

VYBAVENÍ KOUPELEN



Art.-Nr.: 03507/011101 Katalog Badeinrichtungen, tschechisch, 04/18

ÚVOD 4-5

ZAŘIZOVACÍ KONCEPTY 8-143

EDITION 400 8-53

EDITION 11 54-77

EDITION 300 78-89

PLAN 90-117

PŘEHLED PRODUKTŮ 120-177

FASCINACE PRO KOUPELNU



Hartmut Dalheimer, jednatel



Engelbert Himrich, výkonný společník



Smysl a smyslnost – vášně pro koupelny má KEUCO v genech a na našich výrobcích je to poznat. Koupelna KEUCO vyvolává emoce. Je intimním místem pohody. Vyznačuje se elegancí a luxusem. Spojuje estetiku, ergonomii a funkčnost.

V žádném jiném prostoru není tato výzva tak napínavá a tak náročná jako v koupelně. Proto nás fascinace neopouští. Od svého založení v roce 1953 prodělával náš podnik, který je dodnes v rodinném držení, razantní a přitom neustálý rozvoj. Z předního dodavatele vysoce kvalitních koupelňových doplňků se firma KEUCO přeměnila ve značkového výrobce s bohatým sortimentem koupelňového nábytku, armatur, doplňků a zrcadlových skříněk. V popředí přitom již brzy stála myšlenka nabízet zařizovací koncepty, s nimiž je možné kompletně vybavit koupelny.

Důležité konstanty úspěchu představují moderní, technicky inovační výrobky, nejvyšší úroveň kvality, zřetelná orientace na design a výrobní zařízení na bázi nejnovějších technologií. Výrobky KEUCO se dnes prodávají po celém světě a v mnoha oblastech jsou absolutní špičkou. Jsou výsledkem intenzivní vývojové práce, používání nejlepších materiálů a nanejvýš pečlivého zpracování. Pro optimální výsledky sázíme na kombinaci high-tech výroby a namáhavé ruční práce. Kvalita KEUCO stanovuje měřítko: naše výrobky přesvědčují dokonalými povrchy, maximální životností a bezchybným fungováním. Každý kus se před expedicí jednotlivě kontroluje.

Téma designu hrálo u firmy KEUCO dlouhou dobu významnou roli, až se nakonec stalo tématem všudypřítomným. K našemu chápání designu patří snaha o klasickou moderní estetiku, která i po mnoha letech bude stále aktuální. Výrobky KEUCO – ať navržené přímo v naší firmě, nebo ve spolupráci s mezinárodně uznávanými designéry – dostávají pravidelně renomovaná ocenění.

Nadčasový design a dlouhá životnost kvalitních výrobků jsou ale jen některými z aspektů naší filozofie trvalého rozvoje. Dále k nim patří rovněž odpovědné vedení podniku a výroba zaměřená na šetření zdrojů – například s využitím vlastní úpravy vody pro naše galvanizační zařízení. Označení „Made in Germany“ bereme jako závazek pro vedení podniku s cílem dlouhodobě zajistit pracovní místa.

Výrobky KEUCO pocházejí z vlastní výroby v našich závodech v Hemeru, Güterslohu a Bünde. Tuzemská výroba nám zajišťuje blízkost nezbytnou pro dlouhodobé rozvíjení a využívání know-how našich pracovníků a pracovníků a následně pro realizaci dokonalého managementu kvality. „Made in Germany“ je tedy příslibem jakosti.



EDITION 400

NAŠE MYŠLENKA SVOBODY VÝTVARNÉHO ŘEŠENÍ



ROZDÍL ČINÍ VÁŠEŇ

Kolekcí EDITION 400 vytvořila společnost KEUCO nový symbol moderních koupelen. Působivý design konceptu zařízení koupelen sází do značné míry na individuální řešení. Veškeré výrobky z této kolekce, počínaje koupelnovým nábytkem, přes umyvadla, baterie, koupelnové doplňky až po zrcadlové skříňky a zrcadla s osvětlením hovoří společnou, jemnou a ladnou řečí forem. Bohaté možnosti kombinace barev a materiálů poskytují dostatečně široké spektrum pro vynalézavé uspořádání odpovídající danému prostoru. Účelné funkční zařízení přináší do koupelny pořádek a komfort a vytváří tak jedinečné prostředí. Kolekce EDITION 400, navržená designérským studiem Tesseraux + Partner z Postupimi, byla oceněna pečeti kvality „Design Plus“, a stanovila tak pro koupelny budoucnosti nová měřítka.



DESIGN PLUS
powered by: ISH



PROMYŠLENÁ MODULARITA

Zcela podle vašich zálib a potřeb, přesto vždy zcela jasné: rozmanité kombinace nábytku a umyvadlových desek umožňují náročné řešení koupelen s ohledem na daný prostor a životní styl v koupelně. Koncepce založená na modulech a bohatý výběr barev a materiálů kolekce EDITION 400 umožňují uplatnit individuální kreativitu a poskytují maximální volnost při plánování, bez ohledu na to, zda se jedná o rodiny, páry nebo jednotlivce.



Virtuální plánování pro osobitou koupelnu. Pomocí produktového konfigurátoru KEUCO naplánujete svým zákazníkům vybavení do koupelny z kolekce EDITION 11 nebo EDITION 400. Individuálně a intuitivně na tabletu nebo počítači. Od prvotního nápadu až po fotorealistické 3D zobrazení.

produktkonfigurator.keuco.de 

DESIGN KOUPELEN NA TISÍC A JEDEN ZPŮSOB


Jádro kolekce EDITION 400 tvoří exkluzivní mycí prostor. Kombinacemi keramických umyvadel o šířce 600 nebo 800 mm je možné navrhovat nejrůznější řešení jednoduchých a dvojitých umyvadel. Další možnosti pro kreativní řešení se otevírají při využití umyvadel EDITION 11 nebo ROYAL 60 od firmy KEUCO, s oblými nebo hranatými tvary – v kombinaci s bohatou nabídkou vhodných zrcadlových skříněk a zrcadel s osvětlením.








Široká nabídka nábytku u umyvadla je doplněna závěsnými nebo stojícími bočními skříňkami, středními a vysokými skříňkami. Ani u velké nabídky povrchů čelních stěn nezůstane žádné přání nesplněno. V nabídce jsou strukturované laky v různých barvách, jejichž speciální povrch připomíná přírodní materiály. Ušlechtilé dýhy z pravého dřeva vytvářejí smyslnou přírodní atmosféru. Lesklé nebo saténové skleněné krycí desky vyvolávají extravagantní dojem.



JASNÉ USPOŘÁDÁNÍ A MNOHO PROSTORU



Navzdory jednoduchému zevnějšku skříňky pod umyvadlo je uvnitř spousta místa. Je zde velký úložný prostor se systémem. Můžete si vybrat ze dvou výšek zásuvek. Otvírají se pomocí mechanismu push to open (k otevření stačí lehce stisknout čelo zásuvky) a při zavírání se aktivuje tlumený doraz soft-close. Bez použití jakéhokoli kování vše zapadá do strukturované geometrie a vytváří architektonicky čisté linie. Vysoce kvalitní vnitřní dělení zásuvek zajišťuje, aby vše zůstalo na svém místě, tam, kam to patří.






SMYSLNÉ TVARY A LESKLÝ CHROM



EDITION 400 charakterizuje řeč tvarů a smyslné krásy. Baterie s lesklým chromovaným povrchem působí dojmem filigránských soch, jsou jako umělecká díla, jejichž mimořádný půvab dává téměř zapomenout na jejich funkci. Armatury, navržené designérským studiem Tesseraux + Partner z Postupimi, byly oceněny pečeti kvality „Design Plus“ a patří k nejdůležitějším stylovým prvkům kompletního vybavení koupelen od firmy KEUCO.




ELEGANCE MADE IN GERMANY



Dokonalost detailu je zvláštním znakem armatur EDITION 400. Jejich extravagantní kovové povrchy v barevných tónech teplý bronz, nikel v barvě šampaňského a ušlechtilá černá – vždy v kartáčovaném nebo leštěném provedení – tak mimo jiné podtrhují vybraný charakter řady EDITION 400.

Nejlépe to dokazují pákové umyvadlové směšovací armatury v pěti velikostech s výškou výtokového ramínka od 80 mm do 290 mm pro umyvadla všech druhů. Zvláštností je zvenčí neviditelný a nastavitelný perlátor, integrovaný do výtokového ramínka. Program armatur pro umyvadla řady EDITION 400 navíc zahrnuje stojánkový ventil, pákovou směšovací armaturu s výkyvným výtokem, nástěnnou armaturu a armaturu se 3 otvory.



Armatury řady EDITION 400 jsou k dostání i v chromovaném provedení.

SOCHA PRO KOUPELNU



Skulpturální armatury řady EDITION 400 značky KEUCO hovoří akcentovaným jazykem tvarů. Všechny důvody pro příjemné uvolnění v koupelně vám nabídnou sprchové a vanové armatury v různých provedeních. I tady se KEUCO omezilo jen na to zásadní – u pákových vanových směšovací armatur i u volně stojících vanových armatur se samostatnou ruční sprchou a praktickou skleněnou poličkou pro mycí potřeby. Stojí samostatně, lze ji však použít v kombinaci s mnoha vanami.



KONCETRACE NA TO DŮLEŽITÉ



IXMO není ničím menším než malou velkou revolucí v koupelně. Jako první armatura pod omítku spojuje minimalistický design s maximální funkčností v co nejmenším počtu jednotlivých modulů. Nabízí jedinečnou svobodu ve ztvárnění individuální koupelny. Všechny viditelné moduly disponují stejným minimálním složením a v porovnání s ostatními systémy i malými rozměry různé. Objevte sami novou velikost v koupelně – s interaktivním plánovacím nástrojem na ixmo.de.





NEJČISTŠÍ DESIGN – NEJNOVĚJŠÍ TECHNOLOGIE




Jednou ze zvláště efektních částí kolekce jsou moderní zrcadla s osvětlením. Nápadně elegantní a subtilní vzhled a hliníkový celoobvodový rám jsou charakteristickým znakem zrcadel s osvětlením EDITION 400. Na objednávku zhotovíme individuální šířku zrcadla. Jeho tajemství: speciální materiál s vysokou světelnou vodivostí převádí světlo LED svítidel na povrch zrcadla a zajišťuje optimální osvětlení místnosti i obličeje. Nenápadné a inteligentní ovládání pomocí senzorů umožňuje plynule regulovat intenzitu světla a nastavit barevný odstín osvětlení od zářivě bílého denního světla, pro ideální každodenní kosmetickou péči, až po teplý bílý odstín, ideální pro vytvoření večerního make-upu nebo romantické nálady v koupelně. Svítidla LED s dlouhou životností neoslepují při žádném nastavení a k tomu navíc šetří elektrickou energii a nepotřebují žádnou údržbu.

Zrcadla s osvětlením z kolekce EDITION 400 dokáží ještě víc: na objednávku se dodávají i zrcadla s vyhříváním – je to praktické po sprchování, aby se zrcadlo nezamlžilo. Zrcadla s vyhříváním ovládaná senzory jsou z technického hlediska na nejvyšší úrovni a po 20 minutách od zapnutí se vyhřívání opět automaticky vypne.



ÚLOŽNÝ PROSTOR S OSVĚTLENÍM

Zrcadlová skříňka EDITION 400 udělá dojem jak svým luxusním vzhledem, tak svou funkcí. Plynulá regulace intenzity a teploty světla, pokrytí zadní stěny i vnitřní strany dvířek zrcadly, jasné osvětlení vnitřku skříňky spolu s velkým úložným prostorem se speciální přihrádkou a integrovanou elektrickou zásuvkou vytváří ze zrcadlové skříňky smysluplnou a smyslnou součást vaší koupelny.



DŮMYSLNÉ VYUŽITÍ PROSTORU VE STĚNĚ



Jasná věc z hlediska estetiky: vestavná zrcadlová skříňka se decentně zapustí do výklenku ve zdi a splyne s prostorem. Při pohledu na křehkou vnější siluetu zpočátku ani netušíte, že se uvnitř skrývá velkorysý úložný prostor.

Jak intenzitu světla, tak i jeho zbarvení od bílého denního světla až po teplý odstín lze jemně a plynule nastavit, takže před tímto zrcadlem rádi setrváte o něco déle.





SUBTILNÍ DESIGNOVÉ DOPLŇKY

Díky důrazu kladenému na jemnou estetiku, perfektně fungující detaily a vysokou kvalitu dokáže kolekce koupelnových doplňků EDITION 400 vytvořit v koupelně zvláštní smyslnou atmosféru. Hýčká uživatele jak praktickou funkčností, tak elegantně štíhlým tvarem.

Harmonicky designově sladěné jsou dávkovač tekutého mýdla a držák na skleničku – perfektně se doplňující protějšky. V kombinaci s miskou na mýdlo vnášejí do koupelny pocit útulnosti.



BEZMEZNÁ POHOSTINNOST



Série EDITION 400 je doma v náročném soukromé koupelně, ale stále větší využití nachází také v luxusních hotelech. Pro obě oblasti firma KEUCO vyvinula výjimečnou policičku na ručníky s integrovaným držákem. Jemná elegance měkkých zaoblených tvarů a štíhlé rovné obrysy jsou umocněny jedinečnou kombinací materiálů z barevného bezpečnostního skla a kvalitního hliníku.

I navzdory své vysoké stabilitě působí 600 mm široká policička na ručníky lehce, jako by se vznášela před stěnou – a vrhá na ni fascinující stín. Čtyři barvy skla, černošedá, bílá, kašmírová a lanýžová jsou vhodně přizpůsobeny barvám četného koupelnového nábytku KEUCO. Velmi atraktivní pro milovníky zvláštností.



Rozmanitost produktů, typická pro společnost KEUCO nabízí bohatý výběr a čtyři extravagantní barevné tóny pro náročné vybavení koupelen. Koupelňové doplňky zhotovené metodou PVD lahodí oku v teplém bronzu, v niku v barvě šampaňského a v černém chromu, v kartáčovaném nebo leštěném provedení. Jen pro zavěšení ručníků sahá sortiment od háčků na ručníky přes kruhový držák až po držáky s jedním nebo dvěma rameny. Speciální detail dvojitého háčku na ručníky: ručník se věší zezadu – a design tak zůstává vidět.

NEOBVYKLE PRAKTICKÉ

EDITION 400 je ucelený koncept vybavení koupelen. Inteligentní funkce koupelnových doplňků představují dodatečné plus pro koupelnu se stylem a uvolňující atmosférou, vybavenou kolekcí EDITION 400. Polička do sprchy a rohová polička jsou vyrobeny z masivního stříbrně eloxovaného hliníku a jsou obzvláště odolné. K dostání jsou se stěrkou na sklo nebo bez ní: stěrka harmonicky zapadá do designu a zabraňuje pádu sprchovacích potřeb. Díky čistému, minimalistickému designu se poličky hodí do každé sprchy a nikdy nepřekážejí, ačkoliv nabízejí velkou odkládací plochu.



NEZBYTNÉ V TICHÉM ÚSTRANÍ




Koupelňové doplňky EDITION 400 umístěné u toalety rovněž harmonicky zapadnou do celkového architektonického výrazu vaší koupelny. Držák na toaletní papír s poličkou díky svým zaobleným rohům harmonicky spojuje měkké organické tvary se štíhlými rovnými konturami v estetickou lehkost. Výjimečný design držáku nabízí u klozetu velkorysou odkládací plochu.

Zvláště jemný filigránský design držáku na toaletní papír má potenciál k tomu stát se klasikou. Je výkyvný, nanejvýš subtilní a doslova se vznáší na zdi. Také nástěnná klozetová souprava s kartáčem si vás získá svým malým tajemstvím. Navenek se prezentuje ušlechtilým matným sklem a vnitřek vás přesvědčí praktickou vyjímatelnou nádobkou. V ní je hygienicky zavěšen toaletní kartáč, který je shora zakrytý víčkem.




SVOBODA JE ROZMANITOST MOŽNOSTÍ



ČISTÝ DESIGN – AVŠAK NE PURISTICKÝ

Přímočarý design, znásobený enormním bohatstvím variant od koupelnového nábytku až po zrcadlové skříňky, od armatur až po doplňky – to je EDITION 11, navržená renomovaným designérským studiem Tesseract+Partner. Všechny komponenty okouzlují optickou lehkostí, jemnou krásou a pocitem nekompromisní kvality. Nejpečlivější zpracování a inovativní funkční prvky jsou znát při každém použití. Tak vzniká v koupelně vlastní jakostní třída, která je vidět a která se trvale vyplácí.



Tesseract+Partner
Dominik Tesseract

VZNÁŠEJÍCÍ SE LEHKOST



Díky své mnohostrannosti poskytuje EDITION 11 při vybavování koupelny tu nejvyšší volnost. Zajišťuje ji nabídka povrchů, široký sortiment formátů a mnoho dalších variant na výběr. Zdánlivě předsazené čelní stěny propůjčují nábytku obzvláštní lehkost a eleganci. Když se vysune čelní zásuvka skříňky pod umyvadlo, zapne se automaticky vnitřní osvětlení. Pořádek mimo jiné zajišťují také volně umístitelné úložné boxy. Kombinací dvou formátů vzniká vedle keramického umyvadla velkorysá odkládací plocha. Umyvadlo je k dispozici v materiálových variantách varicor® a keramika.

PERFEKTNÍ SOUHRA



EDITION 11 – inovativní interiérový koncept nabízí přímočarý design a jemné tvary, znásobené mimořádnou škálou variant. Pro milovníky důsledně univerzálního designu představuje umyvadlo ROYAL 60 perfektní kombinaci se zrcadlovými skříňkami a koupelnovým nábytkem EDITION 11. Ve svých klasicky pravouhlých tvarech přesvědčí keramické umyvadlo zejména díky preciznímu, vysoce kvalitnímu zpracování a díky plochému designu. Se svou celoobvodovou odkládací plochou, o rozměrech 700, 1050 a 1400 mm nabízí individuální, kreativní potenciál pro plánování koupelen nejrůznějších velikostí. Spolu se skříňkou pod umyvadlo EDITION 11, která přebírá jemné, přímé tvary umyvadla, se stává tento soubor mimořádnou ozdobou každé koupelny.




DOKONALOST Z KAŽDÉHO ÚHLU POHLEDU



Zvláštním znakem zrcadel s osvětlením EDITION 11 jsou jejich výkyvná boční křídla s osvětlením. Mohou se volně polohovat, takže světlo vždy ozařuje obličej v požadovaném úhlu. Současně se inteligentní osvětlovací koncept postará o individuálně nastavitelné optimální osvětlení obličeje.



VELKORYSOST NA MALÉM PROSTORU



Respekt k hostům se v neposlední řadě projevuje v koupelně, kterou jim hostitel poskytne. Proto nabízí EDITION 11 dokonale sladěné zařízení do reprezentativních koupelen pro hosty. Elegantní keramické umyvadlo o rozměrech 435 x 435 mm může být na přání zapuštěno do desky z masivního dřeva vyrobené na míru nebo zkombinováno s vhodnou skříňkou pod umyvadlo v povrchích EDITION 11. Umyvadlová deska z masivního dubu se dodává v barevných odstínech světlý dub, dub platina a tabákový dub. Na zakázku lze vyrobit individuální šířky od 700 do 1500 mm.

Zrcadlo s osvětlením do koupelny pro hosty disponuje užitečnou, a přitom elegantní inovací: dvěma konzolemi s LED svítidly, z nichž ta spodní nabízí současně odkládací plochu pro běžné mycí potřeby. K umyvadlu pro hosty samozřejmě patří také vhodně dimenzovaná armatura a jednoramenný nebo dvouramenný držák na ručníky.



JASNÁ LINIE, BEZVADNÝ DESIGN

Designem EDITION 11 bylo pověřeno renomované designérské studio Tesseraux + Partner. Armatury a doplňky představují vlastní jakostní třídu s kvalitou, kterou vidíte, kterou vnímáte a která se dlouhodobě vyplatí.

Perfektně pochromované umyvadlové armatury EDITION 11 jsou dokonale vhodné pro veškeré účely použití. Ať už v menším provedení, vhodném do koupelny pro hosty, nebo obzvláště vysoké pro umyvadla na desku a pro pohodlné mytí vlasů – při individuálním plánování koupelny je možné splnit jakákoli přání.

Armatury vyrobené technologií PVD s extravagantními povrchy v barvě teplého bronzu, niklu v odstínu šampaňského a ušlechtilého černého chromu, v kartáčovaném nebo leštěném provedení, kombinují krásu a odolnost kolekce EDITION 11.



Tesseraux + Partner
Dominik Tesseraux







Tříotvorová armatura trochu jinak: vlevo regulace teploty, vpravo regulace průtoku. Po nastavení požadované teploty se dá regulační úchyt povytáhnout a vrátit do výchozí pozice, přičemž nastavená teplota zůstane zachována.



Jako všechny umyvadlové baterie EDITION 11 je také jednopáková směšovací armatura vybavena omezením průtoku. K dostání je se třemi různě dlouhými výtokovými ramínky.



Armatury řady EDITION 11 jsou k dostání i v chromovaném provedení.



V obzvláště přitažlivém designu přesvědčí volně stojící vanová baterie s odděleným přívodem vody pro ruční sprchu. Jako šperk v koupelně ji lze kombinovat s četnými vanami a každé koupelně dodá zvláštní důraz, nezávisle na stylu zařízení.



Sprchová tyč a ruční sprcha kopírují ladnou eleganci designu EDITION 11. U čtyřrotorové armatury na okraji vany s tyčovou ruční sprchou se základní čtvercový tvar kolekce objevuje v různých. Vanová směšovací armatura s regulátory průtoku a teploty vody umístěnými z boku se třpytí v bezvadném chromovém lesku.



INOVATIVNÍ KOMBINACE



Armatury IXMO v sobě spojují více funkcí v menším počtu modulů. Stejně funkce proto lze libovolně provádět pomocí většího či menšího počtu viditelných dílů. IXMO je k dostání s jemnými čtvercovými růžicemi, které se hodí k designu EDITION 11.



VYNIKAJÍCÍ TVARY AŽ DO DETAILU



Rozmanitost výrobků, tak typická pro firmu KEUCO nabízí bohatý výběr atraktivního vybavení koupelny. Jen u prostého pověšení ručníků sahá sortiment od klasického dvojitého držáku na ručníky přes elegantní jednoramenný držák až po svislý držák, vhodný do koupelny pro hosty – včetně prostoru na použité ručníky. Držák je možné využít až pro šest ručníků. Paleta výrobků zahrnuje také inteligentní kruhový držák, u něhož se integrovaný distanční úchyt stará o to, aby vlhké ručníky mohly schnout v dostatečné vzdálenosti od zdi.






Pochromovaný košík do sprchy je k dostání volitelně i s komfortně zabudovanou stěrkou na sklo. Snadno se čistí a poskytuje dostatek místa pro sprchový gel, šampón a spol. Madlo je příjemné na dotyk díky svému zaoblenému tvaru na vnitřní straně a precizně zpracovaným hranám.



Vpravo je odkládací plocha na mýdlo s vyjímatelnou skleněnou miskou a dvojitý držák s ručně foukanými skleničkami z pravého křišťálového skla.



Koupełnové doplňky EDITION 11 jsou k dostání i v chromovaném provedení.



EDITION 300

CHARAKTER NAHRAZUJE LIBOVOLNOST



VÝRAZNÝ DESIGN, ERGONOMICKY PROMYŠLENÝ



Design KEUCO se vyznačuje estetikou, funkcí a ergonomií – a ne logikou sériové výroby. Armatury a doplňky EDITION 300 umožňují tuto filozofii jasně vidět a zažít. Komfortní použití se pojí s nápadnou elegancí. Lesk dokonale zpracovaných povrchů zvýrazňuje charakteristické vedení linií.



reddot design award
winner 2006

Tesseraux+Partner
Dominik Tesseraux

FLEXIBILITA ZE SVÉ NEJKRÁSNEJŠÍ STRÁNKY



Žádné kompromisy při plánování koupelny: EDITION 300 nabízí pro všechny vaše představy vhodné varianty výrobků. Máte na výběr mezi nástěnnou, jednootvorovou a tříotvorovou umyvadlovou armaturou, mezi zrcadly s osvětlením a zrcadlovými skříňkami, mezi různými rozměry a kombinacemi povrchů. Zcela podle naší zásady: čím větší svoboda při plánování koupelny, tím trvalejší radost z výsledku. Zásuvky skříňek pod umyvadlo při otevírání nehlukně kloužou. Uvnitř byl pomocí organizérů vytvořen inteligentně rozdělený úložný prostor, v němž se kosmetické potřeby nezpřeházejí.

PŘETRVÁVAJÍCÍ DOJEM Z KRÁTKÉHO POBYTU

Toaleta pro hosty je obzvláštní vizitkou každého domu. Se svou vysokou funkcí a stylovou elegancí je EDITION 300 nanejvýš vhodná pro to, aby ve vašich hostech zanechala vynikající dojem. S úzkým, nepřiliš vystupujícím umyvadlem lze i toaletu pro hosty zařídit s dostatečným šarmem. Také držák na ručník a skříňka pod umyvadlo s čelním výsuvem a integrovaným otvorem na použité ručníky nabízejí velký komfort pro malé prostory.




ODPOVÍDAJÍCÍM ZPŮSOBEM ZKOMBINOVAT JE SNADNÉ



Koupelnové doplňky představují u firmy KEUCO cosi mnohem významnějšího než pouhé užitečné doplnění. Je také důležité, aby se v libovolné kombinaci spojovaly do harmonického celku – dokonale sladěného s charakteristickou řečí tvarů ostatního koupelnového zařízení. EDITION 300 tento požadavek suverénně splňuje.





KDYŽ SE SVOBODA
PLÁNOVÁNÍ STANE
STANDARDDEM



STYL NA CELÉ ČÁŘE



Dokonalým doplňkem všech armatur PLAN S je nový koupelno-
vý nábytek s přímými liniemi, umyvadla a zrcadla s osvětlením
PLAN. Návrh opět pochází z designérského studia Tesseraux +
Partner z Postupimi.

Všestranný architektonický přístup je patrný v každém detailu.
Nábytek je decentně jednoduchý. Koncept designu a barev
sahá od hranatých korpusů přes elegantní skleněné čelní
stěny až po rám zrcadla s osvětlením a dokonce i filigránský
podstavec. Podstavce se dodávají pro skříňky pod umyvadla,
vysoké skříňky nebo pro boční skříňky ve čtyřech šířkách od
500 do 1200 mm.

Každý kus nábytku je zcela moderní, dodává se v přírodních
barevných tónech lanýž, kašmír a inox nebo v klasické bílé a
antracitové. Korunou pak jsou plochá umyvadla. Přesvědčivé
na celé čáře.

V běžné šířce 800 mm lze ke koupelnovému nábytku PLAN také
zvolit umyvadlo z kvalitního materiálu varicor®. S vhodnou
pákovou směšovací armaturou PLAN S tak vznikne špičkový
designový kus.




PLYNULÁ ŘEČ TVARŮ

Keramická umyvadla PLAN si vás získají plochým designem a měkce prohnutým tvarem. Keramika ze slinutého materiálu, který se snadno udržuje, splňuje nejvyšší nároky na zatížení a hygienu. V závislosti na šířce od 500 do 1200 mm jsou na výběr jednoduchá umyvadla nebo dvojumyvadla s velkorysou plochou pro různé armatury. Všechna řešení lze samozřejmě kombinovat s armaturami PLAN a PLAN S.





DESIGN, KTERÝ PŘILNE K PODLAZE



Jak si můžete všimnout, je nový koupelnový nábytek PLAN vzrušující. Žije z estetického kontrastu. Nábytek namontovaný na zdi je působivý, ale vyzařuje i určitou dávku klidu a lehkosti. Možná tu působí provedení korpusu tón v tónu a skleněný povrch bez úchytek. Rozhodně to jde s módou.

V kombinaci s volitelným filigránským kovovým podstavcem působí tento decentní nábytek v místnosti silným dojmem. Díky vysoce kvalitnímu laku se podstavec barevně přesně hodí ke zvolenému korpusu. Nábytek a umyvadla v šířkách od 500 mm do 1200 mm a ve dvou výškách vytvářejí zvláštní atmosféru – ať už je koupelna jakkoliv velká.

KONCEPT SE PŘEDSTAVUJE



K všestrannému konceptu zařízení koupelny PLAN patří také boční a vysoké skříňky. Zde se snoubí smysluplnost a smyslnost. Korpus je k dostání v pěti moderních barvách. Kvalitní skleněné čelní stěny jsou na zadní straně leskle lakované. Pouze u provedení inox je sklo matně satinované.

Vysoká skříňka překvapí bočně vestavěnou policí, která není zřepředu vidět. Skříňka tak nabízí dostatek místa pro potřeby každodenního použití.



K designu koupelnového nábytku PLAN navíc patří inteligentní funkčnost v detailu. Vysoká skříňka pod umyvadlo překvapí dodatečnou vnitřní zásuvkou. Přehledné vnitřní členění umožňuje přímý přístup k vašim ošetřujícím přípravkům a je praktické – dělané jako pro vás.

SKVĚLE ZAPADÁ DO OBRAZU



Stejně jako všechno u firmy KEUCO mají i křišťálová zrcadla a zrcadla s osvětlením PLAN estetické a praktické komponenty. V kombinaci s nábytkem s přímými liniemi obojí tvoří jednotu. Přesně sladěné barevné tóny obzvláště dobře vyniknou v lakovaných rámech. Lakování vysoce kvalitního hliníkového rámu je přitom odolné a snadno se udržuje.

U zrcadel s osvětlením PLAN je do horního okraje rámu zabudováno inovativní LED osvětlení. Díky kvalitnímu třídění jednotlivých modulů LED působí světlo harmonicky a zajišťuje dokonalé osvětlení obličeje. Řídicí jednotka s intuitivním ovládáním je vestavěna do štíhlého profilu rámu. Díky tomu je možné měnit barvu světla, vypnout nebo zapnout osvětlení umyvadla a hlavní osvětlení, stejně tak jako je samostatně ztlumit. Při opětovném zapnutí si inteligentní elektronika zapamatuje naposledy zvolený scénář osvětlení. Jako volitelné příslušenství je k dostání praktické vyhřívání zrcadla.



Vyhřívání zrcadla



Barva světla teplá bílá



Barva světla bílé denní světlo



Hlavní osvětlení (nahore)



Osvětlení umyvadla (dole)



Zap/Vyp



MODERNÍ KLASIKA S DYNAMICKOU INTERPRETACÍ



Nový koncept armatur PLAN S přináší do koupelen celého světa novou interpretaci designu série PLAN. Tyto armatury se jako dynamický prvek, který upoutá pozornost, hodí do soukromých i veřejných prostor. Ohnuté výtokové ramínko pákových směšovacích armatur sleduje svým tvarem proud vody. Povrchy v lesklém chromu, matném hliníku nebo kvalitní nerezové oceli přinášejí do zařizování individuální svobodu – jako standard.

Optickým a funkčním vrcholem je podomítková páková umyvadlová směšovací armatura: výtok ze zdi a páka jsou spojeny do jediného prvku. Inteligentní montáž je součástí. Díky mimořádně plochému montážnímu tělesu a možnosti vyrovnání hloubky ve zdi.





U všech armatur PLAN S přesvědčí filigránská, svisle vzhůru směřující ovládací páka, která je navíc estetická a praktická. Výtokové ramínko umístěné na straně zůstává i při ovládnání páky mokřýma rukama stále suché a čisté.

V každém ohledu přitahuje pozornost páková umyvadlová směšovací armatura, která byla speciálně navržena pro umyvadlo z varicoru®. S naprostou samozřejmostí se tyčí na malém podstavci uprostřed umyvadla. Vynikající design právě pro vás.



JEN A JEN DYNAMIKA



Jednotností se série PLAN vyznačuje již odjakživa. Proto se ohnuté výtokové ramínko objevuje jako designový prvek i u dalších produktů PLAN S. Pro vanu je buď začleněno do nástěnné armatury, nebo jako vanová vpusť instalováno přímo na zed.



Se sérií PLAN S si při navrhování sprchy a vany vychutnáte naprostou svobodu. Vanová směšovací armatura se zabudovaným výtokovým ramínkem se montuje na omítku. Pro instalaci v minimalistickém designu lze samostatnou vanovou vpusť také perfektně kombinovat s podomítkovými prvky konceptu IXMO. Sprchová směšovací armatura plynule přenáší redukovaný vzhled PLAN do sprchy.



DESIGNOVĚ SILNÍ HRDINOVÉ KAŽDÉHO DNE



Doplňky série PLAN jsou po celém světě oblíbené a nesčetněkrát prověřené. V hotelích, veřejných budovách a soukromých koupelnách. Díky neustálému dialogu s architekty, projektanty a instalatéry objevujeme stále další oblasti, kde jsou vyžadována estetická řešení s užitnou hodnotou.

U umyvadla vidíte dávkovač tekutého mýdla s praktickým ovládáním jednou rukou a nasazovacím víčkem pro snadné naplnění. Jednoramenný držák na ručník z rozšířené nabídky PLAN je dostupný ve dvou velikostech 340 a 450 mm.

FUNKCE SE SKRÝVÁ V DETAILU



Kolik designu a funkce v sobě mohou skrývat doplňky? Víc než je vidět – minimálně u nové poličky do sprchy ze série PLAN. Protože do designu je prakticky neviditelně začleněna stěrka na sklo. Polička do sprchy – stejně jako všechny nové doplňky PLAN v lesklém chromu, matném hliníku a kvalitní ušlechtilé oceli – se dodává také bez stěrky na sklo.

Perfektní protějšek představuje stabilní madlo s úhlem 135 stupňů. Integrovanou misku na mýdlo je možné při čištění vyjmout a madlo se dodává v pravé nebo levé variantě. Polička do sprchy, stěrka na sklo a miska na mýdlo jsou na výběr v barvách černošedá, světle šedá nebo bílá.

Elegantní polička na ručníky z bezpečnostního skla nabízí hotelovým hostům dostatek místa pro ručníky do sprchy.



MYSLELI JSME NA VŠECHNO



Držák na toaletní papír PLAN s poličkou se hodí k doplňkům PLAN a je k dostání v lesklém chromu, matné hliníkové úpravě a kvalitní úpravě z nerez. Stejně jako celá řada PLAN spojuje nadčasový design, vynikající funkčnost a nejvyšší kvalitu. Na protiskluzovou odkládací plochu z kvalitního linolea odolnou proti poškrábání můžete bezpečně odkládat mobilní telefony, mince či jiné předměty z kapes u kalhot.

Do tradiční série PLAN se také zcela jasně řadí dvojitý držák toaletního papíru s brzdou proti odrolování, který byl speciálně vyvinut pro veřejný sektor. Kdo klade důraz na pohodlí, ten dokáže ocenit zásobník na vlhčené ubrousky s těsnicím kroužkem pro vzduchotěsné uzavření.




Doplňky PLAN jsou po celém světě doma a nabízejí uklidňující plus v podobě inteligentní funkce. Nový kosmetický koš na odpadky ze série PLAN o objemu 5 litrů si konečně poradí s tím, jak se zlobíme kvůli čouhajícimu pytli na odpadky. Neboť u tohoto jak chytrého, tak i elegantního řešení je vnitřní kbelík i se sáčkem překryt vnějším pláštěm v chromu, ušlechtilé oceli, hliníku nebo bílé barvě. Pytel na odpadky tak zvnějšku zůstává neviditelný.





NAŠE VÁŠEŇ PATŘÍ
DOKONALÝM VÝROBKŮM




PŘEHLED PRODUKTŮ



31570



31580



31198



31140



31150



31160



32140



32150



32160

31570

Keramické umyvadlo

bez otvoru pro armaturu, bez přepadu
s povrchovou úpravou CleanPlus

Rozměry (š x v x h):

600 x 16 x 400 mm

600 x 75 x 400 mm

31140

Keramické umyvadlo

s povrchovou úpravou CleanPlus

Varianty:

– bez otvoru pro armaturu, bez přepadu
– s otvorem pro 1otvorovou nebo 3otvorovou
armaturu (rozteč 200 mm)

kompletně s odpadovým a přepadovým
systémem CLOU

Rozměry (š x v x h): 705 x 17 x 538 mm

32140

Keramické umyvadlo

s povrchovou úpravou CleanPlus

Varianty:

– bez otvoru pro armaturu, bez přepadu
– s otvorem pro 1otvorovou nebo 3otvorovou
armaturu (rozteč 200 mm)

kompletně s odpadovým a přepadovým
systémem CLOU

Rozměry (š x v x h): 705 x 17 x 538 mm

31580

Keramické umyvadlo

bez otvoru pro armaturu, bez přepadu
s povrchovou úpravou CleanPlus

Rozměry (š x v x h):

800 x 16 x 400 mm

800 x 75 x 400 mm

31150

Keramické umyvadlo

s povrchovou úpravou CleanPlus

Varianty:

– bez otvoru pro armaturu, bez přepadu
– s otvorem pro 1otvorovou nebo 3otvorovou
armaturu (rozteč 200 mm)

kompletně s odpadovým a přepadovým
systémem CLOU

Rozměry (š x v x h): 1055 x 17 x 538 mm

32150

Keramické umyvadlo

s povrchovou úpravou CleanPlus

Varianty:

– bez otvoru pro armaturu, bez přepadu
– s otvorem pro 1otvorovou nebo 3otvorovou
armaturu (rozteč 200 mm),

kompletně s odpadovým a přepadovým
systémem CLOU

Rozměry (š x v x h): 1055 x 17 x 538 mm

31198

Keramické umyvadlo

s povrchovou úpravou CleanPlus
bez přepadu,

na přání bez otvoru pro armaturu nebo s otvorem
pro 1otvorovou armaturu

Rozměry (š x v x h): 438 x 12 x 438 mm

31160

Keramické umyvadlo/dvojumyvadlo

s povrchovou úpravou CleanPlus

Varianty:

– bez otvoru pro armaturu, bez přepadu
– s otvorem pro 1otvorovou nebo 3otvorovou
armaturu (rozteč 200 mm)

kompletně s odpadovým a přepadovým
systémem CLOU

Rozměry (š x v x h): 1405 x 17 x 538 mm

32160

Keramické umyvadlo/dvojumyvadlo

s povrchovou úpravou CleanPlus

Varianty:

– bez otvoru pro armaturu, bez přepadu
– s otvorem pro 1otvorovou nebo 3otvorovou
armaturu (rozteč 200 mm),

kompletně s odpadovým a přepadovým
systémem CLOU

Rozměry (š x v x h): 1405 x 17 x 538 mm



31541



31551



31561



31562



31571



31572



31573



31574



31598



31582



31583



31575



31740



31741



31752



31753



31742



31743



31760



31750



31751



31761

31541/31571/31598
Skříňka pod umyvadlo

Varianty:
– bez otvoru pro armaturu
– s otvorem pro armaturu, vhodná ke keramickému umyvadlu obj. číslo 31570,
– vhodná ke keramickému umyvadlu obj. číslo 31140/32140/31198
2 čelní výsuvy s otvíráním push-to-open a tlumeným dovřením
Rozměry (š x v x h):
700 x 546 x 450/535 mm

31551/31572/31582
Skříňka pod umyvadlo

Varianty:
– bez otvoru pro armaturu
– s otvorem pro armaturu, vhodná ke keramickému umyvadlu obj. číslo 31570/31580
– vhodná ke keramickému umyvadlu obj. číslo 31150/32150
2 čelní výsuvy s otvíráním push-to-open a tlumeným dovřením
Rozměry (š x v x h):
1050 x 546 x 450/535 mm

31561/31573/31583
Skříňka pod umyvadlo

Varianty:
– bez otvoru pro armaturu
– s otvorem pro armaturu, vhodná ke keramickému umyvadlu obj. číslo 31570/31580
– vhodná ke keramickému umyvadlu obj. číslo 31160/32160
2 čelní výsuvy s otvíráním push-to-open a tlumeným dovřením
Rozměry (š x v x h):
1400 x 546 x 450/535 mm

31562/31574/31575
Skříňka pod umyvadlo

Varianty:
– bez otvoru pro armaturu
– s otvorem pro armaturu, vhodná ke 2 keramickým umyvadlům obj. číslo 31570/31580
– vhodná ke keramickému dvojumyvadlu obj. číslo 31160/32160
2/4 čelní výsuvy s otvíráním push-to-open a tlumeným dovřením
Rozměry (š x v x h):
1400 x 546 x 450/535 mm

31740/31741
Boční skříňka

závěsná
1 čelní výsuv s otvíráním push-to-open a tlumeným dovřením
Rozměry (š x v x h):
700 x 199 x 450/535 mm
700 x 289 x 450/535 mm

31742/31743
Boční skříňka

závěsná
2 čelní výsuvy s otvíráním push-to-open a tlumeným dovřením
Rozměry (š x v x h):
700 x 382 x 450/535 mm
700 x 472 x 450/535 mm

31750/31751
Boční skříňka

závěsná
1 čelní výsuv s otvíráním push-to-open a tlumeným dovřením
Rozměry (š x v x h):
1050 x 199 x 450/535 mm
1050 x 289 x 450/535 mm

31752/31753
Boční skříňka

závěsná
2 čelní výsuvy s otvíráním push-to-open a tlumeným dovřením
Rozměry (š x v x h):
1050 x 382 x 450/535 mm
1050 x 472 x 450/535 mm

31760/31761
Boční skříňka

závěsná
1 čelní výsuv s otvíráním push-to-open a tlumeným dovřením
Rozměry (š x v x h):
1400 x 199 x 450/535 mm
1400 x 289 x 450/535 mm



31762



31763



31764



31765



31766



31767



31770



31771



31772



31773



31749/31759/31769/31779



31720



31725



31730



31735

31762/31763/31764/31765**Boční skříňka**

závěsná
2 čelní výsuvy s otvíráním push-to-open
a tlumeným dovřením
Rozměry (š x v x h):
1400 x 199 x 450/535 mm
1400 x 289 x 450/535 mm
1400 x 382 x 450/535 mm
1400 x 472 x 450/535 mm

31766/31767**Boční skříňka**

závěsná
4 čelní výsuvy s otvíráním push-to-open
a tlumeným dovřením
Rozměry (š x v x h):
1400 x 382 x 450/535 mm
1400 x 472 x 450/535 mm

31770/31771**Boční skříňka**

závěsná
2 čelní výsuvy s otvíráním push-to-open
a tlumeným dovřením
Rozměry (š x v x h):
2100 x 199 x 450/535 mm
2100 x 289 x 450/535 mm

31772/31773**Boční skříňka**

závěsná
4 čelní výsuvy s otvíráním push-to-open
a tlumeným dovřením
Rozměry (š x v x h):
2100 x 382 x 450/535 mm
2100 x 472 x 450/535 mm

31749/31759/31769/31779**Sokl**

ke kombinaci se závěsnou boční skříňkou
Součástí: kryt a výškově nastavitelné
nábytkové nožky
Rozměry (š x v x h):
676 x 25 x 399/484 mm
676 x 25 x 399/484 mm
676 x 25 x 399/484 mm
676 x 25 x 399/484 mm

31749/31759/31769/31779**Sokl**

ke kombinaci se závěsnou boční skříňkou
Součástí: kryt a výškově nastavitelné
nábytkové nožky
Rozměry (š x v x h):
676 x 25 x 399/484 mm
676 x 25 x 399/484 mm
676 x 25 x 399/484 mm
676 x 25 x 399/484 mm

31720/31725**Střední skříňka**

1dveřová s otvíráním push-to-open
a tlumeným dovřením dvířek
Pantý vlevo nebo vpravo
Vybavení:
– 2 skleněné poličky
nebo
– 2 skleněné poličky
– 4 úložné police
Rozměry (š x v x h):
350 x 894 x 300 mm
450 x 894 x 300 mm

31730/31735**Vysoká skříňka**


1dveřová s otvíráním push-to-open
a tlumeným dovřením dvířek
Pantý vlevo nebo vpravo
Vybavení:
– 4 skleněné poličky
nebo
– 4 skleněné poličky
– 7 úložné police
Rozměry (š x v x h):
350 x 1769 x 300 mm
450 x 1769 x 300 mm

KORPUS/ČELNÍ STĚNA
STRUKTUROVANÝ LAK




Lanýž Bílá Antracit Kašmír Titan Petrolej (RAL 5020)

KORPUS/ČELNÍ STĚNA
DÝHA



Ořech Dub antracit Dub kašmír

KORPUS/ČELNÍ STĚNA
VYSOCE LESKLÝ LAK



Bílá

KORPUS/ČELNÍ STĚNA STRUKTUROVANÝ LAK

ODKLÁDACÍ PLOCHU TVOŘÍ 6MILIMETROVÁ SKLENĚNÁ KRYCÍ DESKA LESKLÁ, NALEPENÁ V TOVÁRNĚ



Bílá Lanýž Antracit Kašmír Titan Petrolej (RAL 5020)



Bílá/Lanýž Bílá/Antracit Bílá/Kašmír Bílá/Titan Bílá/Petrolej (RAL 5020)

KORPUS/ČELNÍ STĚNA STRUKTUROVANÝ LAK

ODKLÁDACÍ PLOCHU TVOŘÍ 6MILIMETROVÁ SKLENĚNÁ KRYCÍ DESKA LESKLÁ, NALEPENÁ V TOVÁRNĚ



Bílá Lanýž Antracit Kašmír Titan Petrolej (RAL 5020)



Bílá/Lanýž Bílá/Antracit Bílá/Kašmír Bílá/Titan Bílá/Petrolej (RAL 5020)

Povrchy:



51508 51504 51504



51502 51502 51502



51505 51509 51515

51508
Stojánkový ventil 80
bez odtokové soupravy s táhlem
jednootvorová montáž s rychlomontážním systémem,
90° vrchní díl vpravo, s keramickými těsnicími kroužky
perlátor SLIM SSR M 24x1, nastavitelný úhel proudu,
průtok omezen na 7,6 l/min

51504
Páková umyvadlová směšovací armatura 80
s odtokovou soupravou s táhlem 1/4 coulu
nebo bez ní,
jednootvorová montáž s rychlomontážním systémem,
směšovací kartuše s keramickými těsnicími kroužky,
perlátor SLIM SSR M 24x1, nastavitelný úhel proudu,
průtok omezen na 7,6 l/min

51504
Páková umyvadlová směšovací armatura 120
s odtokovou soupravou s táhlem 1/4 coulu
nebo bez ní,
jednootvorová montáž s rychlomontážním systémem,
směšovací kartuše s keramickými těsnicími kroužky,
perlátor SLIM SSR M 24x1, nastavitelný úhel proudu,
průtok omezen na 7,6 l/min

51502
Páková umyvadlová směšovací armatura 150
s odtokovou soupravou s táhlem 1/4 coulu
nebo bez ní,
jednootvorová montáž s rychlomontážním systémem,
směšovací kartuše s keramickými těsnicími kroužky,
perlátor SLIM SSR M 24x1, nastavitelný úhel proudu,
průtok omezen na 7,6 l/min

51502
Páková umyvadlová směšovací armatura 240
s odtokovou soupravou s táhlem 1/4 coulu
nebo bez ní,
jednootvorová montáž s rychlomontážním systémem,
směšovací kartuše s keramickými těsnicími kroužky,
perlátor SLIM SSR M 24x1, nastavitelný úhel proudu,
průtok omezen na 7,6 l/min

51502
Páková umyvadlová směšovací armatura 290
bez odtokové soupravy s táhlem,
jednootvorová montáž s rychlomontážním systémem,
směšovací kartuše s keramickými těsnicími kroužky,
perlátor SLIM SSR M 24x1, nastavitelný úhel proudu,
průtok omezen na 7,6 l/min

51505
Páková umyvadlová směšovací armatura 150
s odtokovou soupravou s táhlem 1/4 coulu
nebo bez ní, výtok otočný +/- 45°,
jednootvorová montáž s rychlomontážním systémem,
směšovací kartuše s keramickými těsnicími kroužky,
perlátor SLIM SSR M 24x1, nastavitelný úhel proudu,
průtok omezen na 7,6 l/min

51509
Páková bidetová směšovací armatura
s odtokovou soupravou s táhlem 1/4 coulu,
jednootvorová montáž s rychlomontážním systémem,
směšovací kartuše s keramickými těsnicími kroužky,
perlátor Cache TJ M 18,5x1,
průtok omezen na 7,6 l/min

51515
Tříotvorová umyvadlová armatura 150
s odtokovou soupravou s táhlem 1/4 coulu
nebo bez ní,
tříotvorová montáž, keramický ventil
pro nastavení teploty a ventil pro regulaci průtoku
perlátor SLIM SSR M 24x1, nastavitelný úhel proudu,
průtok omezen na 7,6 l/min

Povrchy:



51516



51520



51524



51530



51530



51545

51516
Páková umyvadlová směšovací armatura
 pro montáž pod omítku, DN 15, směšovací kartuše s keramickými těsnicími kroužky a teplotní zárazkou, perlátor SLIM SSR M 24x1, nastavitelný úhel proudu, průtok omezen na 7,6 l/min
 Vyložení: 187, 219, 265 mm
 (vhodné základní těleso obj. č. 59916 objednejte prosím zvlášť)

Upozornění:
 Při montáži lze flexibilně uspořádat páku a výtokové ramínko.

51530
Vanová směšovací armatura
 4otvorová montáž na okraj vany, keramický ventil pro nastavení teploty a ventil pro regulaci průtoku, perlátor SLIM SSR M 24x1, nastavitelný úhel proudu, zápusťná ruční sprcha, zabezpečeno proti zpětnému toku
 Vyložení: 180, 220 mm
 (Vhodný montážní blok obj. číslo 51130 objednejte prosím zvlášť)

51520
Páková vanová směšovací armatura DN 15
 pro nástěnnou montáž, směšovací kartuše s keramickými těsnicími kroužky s automatickým vrácením do polohy vana/sprcha, perlátor SLIM SSR M 24x1, nastavitelný úhel proudu, zabezpečeno proti zpětnému toku

51530
Vanová směšovací armatura
 3otvorová montáž na okraj vany, keramický ventil pro nastavení teploty a ventil pro regulaci průtoku, zápusťná ruční sprcha, zabezpečeno proti zpětnému toku
 (Vhodný montážní blok obj. číslo 51130 objednejte prosím zvlášť)

51524
Páková sprchová směšovací armatura DN 15
 pro nástěnnou montáž, směšovací kartuše s keramickými těsnicími kroužky a teplotní zárazkou, zabezpečeno proti zpětnému toku

51545
Vanová vpusť DN 20
 vhodná pro všechny podomítkové armatury
 Vyložení: 152, 202 mm



51571



51572

51572



51573



51574



51527



51585

51587

51571
Páková sprchová směšovací armatura
 pro montáž pod omítku, součásti vrchní sady: páka, objímka, růžice a funkční jednotka, vhodná pro Flexx Boxx (obj. číslo 59970) (Flexx Boxx objednejte prosím zvlášť)

51573 / 51574
Termostatická armatura DN 15/DN 20
 pro montáž pod omítku, s keramickým uzavíracím ventilem (51573), s keramickým uzavíracím a přepínacím ventilem (51574), bezpečnostní zárazka na 38 °C, součásti vrchní sady: páka, objímka, přepínač, růžice a funkční jednotka, vhodná pro Flexx Boxx (obj. číslo 59970) (Flexx Boxx objednejte prosím zvlášť)

51572
Páková vanová směšovací armatura
 pro montáž pod omítku, se zabezpečovacím zařízením nebo bez něj, součásti vrchní sady: páka, objímka, přepínač, růžice a funkční jednotka, vhodná pro Flexx Boxx (obj. číslo 59970) (Flexx Boxx objednejte prosím zvlášť)

51527
Páková vanová směšovací armatura
 pro samostatnou montáž, směšovací kartuše s keramickými těsnicími kroužky, s perlátorem, kompletně s tyčovou ruční sprchou (sprchovou hadicí (1250 mm) a poličkou (montážní sadu pro upevnění k podlaze obj. číslo 51127 objednejte prosím zvlášť)

51585
Sprchová tyč
 Součásti:
 – nástěnná tyč 900 mm s posunovačem sprchy
 – výškové nastavení s úchytem, nastavitelný úhel sklonu
 – vyrovnávací podložka na obkládačky (5 mm)

51587
Sprchová sada
 Součásti:
 – nástěnná tyč 900 mm s posunovačem sprchy
 – výškové nastavení s úchytem, nastavitelný úhel sklonu
 – vyrovnávací podložka na obkládačky (5 mm)
 – ruční sprcha s normálním, jemným a jemným proudem
 – sprchová hadice, 1600 mm



51580



56080



59986/51688



59986/51689



51686/51688



51686/51689



54947



54995



59995



51591

51580

Ruční sprcha

se systémem proti usazování vodního kamene, 3 druhy proudu: normální, jemný, masážní s funkcí ECO AIR, průtok 10 l/min

56080

Tyčová ruční sprcha

s normálním proudem

54947

Napojení hadice DN 15

vhodné pro všechny podomítkové armatury

59986/51688

Hlavová sprcha s napojením na zeď DN 15

se sprchovým ramenem, průtok omezený na 15 l/min
Vyložení: 300, 450 mm
Ø 200 mm
Ø 250 mm
Ø 300 mm

K dostání jen s povrchovou úpravou chrom

59986/51689

Hlavová sprcha s napojením na strop DN 15

se sprchovým ramenem, průtok omezený na 15 l/min
Vyložení: 100, 300 mm
Ø 200 mm
Ø 250 mm
Ø 300 mm

K dostání jen s povrchovou úpravou chrom

54995/59995

Sprchová hadice DN 15

na obou stranách s kónickou maticí a ochranou proti přetočení
1250, 1600, 2000 mm

51686/51688

Hlavová sprcha s napojením na zeď DN 15

Ø 180 mm, se sprchovým ramenem, průtok omezený na 15 l/min
Vyložení: 300, 450 mm

51686/51689

Hlavová sprcha s napojením na strop DN 15

Ø 180 mm, se sprchovým ramenem, průtok omezený na 15 l/min
Vyložení: 100, 300 mm

51591

Nástěnný držák na sprchu

pro hadice s kónickou maticí



11596



11597



11596



11597



11195



11596



11597

11195

Křišťálové zrcadlo

Rozměry (š x v x h):
535 x 610 x 26 mm
700 x 610 x 26 mm
1050 x 610 x 26 mm
1400 x 610 x 26 mm
1750 x 610 x 26 mm
2100 x 610 x 26 mm

11496

Zrcadlo s osvětlením na míru

Vybavení jako 11596
Rozměry (š x v x h):
720–2110 x 650 x 33 mm

11596

Zrcadlo s osvětlením

postupně nastavitelná barva světla od 2700 kelvinů (teplá bílá) do 6500 kelvinů (denní světlo), celoobvodový hliníkový rám
Obsluha: tlačítka s kapacitní dotykovou sensorikou, zabudovaná funkce přípojky např. pro centrální vypínač
Osvětlení: LED, možnost postupného stmívání
Rozměry (š x v x h):
535 x 650 x 33 mm
710 x 650 x 33 mm
1060 x 650 x 33 mm
1410 x 650 x 33 mm

11497

Zrcadlo s osvětlením na míru

Vybavení jako 11597
Rozměry (š x v x h):
720–2110 x 650 x 33 mm

11597

Zrcadlo s osvětlením

1 barva světla, 4000 kelvinů (neutrální bílá)
celoobvodový hliníkový rám
Obsluha: tlačítka s kapacitní dotykovou sensorikou, možnost rozsvícení i přes centrální vypínač
Osvětlení: LED, možnost postupného stmívání
Rozměry (š x v x h):
535 x 650 x 33 mm
710 x 650 x 33 mm
1060 x 650 x 33 mm
1410 x 650 x 33 mm



21501



21521



21511



21531



21502



21522



21512



21532



21503



21523



21513



21533

21501/21502/21503**Zrcadlová skříňka**

pro zabudování do zdi,
2 otočná dvířka z dvojitého křišťálového zrcadla
Korpus: hliník, stříbrně mořeno eloxováno, zadní stěna se zrcadlem
Obsluha:

- tlačítka s kapacitní dotykovou senzorikou
- zabudovaná funkce přípojky např. pro centrální vypínač

Osvětlení:

- postupně nastavitelná barva světla od 2700 kelvinů (teplá bílá) do 6500 kelvinů (denní světlo)
- LED, možnost postupného stmívání

Vybavení:

- 2 elektrické zásuvky
- 3/2 x 3 výškově nastavitelné skleněné poličky
- 1/2 úložné police s posuvným skleněným krytem
- osvětlení vnitřního prostoru
- tlumič dorazu dvířek

Rozměry (š x v x h):

- 710 x 650 x 154 mm (hloubka před zdi 24 mm) / 26 wattů
- 1060 x 650 x 154 mm (hloubka před zdi 24 mm) / 39 wattů
- 1410 x 650 x 154 mm (hloubka před zdi 24 mm) / 52 wattů

21521/21522/21523**Zrcadlová skříňka**

pro montáž na zeď,
2 otočná dvířka z dvojitého křišťálového zrcadla
Korpus: hliník, stříbrně mořeno eloxováno, zadní stěna se zrcadlem
Obsluha:

- tlačítka s kapacitní dotykovou senzorikou
- zabudovaná funkce přípojky např. pro centrální vypínač

Osvětlení:

- postupně nastavitelná barva světla od 2700 kelvinů (teplá bílá) do 6500 kelvinů (denní světlo)
- LED, možnost postupného stmívání

Vybavení:

- 2 elektrické zásuvky
- 3/2 x 3 výškově nastavitelné skleněné poličky
- 1/2 úložné police s posuvným skleněným krytem
- osvětlení vnitřního prostoru
- tlumič dorazu dvířek

Rozměry (š x v x h):

- 710 x 650 x 167 mm / 26 wattů
- 1060 x 650 x 167 mm / 39 wattů
- 1410 x 650 x 167 mm / 52 wattů

21511/21512/21513**Zrcadlová skříňka**

pro zabudování do zdi,
2 otočná dvířka z dvojitého křišťálového zrcadla
Korpus: hliník, stříbrně mořeno eloxováno, zadní stěna se zrcadlem
Obsluha:

- tlačítka s kapacitní dotykovou senzorikou
- možnost ovládání i přes centrální vypínač

Osvětlení:

- 1 barva světla, 4000 kelvinů (neutrální bílá)
- LED, možnost postupného stmívání, žárovku nelze vyměnit

Vybavení:

- 2 elektrické zásuvky
- 3/2 x 3 výškově nastavitelné skleněné poličky
- 1/2 úložné police s posuvným skleněným krytem
- osvětlení vnitřního prostoru
- tlumič dorazu dvířek

Rozměry (š x v x h):

- 710 x 650 x 154 mm (hloubka před zdi 24 mm) / 26 wattů
- 1060 x 650 x 154 mm (hloubka před zdi 24 mm) / 39 wattů
- 1410 x 650 x 154 mm (hloubka před zdi 24 mm) / 52 wattů

21531/21532/21533**Zrcadlová skříňka**

pro montáž na zeď,
2 otočná dvířka z dvojitého křišťálového zrcadla
Korpus: hliník, stříbrně mořeno eloxováno, zadní stěna se zrcadlem
Obsluha:

- tlačítka s kapacitní dotykovou senzorikou
- možnost ovládání i přes centrální vypínač

Osvětlení:

- 1 barva světla, 4000 kelvinů (neutrální bílá)
- LED, možnost postupného stmívání, žárovku nelze vyměnit

Vybavení:

- 2 elektrické zásuvky
- 3/2 x 3 výškově nastavitelné skleněné poličky
- 1/2 úložné police s posuvným skleněným krytem
- osvětlení vnitřního prostoru
- tlumič dorazu dvířek

Rozměry (š x v x h):

- 710 x 650 x 167 mm / 26 wattů
- 1060 x 650 x 167 mm / 39 wattů
- 1410 x 650 x 167 mm / 52 wattů



21541



21551



21542



21552



21543



21553

21541/21542/21543

Zrcadlová skříňka
pro zabudování do zdi,
2/3 otočná dvířka z dvojitého křišťálového zrcadla
Korpus: hliník, stříbrně mořeno eloxováno, zadní stěna se zrcadlem
Obsluha:
– tlačítka s kapacitní dotykovou senzorikou
– zabudovaná funkce přípojky např. pro centrální vypínač
Vyhřívání zrcadla:
– optické zobrazení zahřívací fáze
– automatické vypnutí po 20 minutách, 56 wattů
Osvětlení:
– postupně nastavitelná barva světla od 2700 kelvinů (teplá bílá)
do 6500 kelvinů (denní světlo),
– LED, možnost postupného stmívání, žárovku nelze vyměnit
Vybavení:
– 2 elektrické zásuvky
– 3/2 x 3 výškově nastavitelné skleněné poličky
– 1/2 úložné police s posuvným skleněným krytem
– osvětlení vnitřního prostoru
– tlumič dorazu dvířek
Rozměry (š x v x h):
710 x 650 x 154 mm (hloubka před zdi 24 mm) / 26 wattů
1060 x 650 x 154 mm (hloubka před zdi 24 mm) / 39 wattů
1410 x 650 x 154 mm (hloubka před zdi 24 mm) / 52 wattů

21551/21552/21553

Zrcadlová skříňka
pro montáž na zeď,
2/3 otočná dvířka z dvojitého křišťálového zrcadla
Korpus: hliník, stříbrně mořeno eloxováno, zadní stěna se zrcadlem
Obsluha:
– tlačítka s kapacitní dotykovou senzorikou
– zabudovaná funkce přípojky např. pro centrální vypínač
Vyhřívání zrcadla:
– optické zobrazení zahřívací fáze
– automatické vypnutí po 20 minutách, 56 wattů
Osvětlení:
– postupně nastavitelná barva světla od 2700 kelvinů (teplá bílá)
do 6500 kelvinů (denní světlo),
– LED, možnost postupného stmívání, žárovku nelze vyměnit
Vybavení:
– 2 elektrické zásuvky
– 3/2 x 3 výškově nastavitelné skleněné poličky
– 1/2 úložné police s posuvným skleněným krytem
– osvětlení vnitřního prostoru
– tlumič dorazu dvířek
Rozměry (š x v x h):
710 x 650 x 167 mm / 26 wattů
1060 x 650 x 167 mm / 39 wattů
1410 x 650 x 167 mm / 52 wattů

Povrchy:



11501



11507



11514



11515



11518/11519



11520/11522



11521

11507
Madlo
350 mm

11501
Držák na osušku
600, 800, 1000 mm

11515
Háček na ručník
dvojitý

11518/11519
Držák na ručník
2ramenný, pevný
Vyložení: 340, 450 mm

11514
Háček na ručník
60 mm

11521
Kruhový držák na ručník

11520/11522
Držák na ručník
1ramenný, pevný
Vyložení: 340, 450 mm

Povrchy:



11510



11549



11558



11559



11575



11550



11552



11553



11557



11562



11554



11555



11556



11573



11564



11563

11550
Držák na skleničku
kompletně se skleničkou z křišťálového skla

11554
Dvojitý držák na skleničku a misku
kompletně, součástí:
1 x sklenička z křišťálového skla
1 x miska z křišťálového skla matovaného

11510
Skleněná polička
kompletně se skleněnou deskou, bezpečnostní sklo
Rozměry (š x v x h):
700 x 120 mm
1050 x 120 mm
1400 x 120 mm

11552
Dávkovač tekutého mýdla
kompletně s nádobkou
z křišťálového skla matovaného
Objem: asi 150 ml

11555
Miska na mýdlo
kompletně s miskou z křišťálového skla matovaného

11549
Miska
kompletně s miskou z křišťálového skla matovaného

11553
Dvojitý držák na skleničku a dávkovač tekutého mýdla
kompletně, součástí:
1 x sklenička z křišťálového skla
1 x dávkovač tekutého mýdla, z křišťálového skla matovaného pro tekuté mýdlo
Objem náplně: asi 150 ml

11556
Dvojitý držák na skleničku a misku na mýdlo
kompletně, součástí:
1 x sklenička z křišťálového skla
1 x miska na mýdlo z křišťálového skla matovaného

11558
Polička
stříbrně eloxovaný hliník (E6 EV1)

11557
Rohová polička do sprchy
stříbrně eloxovaný hliník
Rozměry: 245 x 242 mm

11557
Rohová polička do sprchy
stříbrně eloxovaný hliník s integrovanou stěrkou (bílou)
Rozměry: 245 x 242 mm

11573
Držák na toaletní papír
s poličkou, otevřený, pro role široké do 120 mm, stříbrně eloxovaný hliník

11559
Polička
stříbrně eloxovaný hliník (E6 EV1) s integrovanou stěrkou na sklo (bílá)

11564
Klozetová souprava se štětkou
kompletně s nádobkou z křišťálového skla matovaného, vyjímatelnou plastovou nádobkou, štětkou s rukojetí a náhradním kartáčem

11575
Polička na ručníky
s nástěnnou deskou z bezpečnostního skla a poličkou ze stříbrně eloxovaného hliníku
Barvy skla:
– antracit, čirá
– lanýž, čirá
– kašmír, čirá
– bílá, čirá
Šířka: 600 mm

11562
Držák na toaletní papír
otevřený, pro role široké do 120 mm

11563
Držák na náhradní role toaletního papíru

Povrchy:



PÁKOVÁ SMĚŠOVACÍ ARMATURA

PÁKOVÁ SMĚŠOVACÍ ARMATURA S NAPOJENÍM HADICE



1 ODBĚRNÉ MÍSTO

Nápojení hadice



Nápojení hadice s držákem sprchy



2 ODBĚRNÁ MÍSTA

Dvojecestný přepínací ventil



Dvojecestný přepínací ventil s napojením hadice



Dvojecestný přepínací ventil s napojením hadice a držákem sprchy



3 ODBĚRNÁ MÍSTA

Trojcestný přepínací ventil



Trojcestný přepínací ventil s napojením hadice



Trojcestný přepínací ventil s napojením hadice a držákem sprchy



Všechny uzavírací a přepínací ventily k dodání rovněž s pákou IXMO Comfort.

TERMOSTAT



1 ODBĚRNÉ MÍSTO

Uzavírací ventil



Uzavírací ventil s napojením hadice



Uzavírací ventil s napojením hadice a držákem sprchy



2 ODBĚRNÁ MÍSTA

Dvojecestný přepínací ventil



Dvojecestný přepínací ventil s napojením hadice



Dvojecestný přepínací ventil s napojením hadice a držákem sprchy



Dvojecestný uzavírací a přepínací ventil



Dvojecestný uzavírací a přepínací ventil s napojením hadice



Dvojecestný uzavírací a přepínací ventil s napojením hadice a držákem sprchy



3 ODBĚRNÁ MÍSTA

Trojcestný přepínací ventil



Trojcestný přepínací ventil s napojením hadice



Trojcestný přepínací ventil s napojením hadice a držákem sprchy



Trojcestný uzavírací a přepínací ventil



Trojcestný uzavírací a přepínací ventil s napojením hadice



Trojcestný uzavírací a přepínací ventil s napojením hadice a držákem sprchy





59551
Páková směšovací armatura podomítková DN 15

směšovací kartuše s keramickými těsnicími kroužky a teplotní zarážkou
Součásti vrchní sady: páka, objímka, rúžice (kulatá nebo hranatá) a funkční jednotka, vhodná pro podomítkovou funkční jednotku obj. číslo 59551/000070



59551
Podomítková funkční jednotka pro pákovou směšovací armaturu DN 15

podomítkovou funkční jednotku



59553
Termostatická armatura podomítková DN 15

Součásti vrchní sady: páka, objímka, rúžice (kulatá nebo hranatá) vhodná pro podomítkovou funkční jednotku obj. číslo 59553/000070



59553
Podomítková funkční jednotka pro termostatickou armaturu DN 15

podomítkovou funkční jednotku



59547
Napojení hadice DN 15

s kulatou/hranatou rúžicí, zabezpečeno proti zpětnému toku
Vyložení: 55 mm



59592
Napojení hadice s držákem sprchy DN 15

pro hadice s kónickou maticí, s kulatou/hranatou rúžicí, zabezpečeno proti zpětnému toku



59541
Uzavírací ventil podomítkový DN 15

Součásti vrchní sady: páka, objímka, rúžice (kulatá nebo hranatá) a uzavírací ventil, vhodný pro podomítkovou funkční jednotku obj. číslo 59541/000070



59541
Podomítková funkční jednotka pro uzavírací ventil DN 15

základní těleso pro zabudování do zdi



59541
Uzavírací ventil podomítkový s napojením hadice DN 15

Součásti vrchní sady: páka, objímka, rúžice (kulatá nebo hranatá) a uzavírací ventil, zabezpečeno proti zpětnému toku vhodný pro podomítkovou funkční jednotku obj. číslo 59541/000170



59541
Podomítková funkční jednotka uzavírací ventil s napojením hadice DN 15

základní těleso pro zabudování do zdi



59541
Uzavírací ventil podomítkový s napojením hadice a držákem sprchy DN 15

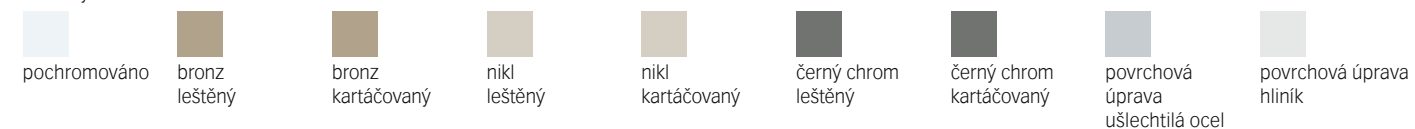
Součásti vrchní sady: páka, objímka, rúžice (kulatá nebo hranatá) a uzavírací ventil, zabezpečeno proti zpětnému toku vhodný pro podomítkovou funkční jednotku obj. číslo 59541/000170



59541
Podomítková funkční jednotka uzavírací ventil s napojením hadice DN 15

základní těleso pro zabudování do zdi

Povrchy:



59556
Dvojecestný přepínací ventil podomítkový DN 15

Součásti vrchní sady: páka, objímka, rúžice (kulatá nebo hranatá) a přepínací ventil, vhodný pro podomítkovou funkční jednotku obj. číslo 59556/000070



59556
Podomítková funkční jednotka pro dvojecestný přepínací ventil DN 15

základní těleso pro zabudování do zdi



59556
Dvojecestný přepínací ventil podomítkový s napojením hadice DN 15

Součásti vrchní sady: páka, objímka, rúžice (kulatá nebo hranatá) a přepínací ventil, zabezpečeno proti zpětnému toku vhodný pro podomítkovou funkční jednotku obj. číslo 59556/000170



59556
Podomítková funkční jednotka pro dvojecestný přepínací ventil s napojením hadice DN 15

základní těleso pro zabudování do zdi



59556
Dvojecestný přepínací ventil podomítkový s napojením hadice a držákem sprchy DN 15

Součásti vrchní sady: páka, objímka, rúžice (kulatá nebo hranatá) a přepínací ventil, zabezpečeno proti zpětnému toku vhodný pro podomítkovou funkční jednotku obj. číslo 59556/000170



59556
Podomítková funkční jednotka pro dvojecestný přepínací ventil s napojením hadice DN 15

základní těleso pro zabudování do zdi



59557
Dvojecestný uzavírací a přepínací ventil podomítkový DN 15

Součásti vrchní sady: páka, objímka, rúžice (kulatá nebo hranatá) a uzavírací a přepínací ventil, vhodný pro podomítkovou funkční jednotku obj. číslo 59556/000070



59556
Podomítková funkční jednotka pro dvojecestný přepínací ventil DN 15

základní těleso pro zabudování do zdi



59557
Dvojecestný přepínací ventil podomítkový s napojením hadice DN 15

Součásti vrchní sady: páka, objímka, rúžice (kulatá nebo hranatá) a uzavírací a přepínací ventil, zabezpečeno proti zpětnému toku vhodný pro podomítkovou funkční jednotku obj. číslo 59556/000170



59556
Podomítková funkční jednotka pro dvojecestný přepínací ventil s napojením hadice DN 15

základní těleso pro zabudování do zdi



59557
Dvojecestný uzavírací a přepínací ventil podomítkový s napojením hadice a držákem sprchy DN 15

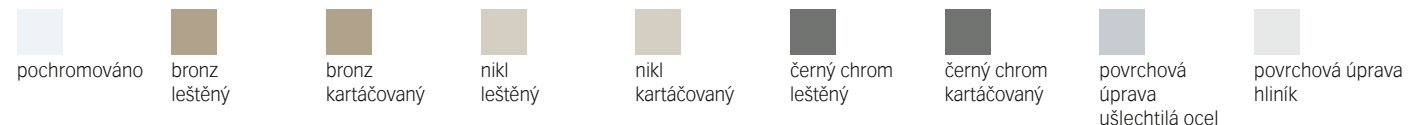
Součásti vrchní sady: páka, objímka, rúžice (kulatá nebo hranatá) a uzavírací a přepínací ventil, zabezpečeno proti zpětnému toku vhodný pro podomítkovou funkční jednotku obj. číslo 59556/000170



59556
Podomítková funkční jednotka pro dvojecestný přepínací ventil s napojením hadice DN 15

základní těleso pro zabudování do zdi

Povrchy:



59548 Trojcestný přepínací ventil podomítkový DN 15

Součástí vrchní sady:
páka, objímka, rúžice (kulatá nebo hranatá) a přepínací ventil,
vhodný pro podomítkovou funkční jednotku obj. číslo 59548/000070



59548 Podomítková funkční jednotka pro trojcestný přepínací ventil DN 15

základní těleso pro zabudování do zdi



59548 Trojcestný přepínací ventil podomítkový s napojením hadice DN 15

Součástí vrchní sady:
páka, objímka, rúžice (kulatá nebo hranatá) a přepínací ventil,
zabezpečeno proti zpětnému toku
vhodný pro podomítkovou funkční jednotku obj. číslo 59548/000170



59548 Podomítková funkční jednotka pro trojcestný přepínací ventil s napojením hadice DN 15

základní těleso pro zabudování do zdi



59548 Trojcestný přepínací ventil podomítkový s napojením hadice a držákem sprchy DN 15

Součástí vrchní sady:
páka, objímka, rúžice (kulatá nebo hranatá) a přepínací ventil,
zabezpečeno proti zpětnému toku
vhodný pro podomítkovou funkční jednotku obj. číslo 59548/000170



59548 Podomítková funkční jednotka pro trojcestný přepínací ventil s napojením hadice DN 15

základní těleso pro zabudování do zdi



59549 Trojcestný uzavírací a přepínací ventil podomítkový DN 15

Součástí vrchní sady:
páka, objímka, rúžice (kulatá nebo hranatá) a uzavírací a přepínací ventil,
vhodný pro podomítkovou funkční jednotku obj. číslo 59548/000070



59548 Podomítková funkční jednotka pro trojcestný přepínací ventil DN 15

základní těleso pro zabudování do zdi



59549 Trojcestný uzavírací a přepínací ventil podomítkový s napojením hadice DN 15

Součástí vrchní sady:
páka, objímka, rúžice (kulatá nebo hranatá) a uzavírací a přepínací ventil,
zabezpečeno proti zpětnému toku
vhodný pro podomítkovou funkční jednotku obj. číslo 59548/000170



59548 Podomítková funkční jednotka pro trojcestný přepínací ventil s napojením hadice DN 15

základní těleso pro zabudování do zdi



59549 Trojcestný uzavírací a přepínací ventil podomítkový s napojením hadice a držákem sprchy DN 15

Součástí vrchní sady:
páka, objímka, rúžice (kulatá nebo hranatá) a uzavírací a přepínací ventil,
zabezpečeno proti zpětnému toku
vhodný pro podomítkovou funkční jednotku obj. číslo 59548/000170



59548 Podomítková funkční jednotka pro trojcestný přepínací ventil s napojením hadice DN 15

základní těleso pro zabudování do zdi



EDITION 400



EDITION 11



PLAN S



PLAN Blue



ELEGANCE



COLLECTION MOLL

59551



59541/59556/59557/59548/59549



59545



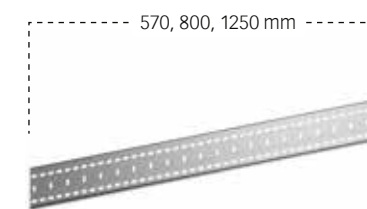
59547



59516



59916



59570

59551

Páková směšovací armatura/varianty pák
páky z jednotlivých sérií vhodné pro pákovou
směšovací armaturu podomítkovou
obj. číslo 59551/019501, 59551/019502

Úchyt IXMO Comfort Plus

pro všechny uzavírací a přepínací ventily,
s možností nastavení při pootočeném zabudování
základního tělesa do zdi

59541 – pro uzavírací ventily

59556 – pro dvojcestné přepínací ventily

59557 – pro dvojcestné uzavírací a přepínací ventily

59548 – pro trojcestné přepínací ventily

59549 – pro trojcestné uzavírací a přepínací ventily

Upozornění:

Pro vertikální vyrovnaní úchytu.

59545

Vanová vpusť DN 15

s kulatou/hranatou rúžicí,
vhodná pro všechny podomítkové armatury
Vyložení: 130, 180 mm

59547

Podomítková funkční jednotka univerzální DN 15

pro jednoduchou instalaci výrobků
s připojením 1/2 coulu v kombinaci
s montážní kolejnicí, vnitřní závit G 1/2

59516

Páková umyvadlová směšovací armatura

pro montáž pod omítku DN 15,
směšovací kartuše s keramickými těsnicími kroužky,
perlátor SLIM SSR M 24 x 1,
nastavitelný úhel proudu,
průtok omezen na 7,6 l/min
(vhodné základní těleso obj. číslo 59916
objednejte prosím zvlášť)
Vyložení: 187, 219, 265 mm

59916

Podomítková funkční jednotka pro pákovou umyvadlovou směšovací armaturu

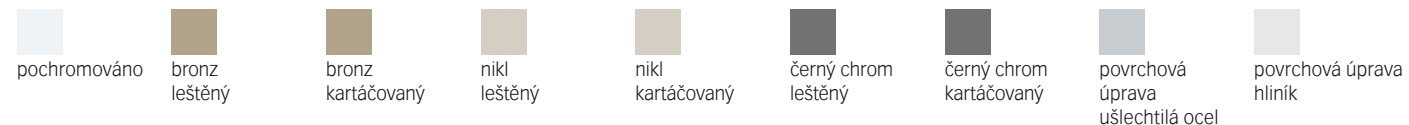
základní těleso pro zabudování do zdi
montážní hloubka: 70-100 mm

59570

Montážní kolejnice

pro jednoduchou a plynulou montáž
funkčních jednotek IXMO
vyložení: 570, 800, 1250 mm

Povrchy:



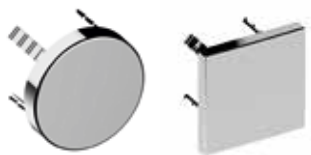
59553



59551



59949



59949



59551



59553



59556



59556



59552



59552



51187



51587



59587

59553**Prodlužovací růžice**

25 mm, kulatá/hranatá, z mosazi, pro montáž mezi obklad a vrchní sadu při zabudování termostatické armatury do zdi o malé tloušťce, montážní hloubka 55-80 mm vhodná pro základní těleso 59553/000070

59551**Prodlužovací růžice**

25 mm, kulatá/hranatá, z mosazi, pro montáž mezi obklad a vrchní sadu při zabudování uzavíracích a přepínacích ventilů o malé tloušťce, montážní hloubka 55-80 mm vhodná pro základní těleso 59541/000070, 59541/000170, 59548/000070, 59548/000170, 59556/000070, 59556/000170

59551**Prodlužovací růžice**

25 mm, kulatá/hranatá, z mosazi, s označením červená/modrá pro montáž mezi obklad a vrchní sadu při zabudování pákové směšovací armatury do zdi o malé tloušťce, montážní hloubka 55-80 mm vhodná pro základní těleso 59556/000070

59949**Přerušovač trubky**

podle DIN EN 1717, ve vestavné krabici s pochromovaným krytem (kulatá)

Upozornění:

Za přerušovačem trubky nesmí být žádný uzávěr. Zabudování pouze ve svislé pozici.

59949**Krytka**

kulatá (90 mm Ø) nebo hranatá (90 x 90 mm), pro přerušovač trubkyobj. číslo 59549/000070

59551**Prodlužovací sada pro pákovou směšovací armaturu**

30 mm (montážní hloubka 110-140 mm), vhodná pro základní těleso 59551/000070

59553**Prodlužovací sada pro termostatickou armaturu**

30 mm (montážní hloubka 110-140 mm), vhodná pro základní těleso 59553/000070

59556**Prodlužovací sada pro uzavírací a přepínací ventil**

30 mm (montážní hloubka 110-140 mm), vhodná pro základní těleso 59541/000070, 59556/000070, 59548/000070

59556**Prodlužovací sada pro uzavírací a přepínací ventil s napojením hadice**

30 mm (montážní hloubka 110-140 mm), vhodná pro základní těleso 59541/000170, 59556/000170, 59548/000170

59552***Součásti sady IXMO SOLO:**

– **Páková směšovací armatura s hadicovou přípojkou DN 15**
směšovací kartuše s keramickými těsnícími kroužky, omezení teploty a průtoku, hadicová přípojka zabezpečená proti zpětnému toku dle DIN EN 1717
Vyložení: 90 mm
Součásti vrchní sady: páka, pouzdro, růžice (kulatá nebo hranatá), funkční jednotka a hadicová přípojka

– **Podomítková funkční jednotka pro pákovou směšovací armaturu s hadicovou přípojkou DN 15**
základní těleso pro zabudování do zdi montážní hloubka: 65-95 mm

Klasifikace dle hluku skupina I a průtoková třída A**51187****Sprchová sada**

Součásti:
– nástěnná tyč 900 mm s posouvačem sprchy, výškové nastavení s úchytkou, plynule nastavitelný úhel sklonu
– ruční sprcha s normálním proudem
– sprchová hadice, 1600 mm
– vyrovnávací vložka na obkládačky (5 mm)

51587**Sprchová sada**

Součásti:
– nástěnná tyč 900 mm s posouvačem sprchy, výškové nastavení s úchytkou, plynule nastavitelný úhel sklonu
– ruční sprcha s normálním, měkkým a masážním proudem
– sprchová hadice, 1600 mm
– vyrovnávací vložka na obkládačky (5 mm)

* k dodání jen v provedení chrom, povrchová úprava ušlechtilá ocel a povrchová úprava hliník

Zjistěte více o armaturách IXMO a navštivte náš online plánovač na www.ixmo.de

KORPUS A ČELNÍ STĚNA
DÝH A Z PŘÍRODNÍHO DŘEVA



Dub světlý Dub platina Dub tabák

KORPUS HEDVÁBNĚ MATNÝ LAK
ČELNÍ STĚNA SKLO SATÉNOVANÉ



Bílá Kašmír

KORPUS HEDVÁBNĚ MATNÝ LAK
ČELNÍ STĚNA SKLO



Antracit (RAL 7015) Lanýž Fialová (RAL 4007) Černá Bílá Kašmír

KORPUS A ČELNÍ STĚNA
STRUKTUROVANÝ LAK



Antracit (RAL 7015) Lanýž Bílá Bílá

KORPUS A ČELNÍ STĚNA
VYSOCE LESKLÝ LAK



Bílá



31140



31341



31342



32140



32150



32160



31150



31153/31154



31165/31166



31351



31352



31163/31164



31140
Keramické umyvadlo
s povrchovou úpravou CleanPlus
Varianty:
– bez otvoru pro armaturu, bez přepadu
– s otvorem pro 1otvorovou nebo 3otvorovou armaturu (rozteč 200 mm), kompletně s odpadovým a přepadovým systémem CLOU
Rozměry (š x v x h): 705 x 17 x 538 mm

31341
Skříňka pod umyvadlo
vhodná pro keramické umyvadlo obj. číslo 31140 a umyvadlo z varicoru® na míru,
1 čelní výsuv s otevíráním push-to-open
Vnitřní vybavení:
– navíc s vnitřním LED osvětlením,
automatické zapnutí - vypnutí
Rozměry (š x v x h): 700 x 350 x 535 mm

31342
Skříňka pod umyvadlo
vhodná pro keramické umyvadlo obj. číslo 31140 a umyvadlo z varicoru® na míru,
2 čelní výsuvy s otevíráním push-to-open
Vnitřní vybavení:
– 1 posuvný úložný box (190 x 70 x 413 mm)
– navíc s vnitřním LED osvětlením,
automatické zapnutí - vypnutí
Rozměry (š x v x h): 700 x 700 x 535 mm

32140
Keramické umyvadlo ROYAL 60
s povrchovou úpravou CleanPlus
Varianty:
– bez otvoru pro armaturu, bez přepadu
– s otvorem pro 1otvorovou nebo 3otvorovou armaturu (rozteč 200 mm), kompletně s odpadovým a přepadovým systémem CLOU
Rozměry (š x v x h): 705 x 17 x 538 mm

32150
Keramické umyvadlo ROYAL 60
s povrchovou úpravou CleanPlus
Varianty:
– bez otvoru pro armaturu, bez přepadu
– s otvorem pro 1otvorovou nebo 3otvorovou armaturu (rozteč 200 mm), kompletně s odpadovým a přepadovým systémem CLOU
Rozměry (š x v x h): 1055 x 17 x 538 mm

32160
Keramické umyvadlo / dvojumyvadlo ROYAL 60
s povrchovou úpravou CleanPlus
Varianty:
– bez otvoru pro armaturu, bez přepadu
– s otvorem pro 1otvorovou nebo 3otvorovou armaturu (rozteč 200 mm), kompletně s odpadovým a přepadovým systémem CLOU
Rozměry (š x v x h): 1405 x 17 x 538 mm

31150
Keramické umyvadlo
s povrchovou úpravou CleanPlus
Varianty:
– bez otvoru pro armaturu, bez přepadu
– s otvorem pro 1otvorovou nebo 3otvorovou armaturu (rozteč 200 mm), kompletně s odpadovým a přepadovým systémem CLOU
Rozměry (š x v x h): 1055 x 17 x 538 mm

31153/31154
Skříňka pod umyvadlo
vhodná pro keramické umyvadlo obj. číslo 31140, na přání vlevo (31153) nebo vpravo (31154),
1 čelní výsuv s otevíráním push-to-open
Vnitřní vybavení:
– 1 posuvný úložný box (190 x 70 x 413 mm)
– navíc s vnitřním LED osvětlením,
automatické zapnutí - vypnutí
Rozměry (š x v x h): 1050 x 350 x 535 mm

31165/31166
Skříňka pod umyvadlo
vhodná pro keramické umyvadlo obj. číslo 31140, na přání vlevo (31165) nebo vpravo (31166),
1 čelní výsuv s otevíráním push-to-open
Vnitřní vybavení:
– 2 posuvné úložné boxy (190 x 70 x 413 mm)
– navíc s vnitřním LED osvětlením,
automatické zapnutí - vypnutí
Rozměry (š x v x h): 1400 x 350 x 535 mm

31351
Skříňka pod umyvadlo
vhodná pro keramické umyvadlo obj. číslo 31150 a umyvadlo z varicoru® na míru,
1 čelní výsuv s otevíráním push-to-open
Vnitřní vybavení:
– 1 posuvný úložný box (190 x 70 x 413 mm)
– navíc s vnitřním LED osvětlením,
automatické zapnutí - vypnutí
Rozměry (š x v x h): 1050 x 350 x 535 mm

31352
Skříňka pod umyvadlo
vhodná pro keramické umyvadlo obj. číslo 31150 a umyvadlo z varicoru® na míru,
2 čelní výsuvy s otevíráním push-to-open
Vnitřní vybavení:
– 2 posuvné úložné boxy (190 x 70 x 413 mm)
– navíc s vnitřním LED osvětlením,
automatické zapnutí - vypnutí
Rozměry (š x v x h): 1050 x 700 x 535 mm

31163/31164
Skříňka pod umyvadlo
vhodná pro keramické umyvadlo obj. číslo 31150, na přání vlevo (31163) nebo vpravo (31164)
1 čelní výsuv s otevíráním push-to-open
Vnitřní vybavení:
– 2 posuvné úložné boxy (190 x 70 x 413 mm)
– navíc s vnitřním LED osvětlením,
automatické zapnutí - vypnutí
Rozměry (š x v x h): 1400 x 350 x 535 mm

KORPUS A ČELNÍ STĚNA
DÝH A Z PŘÍRODNÍHO DŘEVA



Dub světlý Dub platina Dub tabák

KORPUS HEDVÁBNĚ MATNÝ LAK
ČELNÍ STĚNA SKLO SATÉNOVANÉ



Bílá Kašmír

KORPUS HEDVÁBNĚ MATNÝ LAK
ČELNÍ STĚNA SKLO



Antracit (RAL 7015) Lanýž Fialová (RAL 4007) Černá Bílá Kašmír

KORPUS A ČELNÍ STĚNA
STRUKTUROVANÝ LAK



Antracit (RAL 7015) Lanýž Bílá Bílá

KORPUS A ČELNÍ STĚNA
VYSOCE LESKLÝ LAK



Bílá Bílá



31361




31362



31351



31352



31198



31160



31341



31342



31361



31362



31198

31160
Keramické umyvadlo/dvojumyvadlo
s povrchovou úpravou CleanPlus
Varianty:
– bez otvoru pro armaturu, bez přepadu
– s otvorem pro 1otvorovou nebo 3otvorovou
armaturu (rozteč 200 mm), kompletně
s odpadovým a přepadovým systémem CLOU
Rozměry (š x v x h): 1405 x 17 x 538 mm

31361
Skříňka pod umyvadlo
vhodná pro keramické umyvadlo obj. číslo 31160
a umyvadlo z varicoru® na míru,
1 čelní výsuv s otvíráním push-to-open
Vnitřní vybavení:
– 2 posuvné úložné boxy (190 x 70 x 413 mm)
– navíc s vnitřním LED osvětlením,
automatické zapnutí-vypnutí
Rozměry (š x v x h): 1400 x 350 x 535 mm

31341
Skříňka pod umyvadlo
vhodná pro keramické umyvadlo obj. číslo 31140
a umyvadlo z varicoru® na míru,
1 čelní výsuv s otvíráním push-to-open
Vnitřní vybavení:
– navíc s vnitřním LED osvětlením,
automatické zapnutí-vypnutí
Rozměry (š x v x h): 700 x 350 x 535 mm

31362
Skříňka pod umyvadlo
vhodná pro keramické umyvadlo obj. číslo 31160
a umyvadlo z varicoru® na míru,
2 čelní výsuvy s otvíráním push-to-open
Vnitřní vybavení:
– 4 posuvné úložné boxy (190 x 70 x 413 mm)
– navíc s vnitřním LED osvětlením,
automatické zapnutí-vypnutí
Rozměry (š x v x h): 1400 x 700 x 535 mm

31342
Skříňka pod umyvadlo
vhodná pro keramické umyvadlo obj. číslo 31140
a umyvadlo z varicoru® na míru,
2 čelní výsuvy s otvíráním push-to-open
Vnitřní vybavení:
– 1 posuvný úložný box (190 x 70 x 413 mm)
– navíc s vnitřním LED osvětlením,
automatické zapnutí-vypnutí
Rozměry (š x v x h): 700 x 700 x 535 mm

31351
Skříňka pod umyvadlo
vhodná pro keramické umyvadlo obj. číslo 31150
a umyvadlo z varicoru® na míru,
1 čelní výsuv s otvíráním push-to-open
Vnitřní vybavení:
– 1 posuvný úložný box (190 x 70 x 413 mm)
– navíc s vnitřním LED osvětlením,
automatické zapnutí-vypnutí
Rozměry (š x v x h): 1050 x 350 x 535 mm

31361
Skříňka pod umyvadlo
vhodná pro keramické umyvadlo obj. číslo 31160
a umyvadlo z varicoru® na míru,
1 čelní výsuv s otvíráním push-to-open
Vnitřní vybavení:
– 2 posuvné úložné boxy (190 x 70 x 413 mm)
– navíc s vnitřním LED osvětlením,
automatické zapnutí-vypnutí
Rozměry (š x v x h): 1400 x 350 x 535 mm

31352
Skříňka pod umyvadlo
vhodná pro keramické umyvadlo obj. číslo 31150
a umyvadlo z varicoru® na míru,
2 čelní výsuvy s otvíráním push-to-open
Vnitřní vybavení:
– 2 posuvné úložné boxy (190 x 70 x 413 mm)
– navíc s vnitřním LED osvětlením,
automatické zapnutí-vypnutí
Rozměry (š x v x h): 1050 x 700 x 535 mm

31362
Skříňka pod umyvadlo
vhodná pro keramické umyvadlo obj. číslo 31160
a umyvadlo z varicoru® na míru,
2 čelní výsuvy s otvíráním push-to-open
Vnitřní vybavení:
– 4 posuvné úložné boxy (190 x 70 x 413 mm)
– navíc s vnitřním LED osvětlením,
automatické zapnutí-vypnutí
Rozměry (š x v x h): 1400 x 700 x 535 mm

31198
Keramické umyvadlo
s povrchovou úpravou CleanPlus
bez přepadu,
na přání bez otvoru pro armaturu nebo s otvorem
pro 1otvorovou armaturu
Rozměry (š x v x h): 438 x 12 x 438 mm

31198
Skříňka pod umyvadlo
vhodná pro keramické umyvadlo obj. číslo 31198,
1dveřová s tlumičem dorazu dvířek
panty vlevo nebo vpravo
Rozměry (š x v x h): 496 x 450 x 347 mm

KORPUS A ČELNÍ STĚNA
DÝH A Z PŘÍRODNÍHO DŘEVA



Dub světlý Dub platina Dub tabák

KORPUS HEDVÁBNĚ MATNÝ LAK
ČELNÍ STĚNA SKLO SATĚNOVANÉ



Bílá Kašmír

KORPUS HEDVÁBNĚ MATNÝ LAK
ČELNÍ STĚNA SKLO



Antracit (RAL 7015) Lanýž Fialová (RAL 4007) Černá Bílá Kašmír

KORPUS A ČELNÍ STĚNA
STRUKTUROVANÝ LAK



Antracit (RAL 7015) Lanýž Bílá Bílá

KORPUS A ČELNÍ STĚNA
VYSOCE LESKLÝ LAK



Bílá



31320



31322



31324



31326



31321



31323



31325



31327



31330/31331



31300

31320

Boční skříňka

1 čelní výsuv s otvíráním push-to-open

Vnitřní vybavení:

- navíc s vnitřním LED osvětlením, automatické zapnutí-vypnutí

Rozměry (š x v x h): 350 x 350 x 535 mm

31322

Boční skříňka

1 čelní výsuv s otvíráním push-to-open

Vnitřní vybavení:

- 1 posuvný úložný box (190 x 70 x 413 mm)
- navíc s vnitřním LED osvětlením, automatické zapnutí-vypnutí

Rozměry (š x v x h): 700 x 350 x 535 mm

31324

Boční skříňka

1 čelní výsuv s otvíráním push-to-open

Vnitřní vybavení:

- 1 posuvný úložný box (190 x 70 x 413 mm)
- navíc s vnitřním LED osvětlením, automatické zapnutí-vypnutí

Rozměry (š x v x h): 1050 x 350 x 535 mm

31326

Boční skříňka

1 čelní výsuv s otvíráním push-to-open

Vnitřní vybavení:

- 2 posuvné úložné boxy (190 x 70 x 413 mm)
- navíc s vnitřním LED osvětlením, automatické zapnutí-vypnutí

Rozměry (š x v x h): 1400 x 350 x 535 mm

31330

Vysoká skříňka

1dveřová s tlumičem dorazu dvířek, panty vlevo nebo vpravo

Vnitřní vybavení:

- 4 skleněné poličky

Rozměry (š x v x h): 350 x 1700 x 370 mm

31300

Úložný box

posuvný, barva bílá,

vhodný pro všechny čelní výsuvy EDITION 11

Rozměry (š x v x h): 413 x 70 x 190 mm

31321

Boční skříňka

2 čelní výsuvy s otvíráním push-to-open

Vnitřní vybavení:

- navíc s vnitřním LED osvětlením, automatické zapnutí-vypnutí

Rozměry (š x v x h): 350 x 700 x 535 mm

31323

Boční skříňka

2 čelní výsuvy s otvíráním push-to-open

Vnitřní vybavení:

- 2 posuvné úložné boxy (190 x 70 x 413 mm)
- navíc s vnitřním LED osvětlením, automatické zapnutí-vypnutí

Rozměry (š x v x h): 700 x 700 x 535 mm

31325

Boční skříňka

2 čelní výsuvy s otvíráním push-to-open

Vnitřní vybavení:

- 2 posuvné úložné boxy (190 x 70 x 413 mm)
- navíc s vnitřním LED osvětlením, automatické zapnutí-vypnutí

Rozměry (š x v x h): 1050 x 700 x 535 mm

31327

Boční skříňka

2 čelní výsuvy s otvíráním push-to-open

Vnitřní vybavení:

- 4 posuvné úložné boxy (190 x 70 x 413 mm)
- navíc s vnitřním LED osvětlením, automatické zapnutí-vypnutí

Rozměry (š x v x h): 1400 x 700 x 535 mm

31331

Vysoká skříňka

1dveřová s tlumičem dorazu dvířek, panty vlevo nebo vpravo

Vnitřní vybavení:

- 3 skleněné poličky
- 1 koš na prádlo
- 1 vnitřní zásuvka

Rozměry (š x v x h): 350 x 1700 x 370 mm



11198



11195



11196



21101/21102/21103

11198**Zrcadlo s osvětlením**

s integrovanou osvětlenou poličkou, skrytý vypínač

Osvětlení:

– osvětlení LED (2 x 6,8 W)

Rozměry (š x v x h): 435 x 900 x 128 mm

11195**Křišťálové zrcadlo**

Rozměry (š x v x h):

535 x 610 x 26 mm

700 x 610 x 26 mm

1050 x 610 x 26 mm

1400 x 610 x 26 mm

1750 x 610 x 26 mm

2100 x 610 x 26 mm

2450 x 610 x 26 mm

2800 x 610 x 26 mm

11196**Zrcadlo s osvětlením**

2 boční křídla s osvětlením, výkyvná o 90° s výkyvným zrcadlem, skrytý vypínač

Osvětlení:

– zářivky (4 x 14 W T5)

Rozměry (š x v x h):

1050 x 610 x 68 mm

1400 x 610 x 68 mm

1750 x 610 x 68 mm

2100 x 610 x 68 mm

2450 x 610 x 68 mm

2800 x 610 x 68 mm

3150 x 610 x 68 mm

21101/21102/21103**Zrcadlová skříňka**

1 výklopná dvířka z dvojitého křišťálového zrcadla zadní stěna se zrcadlem,

2 boční křídla s osvětlením, výkyvná o 90°

s výkyvným zrcadlem

Osvětlení:

– zářivky (4 x 14 W T5)

Vybavení:

– 1 vnější vypínač

– 2 vnitřní elektrické zásuvky

– 1 vnější elektrická zásuvka

– 1 posuvné vnitřní zrcadlo (180 x 550 mm)

s výškově nastavitelným kosmetickým zrcátkem

– 3 výškově nastavitelné skleněné poličky

na přání se zabudovaným audio systémem pro Bluetooth


Rozměry (š x v x h):

1050 x 610 x 155 mm

1400 x 610 x 155 mm

1750 x 610 x 155 mm

Povrchy:



pochromováno




bronz leštěný



bronz kartáčovaný



nikl leštěný



nikl kartáčovaný



černý chrom leštěný



černý chrom kartáčovaný



51102



51102



51104



51109



51115



51116

51102**Páková umyvadlová směšovací armatura 150**

s odtokovou soupravou s táhlem 1/4 coulu nebo bez ní,

1otvorová montáž, směšovací kartuše

s keramickými těsnicemi kroužky

perlátor SLIM SSR M 24 x 1

nastavitelný úhel proudu +/- 8°

průtok omezený na 7,6 l/min

51109**Páková bidetová směšovací armatura**

s odtokovou soupravou s táhlem 1/4 coulu,

1otvorová montáž, směšovací kartuše

s keramickými těsnicemi kroužky,

perlátor cache TT M 18,5 x 1

průtok omezený na 7,6 l/min

51102**Páková umyvadlová směšovací armatura 250**

bez odtokové soupravy s táhlem, 1otvorová montáž, směšovací kartuše

s keramickými těsnicemi kroužky

perlátor SLIM SSR M 24 x 1

nastavitelný úhel proudu +/- 8°

průtok omezený na 7,6 l/min

51115**Tříotvorová umyvadlová armatura 150**

s odtokovou soupravou s táhlem 1/4 coulu

nebo bez ní,

3otvorová montáž, keramický ventil pro nastavení

teploty a ventil pro regulaci množství

průtok omezený na 7,6 l/min

51104**Páková umyvadlová směšovací armatura 110**

s odtokovou soupravou s táhlem 1/4 coulu nebo bez ní,

1otvorová montáž, směšovací kartuše

s keramickými těsnicemi kroužky

perlátor SLIM SSR M 24 x 1

nastavitelný úhel proudu +/- 8°

průtok omezený na 7,6 l/min

51116**Páková umyvadlová směšovací armatura**

pro montáž pod omítku

směšovací kartuše s keramickými těsnicemi

kroužky a teplotní záložkou

perlátor SLIM SSR M 24 x 1

nastavitelný úhel proudu +/- 8°

průtok omezený na 7,6 l/min

(vhodné základní těleso obj. číslo 51116

objednejte prosím zvlášť)

Upozornění:

Při montáži lze flexibilně uspořádat páku a výtokové ramínko.

Povrchy:



51120




51127



51126



51171



51172



51185

923 mm,
1223 mm



51130



51130



51145



51173



51174

51120
Páková vanová směšovací armatura
pro montáž na zeď
vypínací a přepínací ventil s keramickými těsnicími kroužky, směšovací ventil s keramickými těsnicími kroužky, napojení hadice DN 15 (průtok omezený na 12 l/min) zabezpečeno proti zpětnému toku
rozteč 150 +/- 14 mm
perlátor M 28 x 1
průtok asi 23 l/min

51130
Vanová směšovací armatura
4otvorová montáž na okraj vany
keramický ventil pro nastavení teploty a ventil pro regulaci množství
perlátor M 28 x 1
výsuvná tyčová ruční sprcha, zabezpečeno proti zpětnému toku
vyložení: 180, 220 mm
(vhodný montážní blok obj. číslo 51130 objednejte prosím zvlášť)

51127
Páková vanová směšovací armatura
pro samostatnou montáž
směšovací kartuše s keramickými těsnicími kroužky, kompletně s tyčovou ruční sprchou a sprchovou hadicí, 1250 mm
(montážní sadu pro upevnění k podlaze obj. číslo 51127 objednejte prosím zvlášť)

51130
Vanová směšovací armatura
3otvorová montáž na okraj vany
keramický ventil pro nastavení teploty a ventil pro regulaci množství
výsuvná tyčová ruční sprcha, zabezpečeno proti zpětnému toku
(vhodný montážní blok obj. číslo 51130 objednejte prosím zvlášť)

51126
Termostatická baterie pro sprchu
pro montáž na zeď
úchyt s 50% omezením průtočného množství, bezpečnostní zarážka na 38°C, zabezpečeno proti zpětnému toku

51145
Vanová vpust'
vhodná pro všechny podomítkové armatury
vyložení: 146, 196 mm

51171
Páková sprchová směšovací armatura
pro montáž pod omítku
součásti vrchní sady: páka, objímka, rúžice a funkční jednotka
vhodná pro Flexx Boxx (obj. číslo 59970) (Flexx Boxx objednejte prosím zvlášť)

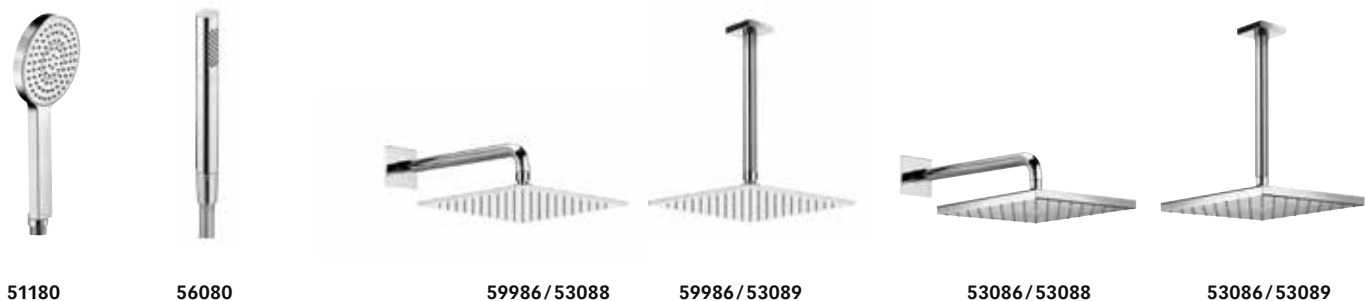
51173
Termostatická baterie
pro montáž pod omítku,
s keramickým uzavíracím ventilem, bezpečnostní zarážka na 38°C
součásti vrchní sady: páka, objímka, přepínač, rúžice a funkční jednotka
vhodná pro Flexx Boxx (obj. číslo 59970) (Flexx Boxx objednejte prosím zvlášť)

51172
Páková vanová a sprchová směšovací armatura
pro montáž pod omítku
se zabezpečovacím zařízením nebo bez něj
součásti vrchní sady: páka, objímka, přepínač, rúžice a funkční jednotka
vhodná pro Flexx Boxx (obj. číslo 59970) (Flexx Boxx objednejte prosím zvlášť)

51174
Termostatická baterie
pro montáž pod omítku,
s keramickým uzavíracím a přepínacím ventilem, bezpečnostní zarážka na 38°C
součásti vrchní sady: páka, objímka, přepínač, rúžice a funkční jednotka
vhodná pro Flexx Boxx (obj. číslo 59970) (Flexx Boxx objednejte prosím zvlášť)

51185
Sprchová tyč
součásti:
– nástěnná tyč 900, 1200 mm
– posunovač sprchy
– výškové nastavení s úchytem, plynule nastavitelný úhel sklonu
– vyrovnávací podložka na obkládačky (5 mm)

Povrchy:



51180 56080 59986/53088 59986/53089 53086/53088 53086/53089



51147 51191 51192 54941 54995 59995 59948 59982 59993 59996

51180
Ruční sprcha
se systémem proti usazování vodního kamene s normálním proudem, průtok 12 l/min

56080
Tyčová ruční sprcha
s normálním proudem

51147
Napojení hadice DN 15
vhodné pro všechny podomítkové armatury zabezpečeno proti zpětnému toku

51191
Nástěnný držák sprchy
pro sprchové hadice s kónickou maticí použitelný vlevo a vpravo

51192
Napojení hadice DN 15
s nástěnným držákem sprchy pro sprchové hadice s kónickou maticí, vhodné pro všechny podomítkové armatury zabezpečeno proti zpětnému toku

59986/53088
Hlavová sprcha s napojením na zeď DN 15
se sprchovým ramenem, průtok omezený na 15 l/min
Vyložení: 300, 450 mm
200 x 200 mm
250 x 250 mm
300 x 300 mm
K dostání jen s povrchovou úpravou chrom

59986/53089
Hlavová sprcha s napojením na strop DN 15
se sprchovým ramenem, průtok omezený na 15 l/min
Vyložení: 100, 300 mm
200 x 200 mm
250 x 250 mm
300 x 300 mm
K dostání jen s povrchovou úpravou chrom

54941
Vrchní sada pro uzavírací ventil DN 15/DN 20
součástí: páka, pouzdro, růžice a nastavitelné prodloužení (uzavírací ventil DN 15/DN 20 objednejte prosím zvlášť)

53086/53088
Hlavová sprcha s napojením na zeď DN 15
se sprchovým ramenem, průtok omezený na 15 l/min
Vyložení: 300, 450 mm

53086/53089
Hlavová sprcha s napojením na strop DN 15
se sprchovým ramenem, průtok omezený na 15 l/min
Vyložení: 100, 300 mm

54995/59995
Sprchová hadice DN 15
na obou stranách s kónickou maticí a ochranou proti přetočení
1250, 1600, 2000 mm


59948
Vrchní sada pro 3cestný přepínací ventil pod omítku
součástí: páka, objímka, růžice (kulatá/hranatá) (k dodání jen v provedení chrom)

59982
Přivalová sprcha
pro napojení na zeď G 1/2 coulu průtok omezený na 25 l/min


59993
Napojení hadice DN 20
s nástěnným držákem, pro SPA hadice, zabezpečeno proti zpětnému toku, vhodné pro všechny podomítkové armatury

59996
SPA hadice
s pochromovaným držákem hadice pro nástěnné kolínko a pochromovaným napojením hadice G 3/4 coulu


Dodávané barvy skla




56161




56162




56163



56164



56165



56166

56161
Sprchový a vanový panel s termostatickou baterií DN20
 vrchní sada, pro regulaci 1 odběrného místa
 úchyty na přání vlevo nebo vpravo
 součásti:
 – montážní rám
 – panel z bezpečnostního skla, s rámem a jednou hliníkovou poličkou
 – páka termostatu s bezpečnostní zarážkou na 38 °C
 – uzavírací páka
 Rozměry (š x v): 800 x 200 mm
 (vhodné základní těleso obj. číslo 56161 000071 objednejte prosím zvlášť)

56164
Sprchový panel s termostatickou baterií DN20
 vrchní sada, pro regulaci 1 odběrného místa
 úchyty vpravo
 součásti:
 – montážní rám
 – panel z bezpečnostního skla, s rámem a třemi hliníkovými poličkami
 – páka termostatu s bezpečnostní zarážkou na 38 °C
 – uzavírací páka
 Rozměry (š x v): 420 x 950 mm
 (vhodné základní těleso obj. číslo 56161 000071 objednejte prosím zvlášť)

56162
Sprchový a vanový panel s termostatickou baterií DN20
 vrchní sada, pro regulaci 2 odběrných míst
 úchyty na přání vlevo nebo vpravo
 se zabezpečovacím zařízením nebo bez něj
 součásti:
 – montážní rám
 – panel z bezpečnostního skla, s rámem a jednou hliníkovou poličkou
 – páka termostatu s bezpečnostní zarážkou na 38 °C
 – uzavírací a přepínací páka
 Rozměry (š x v): 800 x 200 mm
 (vhodné základní těleso obj. číslo 56162 000072 objednejte prosím zvlášť)

56165
Sprchový panel s termostatickou baterií DN20
 vrchní sada, pro regulaci 2 odběrných míst
 úchyty vpravo
 součásti:
 – montážní rám
 – panel z bezpečnostního skla, s rámem a třemi hliníkovými poličkami
 – páka termostatu s bezpečnostní zarážkou na 38 °C
 – uzavírací a přepínací páka
 Rozměry (š x v): 420 x 950 mm
 (vhodné základní těleso obj. číslo 56162 000072 objednejte prosím zvlášť)

56163
Sprchový a vanový panel s termostatickou baterií DN20
 vrchní sada, pro regulaci 3 odběrných míst
 úchyty na přání vlevo nebo vpravo
 součásti:
 – montážní rám
 – panel z bezpečnostního skla, s rámem a jednou hliníkovou poličkou
 – páka termostatu s bezpečnostní zarážkou na 38 °C
 – uzavírací páka
 – přepínací páka
 Rozměry (š x v): 800 x 200 mm
 (vhodné základní těleso obj. číslo 56163 000073 objednejte prosím zvlášť)

56166
Sprchový panel s termostatickou baterií DN20
 vrchní sada, pro regulaci 3 odběrných míst
 úchyty vpravo
 součásti:
 – montážní rám
 – panel z bezpečnostního skla, s rámem a třemi hliníkovými poličkami
 – páka termostatu s bezpečnostní zarážkou na 38 °C
 – uzavírací páka
 – přepínací páka
 Rozměry (š x v): 420 x 950 mm
 (vhodné základní těleso obj. číslo 56163 000073 objednejte prosím zvlášť)


Povrchy:



11101



11107



11110



11114



11115



11116



11121



11118/11119



11120/11122



11170



11172

11101
Držák na osušku
 600, 800, 1000 mm

11114
Háček na ručník
 47 mm

11115
Háček na ručník
 dvojitý, 46 mm

11118/11119
Držák na ručník
 2ramenný, pevný
 vyložení: 340, 450 mm

11107
Madlo
 300 mm

11116
Háček na župan
 67 mm

11120/11122
Držák na ručník
 1ramenný, pevný
 vyložení: 340, 450 mm

11110
Polička
 se skleněnou deskou
 Rozměry (š x v):
 700 x 120 mm
 1050 x 120 mm
 1400 x 120 mm

11121
Kruhový držák na ručník

11170
Držák na ručníky
 pro uložení 6 ručníků pro hosty
 (asi 30 x 50 cm)

11172
Koš na ručníky pro hosty
 odnímatelný,
 MDF deska bíle lakovaná
 Rozměry (š x v x h): 200 x 350 x 200 mm

Povrchy:



11158



11159



11162



11163



11164



11150



11151



11152



11153



11155

11158
Košík do sprchy
stříbrně eloxovaný hliník/pochromováno
Rozměry (š x v x h): 300 x 95 x 67 mm

11164
Klozetová souprava se štětkou
s nádobkou z křišťálového skla matovaného,
štětkou s rukojetí a náhradním kartáčem

11152
Dávkovač tekutého mýdla
nádobka z křišťálového skla matovaného
objem náplně: asi 180 ml

11159
Košík do sprchy
stříbrně eloxovaný hliník/pochromováno
se zabudovanou stěrkou na sklo
Rozměry (š x v x h): 300 x 95 x 67 mm

11150
Držák na skleničku
kompletně se skleničkou z křišťálového skla,
ručně foukaného

11153
Dvojitý držák
součástí:
– 1 x sklenička z křišťálového skla,
ručně foukaného
– 1 x dávkovač tekutého mýdla
(křišťálové sklo matované)
kompletně s pumpičkou pro tekuté mýdlo
objem náplně: asi 180 ml

11162
Držák na toaletní papír
otevřený,
pro role široké do 120 mm

11163
Držák na náhradní role toaletního papíru

11151
Dvojitý držák na skleničky
kompletně se skleničkami z křišťálového skla,
ručně foukaného

11155
Miska na mýdlo
kompletně s vyjímatelnou miskou
z křišťálového skla

EDITION 300 fascinuje svým zcela svébytným charakterem a přísnou geometrií. Z toho vyplývají netušené varianty, které elegantně podtrhují architekturu koupelny.


ČELNÍ STĚNA DÝHA



Dub



Oliva




Ebano



Ořech

ČELNÍ STĚNA A KORPUS
STRUKTUROVANÝ LAK / VYSOCE LESKLÝ LAK




Bílá



Sahara



Antracit



Bílá

ČELNÍ STĚNA A KORPUS
VYSOCE LESKLÝ LAK



30330



30560



30561



30362/30364



30331



30310/30311



30562



30360



30380



30382/30384



30332



30563



30370



30371



30372/30374

30330
Spodní skříňka
panty vlevo nebo vpravo
Vnitřní vybavení:
– 2 skleněné poličky
– 2 univerzální poličky
Rozměry (š x v x h): 350 x 650 x 385 mm

30560
Umyvadlo z minerálního kompozitu
s nuceným odtokem,
s otvorem pro armaturu vpravo,
na přání i bez otvoru pro armaturu
Rozměry (š x v x h): 525 x 131 x 320 mm

30561
Skříňka pod umyvadlo
vhodná pro umyvadlo z minerálního kompozitu
obj. číslo 30560
s čelním výsuvem, s úchytem nebo bez úchyty,
vč. montážního prvku
Rozměry (š x v x h): 525 x 410 x 320 mm

30360
Umyvadlo z minerálního kompozitu
Varianty:
– bez otvoru pro armaturu, s nuceným odtokem
– s otvorem pro 1otvorovou nebo
3otvorovou armaturu (rozteč 200/300 mm),
kompletně s odpadovým a přepadovým
systémem CLOU
Rozměry (š x v x h): 650 x 155 x 525 mm

30380
Umyvadlo z minerálního kompozitu
Varianty:
– bez otvoru pro armaturu, s nuceným odtokem
– s otvorem pro 1otvorovou nebo
3otvorovou armaturu (rozteč 200/300 mm),
kompletně s odpadovým a přepadovým
systémem CLOU
Rozměry (š x v x h): 950 x 155 x 525 mm

30362/30364
Skříňka pod umyvadlo
vhodná pro umyvadlo z minerálního kompozitu
obj. číslo 30360,
na přání s 1 nebo 2 výsuvy,
vč. montážního prvku
Rozměry (š x v x h): 650 x 155/315 x 525 mm

30331
Spodní skříňka
panty vlevo nebo vpravo
Vnitřní vybavení:
– 2 skleněné poličky
– 2 univerzální poličky
Rozměry (š x v x h): 500 x 650 x 385 mm

30310
Vysoká skříňka
panty vlevo nebo vpravo
Vnitřní vybavení:
– 5 skleněných poliček
– 6 univerzálních poliček
Rozměry (š x v x h): 350 x 1800 x 385 mm

30562
Skříňka pod umyvadlo
vhodná pro umyvadlo z minerálního kompozitu
obj. číslo 30560
s čelním výsuvem a bočním otvorem na ručníky,
s úchytem nebo bez úchyty,
vč. montážního prvku
Rozměry (š x v x h): 525 x 410 x 320 mm

30370
Umyvadlo z minerálního kompozitu
Varianty:
– bez otvoru pro armaturu, s nuceným odtokem
– s otvorem pro 1otvorovou nebo
3otvorovou armaturu (rozteč 200/300 mm),
kompletně s odpadovým a přepadovým
systémem CLOU
Rozměry (š x v x h): 1250 x 155 x 525 mm

30371
Dvojumyvadlo z minerálního kompozitu
s nuceným odtokem,
na přání s otvorem pro 1otvorovou nebo
3otvorovou armaturu (rozteč 200 mm)
Rozměry (š x v x h): 1250 x 155 x 525 mm

30382/30384
Skříňka pod umyvadlo
vhodná pro umyvadlo z minerálního kompozitu
obj. číslo 30380,
na přání s 1 nebo 2 výsuvy,
vč. montážního prvku
Rozměry (š x v x h): 950 x 155/315 x 525 mm


30332
Spodní skříňka
panty vlevo nebo vpravo
Vnitřní vybavení:
– 1 zásuvka
– 1 koš na prádlo
– 2 univerzální poličky
Rozměry (š x v x h): 350 x 650 x 385 mm

30311
Vysoká skříňka
panty vlevo nebo vpravo
Vnitřní vybavení:
– 3 skleněné poličky
– 1 zásuvka
– 1 koš na prádlo
– 6 univerzálních poliček
Rozměry (š x v x h): 350 x 1800 x 385 mm

30563
Skříňka pod umyvadlo
vhodná pro umyvadlo z minerálního kompozitu
obj. číslo 30560, panty vpravo,
s úchytem nebo bez úchyty,
vč. montážního prvku
Rozměry (š x v x h): 525 x 470 x 320 mm

30372/30374
Skříňka pod umyvadlo
vhodná pro umyvadlo z minerálního kompozitu
obj. číslo 30370 a dvojumyvadlo z minerálního
kompozitu obj. číslo 30371,
na přání s 1 nebo 2 výsuvy,
vč. montážního prvku
Rozměry (š x v x h): 1250 x 155/315 x 525 mm

Povrch:

 pochromováno



30010



30015



30018 / 30019



30021



30050

30052



30055



30063



30060



30064



30070

30010
Polička
se skleněnou deskou, spodní strana matovaná
Rozměry (š x v):
650 x 120 mm
950 x 120 mm
1250 x 120 mm

30021
Kruhový držák na ručník
Ø 210 mm
vyložení: 212 mm

30063
Držák na náhradní role toaletního papíru

30060
Držák na toaletní papír
s krytem,
pro role široké 100/120 mm

30015
Háček na ručník
dvojíť

30050
Držák na skleničku
kompletně se skleničkou z křišťálového skla matovaného

30052
Dávkovač tekutého mýdla
kompletně se skleničkou z křišťálového skla matovaného
objem náplně: asi 180 ml


30064
Klozetová souprava se štětkou
kompletně s nádobkou z křišťálového skla matovaného
a štětkou

30018 / 30019
Držák na ručník
pevný
vyložení: 320, 465 cm

30055
Miska na mýdlo
kompletně s miskou z křišťálového
skla matovaného

30070
Držák na ručníky
pro uložení 6 ručníků pro hosty
(asi 30 x 50 cm)

KORPUS DEKORAČNÍ VRSTVA MATNÁ
ČELNÍ STĚNA SKLO ČIRÉ



Bílá lesklá



Kašmír lesklý

KORPUS HEDVÁBNĚ MATNÝ LAK
ČELNÍ STĚNA SKLO ČIRÉ



Antracit lesklý



Lanýž lesklý

KORPUS HEDVÁBNĚ MATNÝ LAK
ČELNÍ STĚNA SKLO SATÉNOVANÉ



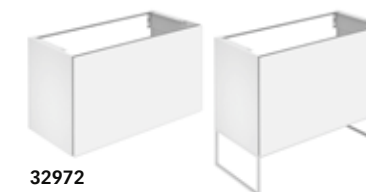
Inox matný



32942



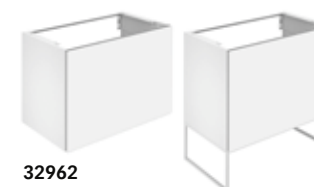
32961



32972



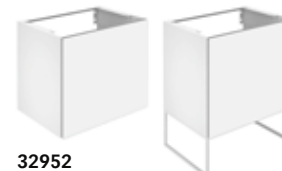
32951



32962



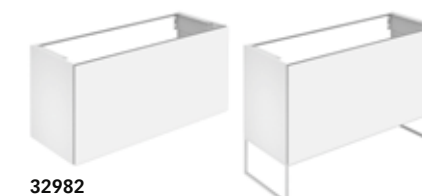
32981



32952



32971



32982

32942
Skříňka pod umyvadlo
vhodná pro keramické umyvadlo obj. číslo 32940,
čelní výsuv a vnitřní zásuvka s tlumeným dojezdem,
lze kombinovat s vhodným podstavcem obj. č. 33198
(objednejte prosím zvlášť)
Vnitřní vybavení:
– 1 vložka
Rozměry (š x v x h): 500 x 605 x 490 mm

32951
Skříňka pod umyvadlo
vhodná pro keramické umyvadlo obj. číslo 32950,
čelní výsuv s tlumeným dojezdem
Vnitřní vybavení:
– 1 vložka
Rozměry (š x v x h): 650 x 400 x 490 mm

32952
Skříňka pod umyvadlo
vhodná pro keramické umyvadlo obj. číslo 32950,
čelní výsuv a vnitřní zásuvka s tlumeným dojezdem,
lze kombinovat s vhodným podstavcem obj. č. 33198
(objednejte prosím zvlášť)
Vnitřní vybavení:
– 2 vložky
Rozměry (š x v x h): 650 x 605 x 490 mm

32961
Skříňka pod umyvadlo
vhodná pro keramické umyvadlo a umyvadlo
z varicoru® obj. číslo 32960,
čelní výsuv s tlumeným dojezdem
Vnitřní vybavení:
– 1 vložka
Rozměry (š x v x h): 800 x 400 x 490 mm

32962
Skříňka pod umyvadlo
vhodná pro keramické umyvadlo a umyvadlo
z varicoru® obj. číslo 32960,
čelní výsuv a vnitřní zásuvka s tlumeným dojezdem,
lze kombinovat s vhodným podstavcem obj. č. 33198
(objednejte prosím zvlášť)
Vnitřní vybavení:
– 2 vložky
– vnitřní zásuvka s vnitřním členěním
Rozměry (š x v x h): 800 x 605 x 490 mm

32971
Skříňka pod umyvadlo
vhodná pro keramické umyvadlo obj. číslo 32970,
čelní výsuv s tlumeným dojezdem,
Vnitřní vybavení:
– 1 vložka
Rozměry (š x v x h): 1000 x 400 x 490 mm

32972
Skříňka pod umyvadlo
vhodná pro keramické umyvadlo obj. číslo 32970,
čelní výsuv a vnitřní zásuvka s tlumeným dojezdem,
lze kombinovat s vhodným podstavcem obj. č. 33198
(objednejte prosím zvlášť)
Vnitřní vybavení:
– 2 vložky
– vnitřní zásuvka s vnitřním členěním
Rozměry (š x v x h): 1000 x 605 x 490 mm

32981
Skříňka pod umyvadlo
vhodná pro keramické umyvadlo obj. číslo 32980,
čelní výsuv s tlumeným dojezdem
Vnitřní vybavení:
– 1 vložka
Rozměry (š x v x h): 1200 x 400 x 490 mm

32982
Skříňka pod umyvadlo
vhodná pro keramické umyvadlo obj. číslo 32980,
čelní výsuv a vnitřní zásuvka s tlumeným dojezdem,
lze kombinovat s vhodným podstavcem obj. č. 33198
(objednejte prosím zvlášť)
Vnitřní vybavení:
– 2 vložky
– vnitřní zásuvka s vnitřním členěním
Rozměry (š x v x h): 1200 x 605 x 490 mm



32930



32931



32932



32925



32927



32926



32928

32930**Vysoká skříňka**

1dveřová s tlumičem dorazu dvířek, panty vlevo nebo vpravo, lze kombinovat s vhodným podstavcem obj. č. 33198 (objednejte prosím zvlášť)

Vnitřní vybavení:

– 4 skleněné poličky

Rozměry (š x v x h): 480 x 1750 x 300 mm

32925**Boční skříňka**

čelní výsuv s tlumeným dojezdem, lze kombinovat s vhodným podstavcem obj. č. 33198 (objednejte prosím zvlášť)

Vybavení:

– skleněná krycí deska

– 1 vložka

Rozměry (š x v x h): 650 x 400 x 490 mm

32926**Boční skříňka**

čelní výsuv s tlumeným dojezdem, lze kombinovat s vhodným podstavcem obj. č. 33198 (objednejte prosím zvlášť)

Vybavení:

– skleněná krycí deska

– 1 vložka

Rozměry (š x v x h): 800 x 400 x 490 mm

32931**Vysoká skříňka**

1dveřová s tlumičem dorazu dvířek a boční policí vpravo, panty vlevo, lze kombinovat s vhodným podstavcem obj. č. 33198 (objednejte prosím zvlášť)

Vnitřní vybavení:

– 4 skleněné poličky

– boční police s 5 pevnými poličkami

Rozměry (š x v x h): 480 x 1750 x 300 mm

32927**Boční skříňka**

čelní výsuv s tlumeným dojezdem, lze kombinovat s vhodným podstavcem obj. č. 33198 (objednejte prosím zvlášť)

Vybavení:

– skleněná krycí deska

– 1 vložka

Rozměry (š x v x h): 1000 x 400 x 490 mm

32928**Boční skříňka**

čelní výsuv s tlumeným dojezdem, lze kombinovat s vhodným podstavcem obj. č. 33198 (objednejte prosím zvlášť)

Vybavení:

– skleněná krycí deska

– 1 vložka

Rozměry (š x v x h): 1200 x 400 x 490 mm

32932**Vysoká skříňka**

1dveřová s tlumičem dorazu dvířek a boční policí vpravo, panty vlevo, lze kombinovat s vhodným podstavcem obj. č. 33198 (objednejte prosím zvlášť)

Vnitřní vybavení:

– 4 skleněné poličky

– boční police s 5 pevnými poličkami

Rozměry (š x v x h): 480 x 1750 x 300 mm



32940



32950



32960



32960



32970



32980



32980

32940**Keramicke umyvadlo**

s povrchovou úpravou CleanPlus

Varianty:

– bez otvoru pro armaturu, bez přepadu

– s otvorem pro 1otvorovou armaturu, kompletně

s odpadovým a přepadovým systémem CLOU

Rozměry (š x v x h): 505 x 17 x 493 mm

32970**Keramicke umyvadlo**

s povrchovou úpravou CleanPlus

Varianty:

– bez otvoru pro armaturu, bez přepadu

– s otvorem pro 1otvorovou nebo 3otvorovou

armaturu (rozteč 200 mm), kompletně

s odpadovým a přepadovým systémem CLOU

Rozměry (š x v x h): 1005 x 17 x 493 mm

32950**Keramicke umyvadlo**

s povrchovou úpravou CleanPlus

Varianty:

– bez otvoru pro armaturu, bez přepadu

– s otvorem pro 1otvorovou armaturu, kompletně

s odpadovým a přepadovým systémem CLOU

Rozměry (š x v x h): 655 x 17 x 493 mm

32980**Keramicke umyvadlo**

s povrchovou úpravou CleanPlus

Varianty:

– bez otvoru pro armaturu, bez přepadu

– s otvorem pro 1otvorovou nebo 3otvorovou

armaturu (rozteč 200 mm), kompletně

s odpadovým a přepadovým systémem CLOU

Rozměry (š x v x h): 1205 x 17 x 493 mm

32960**Umyvadlo z varicoru®**

lze kombinovat s pákovou umyvadlovou směšovací armaturou PLAN S obj. č. 52902 (provedení bez růžice), bez přepadu

Rozměry (š x v x h): 805 x 17 x 493 mm

32960**Keramicke umyvadlo**

s povrchovou úpravou CleanPlus

Varianty:

– bez otvoru pro armaturu, bez přepadu

– s otvorem pro 1otvorovou armaturu, kompletně

s odpadovým a přepadovým systémem CLOU

Rozměry (š x v x h): 805 x 17 x 493 mm

32980**Keramicke dvojumyvadlo**

s povrchovou úpravou CleanPlus

Varianty:

– s otvorem pro 1otvorovou nebo 3otvorovou

armaturu (rozteč 200 mm), kompletně

s odpadovým a přepadovým systémem CLOU

Rozměry (š x v x h): 1205 x 17 x 493 mm



Bílá lakovaná



Kašmír lakovaný



Antracit lakovaný









Lanýž lakovaný



Inox lakovaný



Povrchová úprava hliníků



07895 / 33095

07896 / 33096

07897 / 33097

07898 / 33098

07895 / 33095**Křišťálové zrcadlo**

bez osvětlení,
celoobvodový hliníkový rám,
stříbrně eloxovaný nebo lakovaný

Rozměry (š x v x h):

500 x 700 x 105 mm
650 x 700 x 105 mm
800 x 700 x 105 mm
1000 x 700 x 105 mm
1200 x 700 x 105 mm

07896 / 33096**Zrcadlo s osvětlením**

1 barva světla, 3000 kelvinů (teplá bílá),
celoobvodový hliníkový rám, stříbrně eloxovaný nebo lakovaný

Obsluha:

– panel s kapacitní dotykovou senzorikou
– možnost ovládání přes centrální vypínač

Osvětlení:

– LED (životnost > 30.000 hod.)

Hlavní světlo (horní osvětlení a osvětlení zdi)
a osvětlení umyvadla lze samostatně stmívat
a zapínat/vypínat,

žárovku nelze vyměnit

Rozměry (š x v x h):

500 x 700 x 105 mm / 27 wattů
650 x 700 x 105 mm / 30 wattů
800 x 700 x 105 mm / 33 wattů
1000 x 700 x 105 mm / 42 wattů
1200 x 700 x 105 mm / 48 wattů

07897 / 33097**Zrcadlo s osvětlením**

postupně nastavitelná barva světla od 2700 kelvinů
(teplá bílá) do 6500 kelvinů (denní světlo),
celoobvodový hliníkový rám, stříbrně eloxovaný nebo lakovaný

Obsluha:

– panel s kapacitní dotykovou senzorikou
– možnost ovládání přes centrální vypínač

Osvětlení:

– LED (životnost > 30.000 hod.)

Hlavní světlo (horní osvětlení a osvětlení zdi)
a osvětlení umyvadla lze samostatně stmívat
a zapínat/vypínat,

žárovku nelze vyměnit

Rozměry (š x v x h):

500 x 700 x 105 mm / 27 wattů
650 x 700 x 105 mm / 30 wattů
800 x 700 x 105 mm / 33 wattů
1000 x 700 x 105 mm / 42 wattů
1200 x 700 x 105 mm / 48 wattů

07898 / 33098**Zrcadlo s osvětlením**

s vyhříváním zrcadla,
postupně nastavitelná barva světla od 2700 kelvinů
(teplá bílá) do 6500 kelvinů (denní světlo),
celoobvodový hliníkový rám, stříbrně eloxovaný nebo lakovaný

Obsluha:

– panel s kapacitní dotykovou senzorikou
– možnost ovládání přes centrální vypínač

Osvětlení:

– LED (životnost > 30.000 hod.)


Hlavní světlo (horní osvětlení a osvětlení zdi)
a osvětlení umyvadla lze samostatně stmívat
a zapínat/vypínat,


žárovku nelze vyměnit

Rozměry (š x v x h):

500 x 700 x 105 mm / 27 wattů + 26 wattů
650 x 700 x 105 mm / 30 wattů + 41 wattů
800 x 700 x 105 mm / 33 wattů + 52 wattů
1000 x 700 x 105 mm / 42 wattů + 65 wattů
1200 x 700 x 105 mm / 48 wattů + 82 wattů

Povrchy:

 pochromováno

 povrchová úprava hliník

 povrchová úprava ušlechtilá ocel



52902



52902



52904



52916



59916



52908



52909



52945



52920



52924



52991



53947

52902
Páková umyvadlová směšovací armatura 150
bez růžice,
vhodná pro umyvadlo z varicoru® obj. číslo 32960,
bez odtokové soupravy s táhlem, 1otvorová montáž,
směšovací kartuše s keramickými těsnicími kroužky,
perlátor XT PCA M24x1 cache,
průtok omezený na 7,6 l/min

52904
Páková umyvadlová směšovací armatura 100
s odtokovou soupravou s táhlem 1 1/4 coulu
nebo bez soupravy, 1otvorová montáž,
směšovací kartuše s keramickými těsnicími kroužky,
perlátor XT PCA M24x1 cache,
průtok omezený na 7,6 l/min

52902
Páková umyvadlová směšovací armatura 150
s odtokovou soupravou s táhlem 1 1/4 coulu
nebo bez soupravy, 1otvorová montáž,
směšovací kartuše s keramickými těsnicími kroužky,
perlátor XT PCA M24x1 cache,
průtok omezený na 7,6 l/min

52916
Páková umyvadlová směšovací armatura
pro montáž pod omítku DN 15,
směšovací kartuše s keramickými těsnicími kroužky,
perlátor XT PCA M24x1 cache,
průtok omezený na 7,6 l/min
(vhodné základní těleso obj. číslo 59916
objednejte prosím zvlášť)
Vyložení: 152, 198 mm

59916
Podomítková funkční jednotka
pro pákovou umyvadlovou směšovací armaturu
základní těleso pro zabudování do zdi
Montážní hloubka: 70-100 mm

52908
Stojánkový ventil 100
bez odtokové soupravy s táhlem,
1otvorová montáž, 90° vrchní díly
s keramickými těsnicími kroužky,
perlátor XT PCA M24x1 cache,
průtok omezený na 7,6 l/min

52909
Páková bidetová směšovací armatura
s odtokovou soupravou s táhlem 1 1/4 coulu,
1otvorová montáž,
směšovací kartuše s keramickými těsnicími kroužky,
kulový kloub, perlátor XT PCA M24x1 cache,
průtok omezený na 7,6 l/min

52945
Vanová vpust DN 20
vhodná pro všechny podomítkové armatury
Vyložení: 141 mm


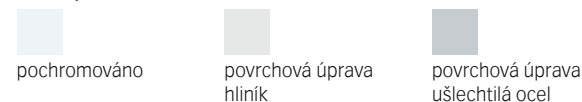
52920
Vanová směšovací armatura DN 15
pro montáž na zeď,
směšovací ventil s keramickými těsnicími kroužky,
keramický uzavírací a přepínací ventil,
zabezpečeno proti zpětnému toku,
napojení hadice DN 15,
průtok omezený na 15 l/min

52924
Sprchová směšovací armatura DN 15
pro montáž na zeď,
keramický uzavírací ventil,
směšovací ventil s keramickými těsnicími kroužky,
zabezpečeno proti zpětnému toku,
napojení hadice DN 15,
průtok omezený na 15 l/min

52991
Držák sprchy
pro sprchové hadice s kónickou maticí

53947
Napojení hadice DN 15
vhodné pro všechny podomítkové armatury

Povrchy:




14901



14907



14910



14958



14950



14953



14911/14914/14916



14913



14918/14919



14952




14953



14957



14921



14922



14955



14949



11649



14954

14901
Držák na osušku
600, 800 mm

14907
Madlo
300 mm

14910
Polička
se skleněnou deskou, spodní strana matovaná
rozměry (š x v):
220 x 100 mm
350 x 120 mm
550 x 120 mm

14958
Univerzální polička
s deskou z křišťálového skla,
povrch pochromovaný, ušlechtilá ocel
nebo hliník stříbrně eloxovaný (E6 EV1)/
pochromováno
rozměry (š x v): 210 x 115 mm

14950
Držák na skleničku
kompletně se skleničkou z křišťálového skla

14953
Dávkovač tekutého mýdla
kompletně se skleničkou z křišťálového
skla matovaného
objem náplně: asi 250 ml

14911
Háček na ručník
s dorazem dveří černým

14913
Lišta s háčky
se 4 háčky

14918/14919
Držák na ručník
2ramenný, výkyvný
vyložení: 300, 438 mm

14952
Dávkovač tekutého mýdla, stojací
objem náplně: asi 250 ml

14953
Dávkovač tekutého mýdla, nástěnný
objem náplně: asi 250 ml

14957
Dávkovač pěnového mýdla
nádobka z opálového skla matovaného
včetně prvního vybavení
pěnovým mýdlem (2 x 250 ml)
objem náplně: asi 250 ml

14921
Kruhový držák na ručník
velké provedení

14922
Kruhový držák na ručník
malé provedení

14955
Miska na mýdlo
kompletně s miskou z křišťálového skla


14949
Dávkovač tekutého mýdla
pro zabudování do umyvadla
nebo umyvadlové desky
objem náplně: asi 250 ml

11649
Dávkovač mýdla
pro zabudování do umyvadla nebo
umyvadlové desky,
včetně prvního vybavení pěnovým mýdlem
(2 x 500 ml),
na přání lze dodat rovněž pro tekuté mýdlo
objem náplně: asi 500 ml
výška: 93 mm

14954
Dávkovač tekutého mýdla
objem náplně: asi 1,1 l

Povrchy:

 pochromováno

 povrchová úprava hliník

 povrchová úprava ušlechtilá ocel



14909



14920



14951



14958



14963



14909



14923



14975



14959



14967



04989

14909
Madlo 135°
s miskou na mýdlo,
levé a pravé provedení,
miska na mýdlo v barvě černošedé (RAL 7021),
světle šedé (RAL 7035) nebo bílé (RAL 9010)

14920
Držák na ručník
1ramenný, pevný
Vyložení: 450 mm

14923
Držák na ručník
1ramenný, pevný
Vyložení: 340 mm

14951
Dávkočac tekutého mýdla
kompletně s držákem a pumpičkou
pro tekuté mýdlo
Objem náplně: asi 280 ml,
Dávkování: asi 0,5 ml/stisk

14975
Polička na ručníky
s poličkou z bezpečnostního skla
Šířka: 600 mm

14958
Košík do sprchy
2dílný, kovový košík s vyjímatelnou,
nerozbitnou plastovou vložkou, odolnou
vůči mýdлу a ultrafialovému záření

14959
Košík do sprchy
se zabudovanou stěrka na sklo
3dílný, kovový košík s vyjímatelnou,
nerozbitnou plastovou vložkou, odolnou
vůči mýdлу a ultrafialovému záření
a stěrka na sklo

Plastová vložka a stěrka na sklo
v barvě černošedé (RAL 7021),
světle šedé (RAL 7035) nebo bílé (RAL 9010)

14963
Dvojitý držák na toaletní papír
pro role široké 100/120 mm

14967
Zásobník na vlhčené ubrousky
s kovovým víkem a krytem,
s vyjímatelným plastovým vnitřním
boxem (světle šedý) pro maximální
velikost balení 145 x 102 x 43 mm


04989
Odpadkový koš
kompletně s vnitřní nádobou (černošedá)
a plastovým víkem
Objem: 5 l

Povrch krytu / úchytu:
povrchová úprava chróm (nerezová ocel leštěná)
ušlechtilá ocel
hliník lakovaný
bílá lakovaná (RAL 9010)

Povrch víka:
černošedá (RAL 7021)
bílá (RAL 9010)

Povrchy:

 pochromováno

 povrchová úprava hliník

 povrchová úprava ušlechtilá ocel



14960



14961



14962



04979



14982



14980



14983



04976



14963



14969



14985



14988



14995



34954



14972

14964



14966–14971



14977

04988



17649



06549



14973

14960
Držák na toaletní papír
s krytem,
pro role široké 100/120 mm

14961
Držák na toaletní papír
zajištěný proti krádeži,
pro role široké 100/120 mm

14962
Držák na toaletní papír
otevřený,
pro role široké 100/120 mm

04979
Prádlová šňůra
kompletně s nástěnným držákem
vytažení do max. délky 2,80 m

14982
Stolička
vhodná i do mokrého prostoru
sedací plocha bílá, černošedá nebo světle šedá
povrch pochromovaný nebo
stříbrně eloxovaný hliník (E6 EV1)

14980
Sklápěcí sedátko
pro montáž na zeď, sedátko sklopné nahoru
sedací plocha široká 360 mm
bílá, černošedá nebo světle šedá
povrch pochromovaný nebo
stříbrně eloxovaný hliník (E6 EV1)

04976
Zásobník na hygienické sáčky
ABS plast, pro max. 25 hygienických sáčků
včetně prvního vybavení hygienickými sáčky
(25 kusů)

14963
Držák na náhradní role toaletního papíru

14969
Držák na více rolí toaletního papíru
montáž vodorovná nebo svislá
pro 2 role, pro role široké 100/120 mm

14985
Zásobník na papírové ručníky

14995
Vysoušeč vlasů
s nástěnným držákem, 220-240 V, 50-60 Hz
vybavení:
– síťový vypínač s kontrolkou na
nástěnném držáku
– 3 teplotní stupně do max. 2000 W
– 2 rychlostní stupně
– ochrana proti přehřátí

14983
Sklápěcí sedátko
pro montáž na zeď, vypěněné sedátko sklopné nahoru
sedací plocha široká 370 mm
bílá, černošedá nebo světle šedá
povrch pochromovaný nebo hliník lakovaný

14972/14964
Klozetová souprava se štětkou
s vyjímatelnou plastovou nádobkou, štětkou
a náhradním kartáčem

14966
Dveřní štítek
symbol Dámy

14977
Hygienický odpadkový koš
závěsný
objem: 3 l

14988
Odpadkový koš
závěsný
objem: 30 l

06549
Nástěnné svítidlo
kompletně s krytem z mléčného
skla matovaného
a žárovkou 2 x 40 W (E14)

34954
**Dávkovač tekutého mýdla a dezinfekčního
prostředku**
nádobka pro 0,5 l normovanou láhev
se zabudovanou pumpičkou
(stejně jako např. normovaná 0,5 l láhev Bode Sterilium),
s odnímatelnou odkapávací miskou z plastu

14967
Dveřní štítek
symbol Páni

04988
Odpadkový koš
s vyjímatelnou černou nádobou
objem: 5 l

14968
Dveřní štítek
symbol Tělesně postižení

14971
Dveřní štítek
symbol Dámy/Páni

14973
Držák na toaletní papír
s poličkou, otevřený,
pro role široké 100/120 mm,
s protiskluzovou vložkou šedou

Vzhledem k mimořádné kvalitě povrchů a nejjemnějším barevným odstínům našich výrobků je možná pouze podmíněná tisková reprodukce barev. Optimální představu Vám zprostředkují pouze originální výrobky KEUCO. Prohlédnout si je můžete ve vzorkovnách odborných prodejců sanitárního zboží.

Přetisk a rozmnožování, a to i částí, jsou dovoleny pouze s výslovným svolením a udáním pramene výrobní firmy. KEUCO GmbH & Co. KG, Postfach 1365, D-58653 Hemer

Technické změny sloužící pokroku, nutné změny v barvě a designu a rovněž tiskové chyby si výslovně vyhrazujeme.

Naše výrobky se dodávají výhradně přes velkoobchody se sanitárním zbožím.

Koncept, grafická úprava, text a litografie: Kontrast Communication Services GmbH, Düsseldorf
Fotografie: Thomas Krüsselmann, Viersen; Stephan Schacher, New York; Eva Gaida, Aalen;
Casa, Münster; PF-Medien, Menden
Tisk: Meinders & Elstermann GmbH & Co. KG, Belm, Osnabrück
Vytlačeno na papíře GALAXI Keramik. Dodává Papier Union.

Navštivte nás také na internetu na www.keuco.cz