

PŘEHLED OVLÁDACÍCH TLAČÍTEK 2024

SPRÁVNÁ VOLBA

DESIGN
MEETS
FUNCTION

TLAČÍTKA GEBERIT PRO NÁDRŽKY OMEGA

OMEGA20



115.085.KJ.1 lesklá bílá/
kroužky lesklý chrom, plast
115.085.JT.1 matná bílá/
kroužky lesklý chrom, plast




115.085.KK.1 lesklá bílá/
kroužky zlatá, plast



115.085.KH.1 lesklý chrom/
kroužky matný chrom, plast



115.085.JQ.1 matný chrom/
kroužky lesklý chrom, plast



115.085.KM.1 lesklá černá/
kroužky lesklý chrom, plast
115.085.14.1 matná černá/
kroužky lesklý chrom, plast



115.085.11.1 lesklá bílá/
kroužky matná bílá, plast
115.085.01.1 matná bílá/
kroužky lesklá bílá, plast



115.085.DW.1 lesklá černá/
kroužky matná černá, plast
115.085.16.1 matná černá/
kroužky lesklá černá, plast

OMEGA30



115.080.KJ.1 lesklá bílá/
proužek lesklý chrom, plast
115.080.KJ.1 matná bílá/
proužek lesklý chrom, plast



115.080.KK.1 lesklá bílá/
proužek zlatá, plast



115.080.KH.1 lesklý chrom/
proužek matný chrom, plast




115.080.JQ.1 matný chrom/
proužek lesklý chrom, plast



115.080.KM.1 lesklá černá/
proužek lesklý chrom, plast
115.080.14.1 matná černá/
proužek lesklý chrom, plast



115.080.11.1 lesklá bílá/
proužek matná bílá, plast
115.080.01.1 matná bílá/
proužek lesklá bílá, plast



115.080.DW.1 lesklá černá/
proužek matná černá, plast
115.080.16.1 matná černá/
proužek lesklá černá, plast

OMEGA60



115.081.SI.1 bílé sklo/
lesklý chrom, zalícované



115.081.JL.1 pískově šedé
sklo/lesklý chrom, zalícované



115.081.JK.1 sklo láva/
lesklý chrom, zalícované



115.081.SJ.1 černé sklo/
lesklý chrom, zalícované



115.081.GH.1 kartáčovaný/
lesklý chrom, zalícované

ROZMĚRY TLAČÍTEK OMEGA:

212 x 142 mm: Omega20 a Omega30
184 x 114 mm: Omega60

- Všechna tlačítka Omega jsou určena pro nádržky Omega.
- Ovládání zepředu nebo shora.
- Splachování pro dvě množství vody.
- Tlačítko Omega60 je určeno pro zalícování s obklady. K tlačítku lze přibojednat kovový krycí rámeček 115.086.21.1 (lesklý chrom) nebo 115.086.GH.1 (kartáčovaný chrom).
- Matná tlačítka mají povrchovou úpravu easy-to-clean, která minimalizuje výskyt viditelných otisků prstů na tlačítku.
- Dávkovač tyčinek DuoFresh není pro tlačítka Omega vhodný.

ODDÁLENÁ TLAČÍTKA GEBERIT PRO NÁDRŽKY SIGMA A OMEGA

TYP 01



116.042.11.1 lesklá bílá,
plast

TYP 10



116.055.KJ.1 lesklá bílá/
kroužek lesklý chrom, plast

HRANATÁ



116.051.KT.1 lesklá bílá/
kartáčovaný chrom, plast

TYP 10 elektronické, do sítě



115.936.14.6 rozeta
matná černá, plast



116.042.21.1 lesklý
chrom, plast



116.055.KK.1 lesklá bílá/
kroužek zlatá, plast



116.051.KA.1 lesklý
chrom/matný chrom, plast




115.936.SN.6 rozeta
kartáčovaná nerezová ocel, kov



116.042.JQ.1 matný
chrom, plast



116.055.KH.1 lesklý chrom/
kroužek matný chrom, plast



116.051.KV.1 lesklá černá/
lesklý chrom, plast



116.055.JQ.1 matný
chrom/kroužek lesklý
chrom, plast



116.051.GH.1 kartáčovaný
chrom/kartáčovaný chrom,
kov



116.055.KM.1 lesklá černá/
kroužek lesklý chrom, plast



116.052.21.1 lesklý
chrom/lesklý chrom, plast



116.055.DW.1 lesklá černá/
kroužek matná černá, plast
116.055.16.1 matná černá/
kroužek lesklá černá, plast

ROZMĚRY ODDÁLENÝCH TLAČÍTEK:

Ø 94 mm: typ 01 a 10
Ø 60 mm: typ 10 elektronické
129 x 74 mm: hranatě

- Lze umístit kamkoliv do vzdálenosti 1,7 m od splachovací nádržky.
- Splachování pro dvě množství vody.
- Určené pro montáž pod omítku.
- Vhodné pro nádržky Sigma i Omega (elektronické tlačítko je vhodné pouze pro nádržky Sigma).
- Pro zakrytí servisního otvoru jsou k dispozici krycí desky v různých provedeních.
- Existují také varianty vyčnívající nebo pro instalaci do nábytku.
- Matná tlačítka mají povrchovou úpravu easy-to-clean, která minimalizuje zanechávání viditelných otisků na tlačítku.
- Tlačítko oddáleného ovládání je nutné objednat společně se splachovací nádržkou pod omítku ve fázi hrubé stavby.
- Ohledně oddálených tlačítek pro nádržku Sigma 8 cm se prosím obraťte na obchodně-technické poradce společnosti Geberit.



TLAČÍTKA GEBERIT PRO NÁDRŽKY SIGMA

SIGMA01



115.770.11.5 alpská bílá
lesklá, plast

SIGMA10



115.758.KJ.5 lesklá bílá/
kroužek lesklý chrom, plast
115.758.JT.5 matná bílá/
kroužek lesklý chrom, kov

SIGMA20



115.882.KJ.1 lesklá bílá/
kroužky lesklý chrom, plast
115.882.JT.1 matná bílá/
kroužky lesklý chrom, plast

SIGMA21



115.884.SI.1 bílé sklo/
lesklý chrom, zinkový
odlitek



115.650.SJ.1 černé sklo/
červené zlato, zinkový
odlitek



115.651.JX.1 americký
ořech/černý chrom, zinkový
odlitek/dřevo



115.770.21.5 lesklý chrom,
plast



115.758.KK.5 lesklá bílá/
kroužek zlatá, plast



115.882.KK.1 lesklá bílá/
kroužky zlatá, plast



115.884.JL.1 pískově šedé
sklo/lesklý chrom, zinkový
odlitek



115.650.JM.1 břidlice
Mustang/červené zlato,
zinkový odlitek



115.651.00.1 pro individuální
úpravu/černý chrom, zinkový
odlitek



115.770.JQ.5 matný chrom,
plast



115.758.KH.5 lesklý chrom/
kroužek matný chrom, plast



115.882.KH.1 lesklý chrom/
kroužky matný chrom, plast



115.884.JK.1 sklo láva/
lesklý chrom, zinkový odlitek



115.650.JV.1 vzhled betonu/
červené zlato, zinkový odlitek/
kamenina



115.652.SI.1 bílé sklo/mosaz,
zinkový odlitek



115.770.DW.5 lesklá černá,
plast



115.758.JQ.5 matný chrom/
kroužek lesklý chrom, plast



115.882.JQ.1 matný chrom/
kroužky lesklý chrom, plast



115.884.SJ.1 černé sklo/
lesklý chrom, zinkový
odlitek



115.650.JX.1 americký ořech/
červené zlato, zinkový odlitek/
dřevo



115.652.SJ.1 černé sklo/
mosaz, zinkový odlitek



115.770.DT.5 ušlechtilá
mosaz lesklá, plast




115.758.KM.5 lesklá černá/
kroužek lesklý chrom, plast
115.758.14.5 matná černá/
kroužek lesklý chrom, kov



115.882.KM.1 lesklá černá/
kroužek lesklý chrom, plast
115.882.14.1 matná černá/
kroužky lesklý chrom, plast



115.884.JM.1 břidlice Mu-
stang/lesklý chrom, zinkový
odlitek



115.650.00.1 pro individuální
úpravu/červené zlato,
zinkový odlitek



115.652.JM.1 břidlice
Mustang/mosaz, zinkový
odlitek



115.770.KA.5 lesklý/matný
chrom, plast



115.758.01.5 matná bílá/
kroužek lesklá bílá, kov



115.882.11.1 lesklá bílá/
kroužky matná bílá, plast
115.882.01.1 matná bílá/
kroužky lesklá bílá, plast



115.884.JV.1 vzhled betonu/
lesklý chrom, zinkový odlitek/
kamenina



115.651.SI.1 bílé sklo/černý
chrom, zinkový odlitek



115.652.JV.1 vzhled betonu/
mosaz, zinkový odlitek/
kamenina



115.758.16.5 matná černá/
kroužek lesklá černá/kov



115.882.DW.1 lesklá černá/
kroužky matná černá, plast
115.882.16.1 matná černá/
kroužky lesklá černá, plast



115.884.JX.1 americký
ořech/lesklý chrom, zinkový
odlitek/dřevo



115.651.SJ.1 černé sklo/
černý chrom, zinkový
odlitek



115.652.JX.1 americký
ořech/mosaz, zinkový
odlitek/dřevo



115.758.SN.5 kartáčovaná/
kroužky leštěná nerezová
ocel (115.787.SN.5
příšroubovatelné)



115.882.SN.1 kartáčovaná/
kroužky leštěná nerezová
ocel (115.889.SN.1
příšroubovatelné)



115.884.00.1 pro individuální
úpravu/lesklý chrom, zinkový
odlitek



115.651.JM.1 břidlice
Mustang/černý chrom,
zinkový odlitek



115.652.00.1 pro individuální
úpravu/mosaz, zinkový odlitek



DÁVKOVAČ TYČINEK DUOFRESH DO NÁDRŽKY SIGMA 12 CM:

- 115.062.21.1** dávkovač – rámeček lesklý chrom
- 115.062.BZ.1** dávkovač – rámeček antracitové šedý
- 244.600.00.1** tyčinky DuoFresh (8 ks)

SIGMA30



115.883.KJ.1 lesklá bílá/
proužek lesklý chrom, plast
115.883.JT.1 matná bílá/
proužek lesklý chrom, plast



115.883.KK.1 lesklá bílá/
proužek zlatá, plast



115.883.KH.1 lesklý
chrom/proužek matný
chrom, plast



115.883.JQ.1 matný chrom/
proužek lesklý chrom, plast



115.883.KM.1 lesklá černá/
proužek lesklý chrom, plast
115.883.14.1 matná černá/
proužek lesklý chrom, plast



115.883.11.1 lesklá bílá/
proužek matná bílá, plast
115.883.01.1 matná bílá/
proužek lesklá bílá, plast



115.883.DW.1 lesklá černá/
proužek matná černá, plast
115.883.16.1 matná černá/
proužek lesklá černá, plast

SIGMA30 start/stop



115.893.KJ.1 lesklá bílá/
proužek lesklý chrom,
zinkový odlietek,
příšroubovatelné



115.893.KY.1 lesklý chrom/
proužek kartáčovaný chrom,
zinkový odlietek, příšroubovatelné



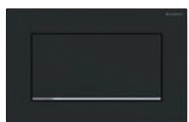
115.893.KX.1 kartáčovaný
chrom/proužek lesklý chrom,
zinkový odlietek, příšroubovatelné



115.893.45.1 lesklá zlatá,
zinkový odlietek,
příšroubovatelné



115.893.JT.1 matná bílá/
proužek lesklý chrom,
zinkový odlietek,
příšroubovatelné



115.893.14.1 matná černá/
proužek lesklý chrom, zinkový
odlietek, příšroubovatelné

SIGMA50



115.788.11.2 lesklá bílá/
chrom, zinkový odlietek/
plast



115.788.DW.2 lesklá černá/
chrom, zinkový odlietek/plast



115.788.JL.2 pískově
šedé sklo/chrom, zinkový
odlietek



115.788.JK.2 sklo láva/
chrom, zinkový odlietek



115.788.SD.2 zrcadlové
kouřové sklo/chrom,
zinkový odlietek



115.788.GH.2 kartáčovaný
chrom/chrom, zinkový
odlietek/mosaz



115.788.21.2 lesklý
chrom/chrom, zinkový
odlietek/mosaz




115.788.JM.2 břidlice
Mustang/chrom, zinkový
odlietek



115.788.JV.2 vzhled
betonu/chrom, zinkový
odlietek/kamenina



115.788.JX.2 americký
ořech/chrom, zinkový
odlietek/dřevo



115.788.00.2 pro individuální
úpravu/chrom, zinkový odlietek



115.670.11.2 lesklá bílá/
červené zlato, zinkový
odlietek/plast



115.670.DW.2 lesklá černá/
červené zlato, zinkový
odlietek/plast




115.670.JM.2 břidlice
Mustang/červené zlato,
zinkový odlietek



115.670.JV.2 vzhled
betonu/červené zlato,
zinkový odlietek/kamenina



115.670.JX.2 americký
ořech/červené zlato, zinkový
odlietek/dřevo



115.670.00.2 pro individuální
úpravu/červené zlato, zinkový
odlietek



115.670.QB.2 kartáčované,
červené zlato, zinkový odlietek



115.671.11.2 lesklá bílá/
černý chrom, zinkový
odlietek/plast



115.671.DW.2 lesklá
černá/černý chrom,
zinkový odlietek/plast



115.671.JM.2 břidlice
Mustang/černý chrom,
zinkový odlietek



115.671.JV.2 vzhled
betonu/černý chrom,
zinkový odlietek/kamenina



115.671.JX.2 americký
ořech/černý chrom,
zinkový odlietek/dřevo



115.671.00.2 pro individuální
úpravu/černý chrom, zinkový
odlietek




115.671.QD.2 kartáčované,
černý chrom, zinkový
odlietek



115.672.11.2 lesklá bílá/
mosaz, zinkový odlietek/
plast




115.672.DW.2 lesklá
černá/mosaz, zinkový
odlietek/plast



115.672.JM.2 břidlice
Mustang/mosaz, zinkový
odlietek



115.672.JV.2 vzhled
betonu/mosaz, zinkový
odlietek/kamenina



115.672.JX.2 americký
ořech/mosaz, zinkový
odlietek/dřevo




115.672.00.2 pro individuální
úpravu/mosaz, zinkový odlietek



115.672.QF.2 kartáčované,
mosaz, zinkový odlietek

SIGMA01, pro dětské WC



115.770.LA.5 lesklá bílá/
žlutá/zelená, plast



115.770.LB.5 lesklá bílá/
modrá/červená, plast



115.770.SX.5 lesklá bílá/
oceánská modrá/světle
modrá, plast



115.770.79.5 lesklá bílá/
lesní zelená/světle zelená,
plast




115.770.FY.5 lesklá bílá/
karmínová červená/
oranžová, plast


SIGMA60



115.640.SI.1 bílé sklo/
lesklý chrom, zalícované



115.640.JL.1 pískově
šedé sklo/lesklý chrom,
zalícované



115.640.JK.1 sklo láva/
lesklý chrom, zalícované



115.640.SJ.1 černé sklo/
lesklý chrom, zalícované




115.640.GH.1 kartáčovaný/
lesklý chrom, zalícované

SIGMA70



115.622.SI.1 bílé sklo



115.622.JL.1 pískově
šedé sklo



115.622.JK.1 sklo láva




115.622.SJ.1 černé sklo



115.622.JT.1 matná
bílá, kov



115.622.14.1 matná
černá, kov



115.622.FW.1 kartáčovaná
nerezová ocel



115.622.QF.1 mosaz
kartáčovaná, kov



115.622.QB.1 červené
zlato kartáčované, kov



115.622.QD.1 černý
chrom kartáčovaný, kov

ROZMĚRY TLAČÍTEK SIGMA:

246 x 164 mm: Sigma01, 10, 20, 21, 30 a 50

214 x 132 mm: Sigma60

250 x 146 mm: Sigma70

247 x 164 mm: Sigma80

- Všechna tlačítka Sigma a dávkovač tyčinek DuoFresh jsou určeny pro nádržky Sigma (ovládání zepředu).
- Dávkovač tyčinek DuoFresh lze použít s manuálními tlačítky Sigma01, 10, 20, 21, 30 a 50.
- Ohledně tlačítek Sigma60, Sigma70, Sigma80, Sigma10 (elektronická) a dávkovače tyčinek DuoFresh pro nádržku Sigma 8 cm se prosím obraťte na obchodně-technické poradce společnosti Geberit.
- Tlačítko Sigma60 je určeno pro zalícování s obklady. Je nutné přibojednat sadu pro hrubou montáž 243.168.00.1. K tlačítku lze přibojednat kovový krycí rámeček 115.641.21.1 (lesklý chrom) nebo 115.641.GH.1 (broušený chrom).
- Matná tlačítka mají povrchovou úpravu easy-to-clean, která minimalizuje zanechávání viditelných otisků na tlačítku.
- Obrázky tlačítek pro individuální úpravu jsou ilustrační. Tlačítko je dodáváno bez designového panelu.

SIGMA80 elektronické, do sítě



116.090.SG.6 černé sklo



116.090.SM.6 zrcadlové
sklo

SIGMA10 elektronické, do sítě



115.907.KJ.6 lesklá bílá/
kroužek lesklý chrom, plast



115.907.KK.6 lesklá bílá/
kroužek zlatý, plast



115.907.KH.6 lesklý chrom/
kroužek matný chrom, plast



115.907.JQ.6 matný chrom/
kroužek lesklý chrom, plast



115.907.KM.6 lesklá
černá/kroužek lesklý
chrom, plast



115.907.DW.6 lesklá černá/
kroužek matná černá/kov
115.907.16.6 matná černá/
kroužek černá lesklá/kov



115.907.SN.6 kartáčovaná
ocel/kroužek leštěná ocel
115.906.SN.6 kartáčovaná
ocel/kroužek leštěná ocel,
příšroubovatelné

SIGMA10 elektronické, na baterii



115.908.KJ.6 lesklá bílá/
kroužek lesklý chrom, plast



115.908.KK.6 lesklá bílá/
kroužek zlatý, plast



115.908.KH.6 lesklý chrom/
kroužek matný chrom, plast



115.908.JQ.6 matný chrom/
kroužek lesklý chrom, plast



115.908.KM.6 lesklá
černá/kroužek lesklý
chrom, plast



115.908.DW.6 lesklá černá/
kroužek matná černá/kov
115.908.16.6 matná černá/
kroužek černá lesklá/kov



115.908.SN.6 kartáčovaná
ocel/kroužek leštěná ocel
115.909.SN.6 kartáčovaná
ocel/kroužek leštěná ocel,
příšroubovatelné

SIGMA10 elektronické/manuální



115.890.SN.6 broušená
ocel/kroužek leštěná ocel



115.890.DW.6 lesklá černá/
kroužek matná černá/kov
115.890.16.6 matná černá/
kroužek černá lesklá/kov



115.891.SN.6 broušená
ocel/kroužek leštěná ocel



115.891.DW.6 lesklá černá/
kroužek matná černá/kov
115.891.16.6 matná černá/
kroužek černá lesklá/kov

TAKÉ TOALETY JDOU S DOBOU




Odsávání zápachu Geberit DuoFresh
www.geberit.cz/duofresh




Sprchovací WC Geberit AquaClean.

Elektřina na toaletě se stává standardem.


Koupelna by se měla umět přizpůsobovat měnícím se potřebám a novým trendům životního stylu. Montážní prvky Geberit pro WC jsou připraveny na jakékoli změny, které byste mohli chtít v budoucnu provést – například instalaci sprchovacích toalet Geberit AquaClean, pohodlné odsávání zápachu DuoFresh nebo bezdotykové tlačítko splachování. Všechny tyto výrobky se neobejdou bez elektřiny. Proto myslte na připojení k elektrické síti již ve fázi výstavby nebo rekonstrukce a buďte připraveni na budoucnost.



Místo vyústění
kabelu připojeného
k elektrické síti.



Místo pro instalaci boxu
Power & Connect
a síťového zdroje.



Geberit spol. s r.o.
Sokolovská 2408/222
190 00 Praha 9

T: +420 284 689 670
sekretariat.cz@geberit.com

www.geberit.cz

Zobrazené barvy se mohou lišit od skutečných barev z důvodu tiskové technologie.
Vyhrazujeme si právo na změny produktů vyplývající z rozvoje technologií.