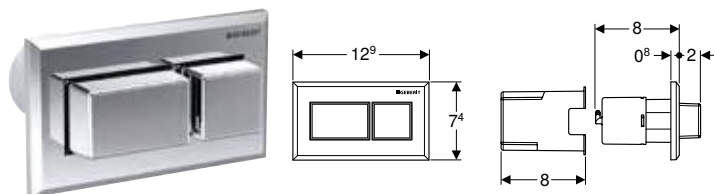


## Ovládací tlačítka a ovládání WC

Ovládání WC s pneumatickým spuštěním splachování  
Pro 2 množství splachování

### Oddálené ovládání Geberit, hranatý design, pneumatické, pro 2 množství splachování, tlačítka pod omítku vyvýšené



click & scan

#### Účely použití

- K pneumatickému oddálenému ovládní splachovacích nádržík Geberit na omítku a pod omítku
- Ke spuštění 2 množství splachování
- Pro zděné konstrukce a konstrukce prováděné suchým procesem
- K montáži pod omítku
- Pro Sigma splachovací nádržíky pod omítku 12 cm
- Pro Omega splachovací nádržíky pod omítku 12 cm
- Pro Delta splachovací nádržíky pod omítku 12 cm
- Pro Kappa splachovací nádržíky pod omítku 15 cm
- Pro AP123 splachovací nádržíky na omítku
- Pro AP140 splachovací nádržíky na omítku
- Pro koupelnový nábytek

#### Vlastnosti

- Kombinovatelný s ovládacími tlačítky Geberit pro 1 množství splachování, 2 množství splachování a splachování Start/Stop nebo krycí deskou Geberit
- Ovládací tlačítka vyvýšené
- Hranatý design

#### Rozsah dodávky

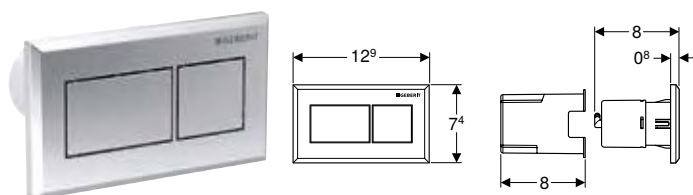
- Tlačítka
- Pneumatický zvedák
- Vzduchová hadička délka 2 m
- Trubková chránička délka 1,7 m
- Upevňovací materiál

#### Technické informace

Ovládací síla (N) max.	22 N
------------------------	------

Pol. č.	Barva / povrch	Materiál	CZK/ks.
116.052.21.1	Deska a ovládací tlačítka: pochromované lesklé	Plast	3'981

### Oddálené ovládání Geberit, hranatý design, pneumatické, pro 2 množství splachování, tlačítka pod omítku



click & scan

#### Účely použití

- K pneumatickému oddálenému ovládní splachovacích nádržík Geberit na omítku a pod omítku
- Ke spuštění 2 množství splachování
- Pro zděné konstrukce a konstrukce prováděné suchým procesem
- K montáži pod omítku
- Pro Sigma splachovací nádržíky pod omítku 12 cm
- Pro Omega splachovací nádržíky pod omítku 12 cm
- Pro Delta splachovací nádržíky pod omítku 12 cm
- Pro Kappa splachovací nádržíky pod omítku 15 cm
- Pro AP123 splachovací nádržíky na omítku
- Pro AP140 splachovací nádržíky na omítku
- Pro koupelnový nábytek

#### Vlastnosti

- Kombinovatelný s ovládacími tlačítky Geberit pro 1 množství splachování, 2 množství splachování a splachování Start/Stop nebo krycí deskou Geberit
- Hranatý design

#### Rozsah dodávky

- Tlačítka
- Pneumatický zvedák
- Vzduchová hadička délka 2 m
- Trubková chránička délka 1,7 m
- Upevňovací materiál

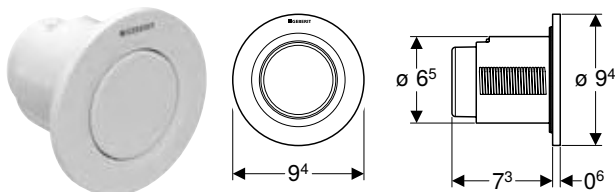
#### Technické informace

Ovládací síla (N) max.	22 N
------------------------	------

Pol. č.	Barva / povrch	Materiál	CZK/ks.
116.051.GH.1	Deska a ovládací tlačítka: pochromované, kartáčované, s povrchovou úpravou easy-to-clean	Tlakový zinkový odlitek	7'031
116.051.KA.1	Deska: pochromovaná lesklá Ovládací tlačítka: pochromovaná matná	Plast	3'537
116.051.KT.1	Deska: bílá Ovládací tlačítka: pochromovaná, kartáčovaná	Plast	3'537
116.051.KV.1	Deska: černá Ovládací tlačítka: pochromovaná	Plast	3'537

## Pro 1 množství splachování

### Oddálené ovládání Geberit typ 01, pneumatické, pro 1 množství splachování, tlačítko pod omítku



click & scan

#### Účely použití

- K pneumatickému oddálenému ovládní splachovacích nádržek Geberit na omítku a pod omítku
- Pro 1 množství splachování
- Pro zděné konstrukce a konstrukce prováděné suchým procesem
- K montáži pod omítku
- Pro Delta splachovací nádržky pod omítku 12 cm
- Pro Sigma splachovací nádržky pod omítku 12 cm
- Pro Omega splachovací nádržky pod omítku 12 cm
- Pro Kappa splachovací nádržky pod omítku 15 cm
- Pro AP123 splachovací nádržky na omítku
- Pro AP140 splachovací nádržky na omítku

#### Vlastnosti

- Provedení kulaté
- Kombinovatelný s ovládacími tlačítky Geberit pro 1 množství splachování, 2 množství splachování a splachování Start/Stop nebo krycí deskou Geberit

#### Rozsah dodávky

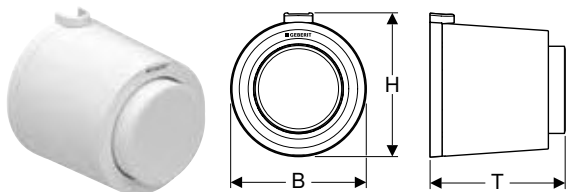
- Tlačítko
- Pneumatický zvedák
- Vzduchová hadička délka 2 m
- Trubková chránička délka 1,7 m
- Krabice pod omítku s krytem pro hrubou montáž
- Upevňovací materiál

#### Technické informace

Ovládací síla (N) max.	25 N
------------------------	------

Pol. č.	Barva / povrch	Materiál	CZK/ks.
116.040.11.1	Bílá	Plast	2'340
116.040.21.1	Pochromovaná lesklá	Plast	2'728
116.040.JQ.1	Chrom matný / Nanesena vrstva easy-to-clean	Plast	3'096

### Oddálené ovládání Geberit typ 01, pneumatické, pro 1 množství splachování, tlačítko na omítku



click & scan

#### Účely použití

- K pneumatickému oddálenému ovládní splachovacích nádržek Geberit na omítku a pod omítku
- Pro 1 množství splachování
- Pro zděné konstrukce a konstrukce prováděné suchým procesem
- K montáži na omítku
- Pro Delta splachovací nádržky pod omítku 12 cm
- Pro Sigma splachovací nádržky pod omítku 12 cm
- Pro Omega splachovací nádržky pod omítku 12 cm
- Pro AP123 splachovací nádržky na omítku
- Pro AP140 splachovací nádržky na omítku

#### Vlastnosti

- Provedení kulaté
- Ovládací tlačítko vyvýšené
- Kombinovatelný s ovládacími tlačítky Geberit pro 1 množství splachování, 2 množství splachování a splachování Start/Stop nebo krycí deskou Geberit

#### Rozsah dodávky

- Tlačítko
- Pneumatický zvedák
- Vzduchová hadička délka 2 m
- Trubková chránička délka 0,9 m
- Upevňovací materiál

#### Technické informace

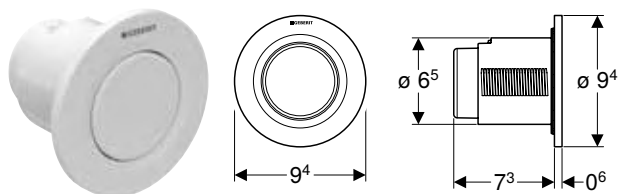
Ovládací síla (N) max.	25 N
------------------------	------

Pol. č.	Barva / povrch	Materiál	B [cm]	H [cm]	T [cm]	CZK/ks.
116.046.11.1	Alpská bílá	Plast	8,5	9	8,5	2'534

## Ovládací tlačítka a ovládání WC

Ovládání WC s pneumatickým spuštěním splachování  
Pro 1 množství splachování

### Oddálené ovládání Geberit typ 01, pneumatické, pro 1 množství splachování, pro Geberit Sigma splachovací nádržku pod omítku 8 cm, tlačítka pod omítku



click & scan

#### Účely použití

- K pneumatickému oddálenému ovládání splachovacích nádržek Geberit pod omítku
- Pro 1 množství splachování
- Pro zděné konstrukce a konstrukce prováděné suchým procesem
- K montáži pod omítku
- Pro Sigma splachovací nádržky pod omítku 8 cm

#### Vlastnosti

- Provedení kulaté
- Kombinovatelný s ovládacími tlačítky Geberit pro 1 množství splachování a splachování Start/Stop nebo krycí deskou Geberit

#### Rozsah dodávky

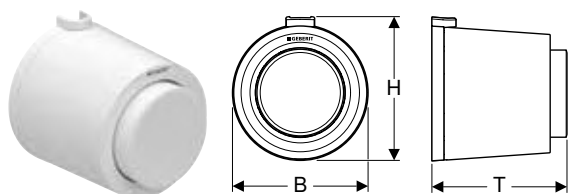
- Tlačítka
- Pneumatický zvedák
- Vzduchová hadička délka 2 m
- Trubková chránička délka 1,7 m
- Krabice pod omítku s krytem pro hrubou montáž
- Upevňovací materiál

#### Technické informace

Ovládací síla (N) max.	25 N
------------------------	------

Pol. č.	Barva / povrch	Materiál	CZK/ks.
116.041.11.1	Alpská bílá	Plast	2'340
116.041.21.1	Pochromovaná lesklá	Plast	2'728
116.041.JQ.1	Chrom matný / Nanesena vrstva easy-to-clean	Plast	3'094

### Oddálené ovládání Geberit typ 01, pneumatické, pro 1 množství splachování, pro Geberit Sigma splachovací nádržku pod omítku 8 cm, tlačítka na omítku



click & scan

#### Účely použití

- K pneumatickému oddálenému ovládání splachovacích nádržek Geberit pod omítku
- Pro 1 množství splachování
- Pro zděné konstrukce a konstrukce prováděné suchým procesem
- K montáži na omítku
- Pro Sigma splachovací nádržky pod omítku 8 cm

#### Vlastnosti

- Provedení kulaté
- Ovládací tlačítka vyvýšené
- Kombinovatelný s ovládacími tlačítky Geberit pro 1 množství splachování a splachování Start/Stop nebo krycí deskou Geberit

#### Rozsah dodávky

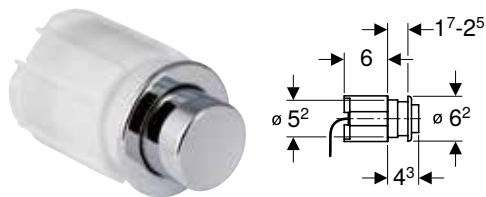
- Tlačítka
- Pneumatický zvedák
- Vzduchová hadička délka 2 m
- Upevňovací materiál

#### Technické informace

Ovládací síla (N) max.	25 N
------------------------	------

Pol. č.	Barva / povrch	Materiál	B [cm]	H [cm]	T [cm]	CZK/ks.
116.047.11.1	Alpská bílá	Plast	8,5	9	8,5	2'534

## Ovládání WC Geberit s pneumatickým ovládáním splachování, 1 množství splachování, s pojistnou maticí, tlačítko pod omítku



click & scan

### Účely použití

- K pneumatickému oddálenému ovládní splachovacích nádržek Geberit na omítce a pod omítkou
- K pneumatickému oddálenému ovládní splachovacích nádržek Geberit do nábytku
- Pro 1 množství splachování
- Pro konstrukce prováděné suchým procesem
- K montáži pod omítku
- Pro Sigma splachovací nádržky pod omítku 12 cm
- Pro Omega splachovací nádržky pod omítku 12 cm
- Pro Delta splachovací nádržky pod omítku 12 cm
- Pro Kappa splachovací nádržky pod omítku 15 cm
- Pro AP123 splachovací nádržky na omítku
- Pro AP140 splachovací nádržky na omítku
- Pro koupelnový nábytek
- Pro tloušťky stěn do max. 25 mm

### Technické informace

Ovládací síla (N) max.	25 N
------------------------	------

### Vlastnosti

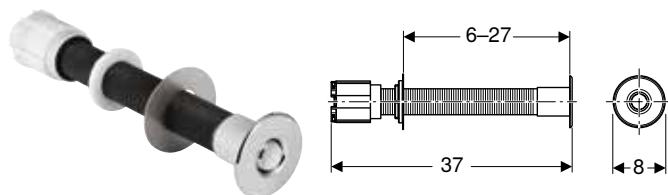
- Kombinovatelný s ovládacími tlačítky Geberit pro 1 množství splachování, 2 množství splachování a splachování Start/Stop nebo krycí deskou Geberit
- Provedení kulaté

### Rozsah dodávky

- Tlačítko
- Pneumatický zvedák
- Vzduchová hadička délka 2 m

Pol. č.	Barva / povrch	Materiál	CZK/ks.
115.114.FW.1	Kartáčováno	Nerezová ocel	4'888

## Ovládání WC Geberit s pneumatickým ovládáním splachování, 1 množství splachování, s pojistnou maticí, pro nápravné ústavy



click & scan

### Účely použití

- K pneumatickému oddálenému ovládní splachovacích nádržek Geberit na omítku a pod omítkou
- Pro 1 množství splachování
- Pro zděné konstrukce a konstrukce prováděné suchým procesem
- K montáži pod omítku
- Pro nápravné ústavy
- Pro Sigma splachovací nádržky pod omítku 12 cm
- Pro Omega splachovací nádržky pod omítku 12 cm
- Pro Delta splachovací nádržky pod omítku 12 cm
- Pro Kappa splachovací nádržky pod omítku 15 cm
- Pro AP123 splachovací nádržky na omítku
- Pro AP140 splachovací nádržky na omítku
- Pro koupelnový nábytek

### Technické informace

Ovládací síla (N) max.	25 N
------------------------	------

### Vlastnosti

- Tlačítko z mosazi, pochromované
- Kombinovatelný s ovládacími tlačítky Geberit pro 1 množství splachování, 2 množství splachování a splachování Start/Stop nebo krycí deskou Geberit
- Provedení kulaté

### Rozsah dodávky

- Tlačítko
- Pneumatický zvedák
- Vzduchová hadička délka 2 m

Pol. č.	Barva / povrch	Materiál	CZK/ks.
115.943.21.1	Pochromovaná lesklá	Mosaz	4'306



## Ovládání WC Geberit s pneumatickým ovládáním splachování, 1 množství splachování, nožní tlačítka do podlahy



click & scan

### Účely použití

- K pneumatickému oddálenému ovládní splachovacích nádržek Geberit na omítku a pod omítku
- Pro 1 množství splachování
- Pro zděné konstrukce
- Pro konstrukce prováděné suchým procesem
- K montáži do podlahy
- Pro Sigma splachovací nádržky pod omítku 12 cm
- Pro Omega splachovací nádržky pod omítku 12 cm
- Pro Delta splachovací nádržky pod omítku 12 cm
- Pro Kappa splachovací nádržky pod omítku 15 cm
- Pro AP123 splachovací nádržky na omítku
- Pro AP140 splachovací nádržky na omítku
- Pro koupelnový nábytek

### Vlastnosti

- Tlačítka z nerezové oceli
- Kombinovatelný s ovládacími tlačítky Geberit pro 1 množství splachování, 2 množství splachování a splachování Start/Stop nebo krycí deskou Geberit

### Rozsah dodávky


- Tlačítka
- Pneumatický zvedák
- Vzduchová hadička délka 3,5 m
- Blok ze styroporu
- Trubková chránička délka 3 m
- Upevňovací materiál

### Technické informace

Ovládací síla (N) max.	25 N
------------------------	------

Pol. č.	Barva / povrch	Materiál	B [cm]	H [cm]	T [cm]	CZK/ks.
115.939.00.1	Nerezová ocel	Nerezová ocel	12	12	3,3	3'834

## Ovládání WC Geberit s pneumatickým ovládáním splachování, 1 množství splachování, nástěnné nožní tlačítka



click & scan

### Účely použití

- K pneumatickému oddálenému ovládní splachovacích nádržek Geberit na omítku a pod omítku
- Pro 1 množství splachování
- Pro zděné konstrukce a konstrukce prováděné suchým procesem
- Pro Sigma splachovací nádržky pod omítku 12 cm
- Pro Omega splachovací nádržky pod omítku 12 cm
- Pro Delta splachovací nádržky pod omítku 12 cm
- Pro Kappa splachovací nádržky pod omítku 15 cm
- Pro AP123 splachovací nádržky na omítku
- Pro AP140 splachovací nádržky na omítku
- Pro koupelnový nábytek

### Vlastnosti

- Tlačítka z nerezové oceli
- Kombinovatelný s ovládacími tlačítky Geberit pro 1 množství splachování, 2 množství splachování a splachování Start/Stop nebo krycí deskou Geberit

### Rozsah dodávky

- Tlačítka
- Pneumatický zvedák
- Vzduchová hadička délka 3,5 m
- Blok ze styroporu
- Trubková chránička délka 3 m
- Upevňovací materiál

### Technické informace


Ovládací síla (N) max.	25 N
------------------------	------

Pol. č.	Barva / povrch	Materiál	B [cm]	H [cm]	T [cm]	CZK/ks.
115.918.00.1	Nerezová ocel	Nerezová ocel	11	15,4	7,8	3'834

## Příslušenství pro ovládání WC

### Soupravy pro hrubou montáž

#### Geberit Power & Connect box



click & scan



#### Účely použití

- Pro prvky Geberit Duofix a Geberit GIS pro závěsné WC, se splachovací nádržkou Sigma pod omítku 12 cm
- Pro prvky Geberit Duofix a Geberit GIS pro závěsné WC, se splachovací nádržkou Omega pod omítku 12 cm
- K přípravě síťových připojení ovládání WC Geberit
- K přípravě síťových připojení jednotek odsávání zápachu Geberit DuoFresh
- K přípravě síťových připojení sprchovacích WC Geberit AquaClean
- Pro osazení síťového zdroje Geberit 12V
- Pro umístění konvertoru sběrnice Geberit
- Pro skryté síťové připojení za WC keramikou
- Není vhodné kombinovat se sadou protipožárního uzávěru pro montážní prvek Geberit Duofix pro závěsné WC nebo protipožárním uzávěrem pro splachovací koleno a připojovací koleno

#### Vlastnosti

- Montáž bez nářadí
- Možnost připojení pro Geberit AquaClean
- Kryt pro hrubou montáž pro servisní otvor chrání před vlhkostí a nečistotami

Pol. č.

116.061.00.1

CZK/ks.

818

#### Nutno objednat zvlášť

- Síťový zdroj Geberit pro Power & Connect box → str. 229

#### Kombinovatelné s

- Jednotka odsávání zápachu Geberit DuoFresh s automatickým spouštěním odsávání a dávkovačem pro tyčinku Geberit DuoFresh, pro Sigma splachovací nádržku pod omítku 12 cm → str. 167
- Jednotka odsávání zápachu Geberit DuoFresh s manuálním spouštěním odsávání a dávkovačem pro tyčinky Geberit DuoFresh, pro splachovací nádržku Sigma pod omítku, 12 cm → str. 168

**Geberit souprava pro hrubou montáž s síťovým zdrojem, pro ovládání WC s elektronickým ovládáním splachování, 12 V**

click &amp; scan

**Účely použití**

- Pro zděné konstrukce a konstrukce prováděné suchým procesem
- K montáži pod omítku
- K přípravě síťových přípojení ovládání WC Geberit
- K přípravě síťových přípojení jednotek odsávání zápachu Geberit DuoFresh

**Technické informace**

Druh ochrany	IP45
Jmenovité napětí	90–260 V AC
Síťová frekvence	50–60 Hz
Výstupní napětí	12 V DC
Výstupní výkon	12 W

**Vlastnosti**

- Transformace síťového napětí na nízké napětí 12 V DC

**Rozsah dodávky**

- Víko pro krabici pod omítku
- Krabice pod omítku pro předvrtaný otvor  $\varnothing$  76 mm
- Trubková chránička
- Síťový zdroj
- Připojovací vodič, délka 1,8 m
- Trubková chránička délka 1,5 m

Pol. č.

115.861.00.6

CZK/ks.

3'355

**Kombinovatelné s**

- Hygienický proplach Geberit HS05 pro Sigma splachovací nádržku pod omítku 12 cm, napájení ze sítě → str. 201
- Ovládání WC Geberit s elektronickým spuštěním splachování, napájení ze sítě, pro splachovací nádržku pod omítku Sigma 12 cm, 2 množství splachování, s automatickým / bezdotykovým ovládacím tlačítkem Sigma10 → str. 194
- Ovládání WC Geberit s elektronickým spuštěním splachování, napájení ze sítě, pro splachovací nádržku pod omítku Sigma 12 cm, 2 množství splachování, s automatickým / bezdotykovým ovládacím tlačítkem Sigma10, přišroubovatelné → str. 193
- Ovládání WC Geberit s elektronickým spuštěním splachování, napájení ze sítě, pro splachovací nádržku pod omítku Sigma 12 cm, 2 množství splachování, s automatickým / bezdotykovým / manuálním ovládacím tlačítkem Sigma10 → str. 192
- Ovládání WC Geberit s elektronickým spuštěním splachování, napájení ze sítě, pro splachovací nádržku pod omítku Sigma 12 cm, 2 množství splachování, s bezdotykovým ovládacím tlačítkem Sigma80 → str. 197
- Ovládání WC Geberit s elektronickým spuštěním splachování, napájení ze sítě, pro splachovací nádržku pod omítku Sigma 12 cm, 1 množství splachování, s ovládacím tlačítkem Sigma10, pro podpěru, rádiově ovládané → str. 196
- Ovládání WC Geberit s elektronickým spuštěním splachování, napájení ze sítě, pro splachovací nádržku pod omítku Sigma 12 cm, 1 množství splachování, s ovládacím tlačítkem Sigma10, pro podpěru, manuální → str. 195
- Ovládání WC Geberit s elektronickým spuštěním splachování, napájení ze sítě, pro splachovací nádržku pod omítku Sigma 12 cm, 2 množství splachování, pro externí tlačítko → str. 198
- Ovládání WC Geberit s elektronickým spuštěním splachování, napájení ze sítě, pro splachovací nádržku pod omítku Omega 12 cm, 2 množství splachování, pro externí tlačítko → str. 204
- Ovládání WC Geberit s elektronickým spuštěním splachování, napájení ze sítě, pro splachovací nádržku pod omítku Sigma 12 cm, 2 množství splachování, pro radiové tlačítko → str. 199
- Ovládání WC Geberit s elektronickým spuštěním splachování, napájení ze sítě, pro splachovací nádržku pod omítku Sigma 12 cm, 2 množství splachování, s infračerveným tlačítkem typ 10 → str. 200
- Ovládání WC Geberit s elektronickým spuštěním splachování, napájení ze sítě, pro splachovací nádržku pod omítku Omega 12 cm, 2 množství splachování, s infračerveným tlačítkem typ 10 → str. 205

## Síťový zdroj Geberit pro Power & Connect box



click &amp; scan

### Účely použití

- Pro montáž do Geberit Power & Connect boxů
- Pro napájení ovládání WC Geberit a jednotek odsávání zápachu Geberit DuoFresh elektrickým proudem 12V DC
- Není vhodné kombinovat se sadou protipožárního uzávěru pro montážní prvek Geberit Duofix pro závěsné WC nebo protipožárním uzávěrem pro splachovací koleno a přípojovací koleno

### Vlastnosti

- Odpojení produktu
- Síťový zdroj s LED indikací
- Přípojovací vodič s LED indikací

### Rozsah dodávky

- Síťový zdroj s LED indikací
- Přípojovací vodič
- Dělicí příčka s přípojovací svorkou

### Technické informace

Druh ochrany	IPX4
Jmenovité napětí	90–260 V AC
Síťová frekvence	50–60 Hz
Výstupní napětí	12 V DC
Výstupní výkon	12 W

Pol. č.

116.096.00.1


CZK/ks.

3'098

### Nutno objednat zvlášť

- Geberit Power & Connect box → str. 227

## Sada Geberit Power & Connect boxu s dělicí příčkou s přípojovací svorkou



click &amp; scan

### Účely použití

- Pro prvky Geberit Duofix a Geberit GIS pro závěsné WC, se splachovací nádržkou Sigma pod omítku 12 cm
- Pro prvky Geberit Duofix a Geberit GIS pro závěsné WC, se splachovací nádržkou Omega pod omítku 12 cm
- K přípravě síťových připojení ovládání WC Geberit
- K přípravě síťových připojení jednotek odsávání zápachu Geberit DuoFresh
- K přípravě síťových připojení sprchovacích WC Geberit AquaClean
- Pro osazení síťového zdroje Geberit 12V
- Pro umístění konvertoru sběrnice Geberit
- Pro skryté síťové připojení za WC keramikou
- Není vhodné kombinovat se sadou protipožárního uzávěru pro montážní prvek Geberit Duofix pro závěsné WC nebo protipožárním uzávěrem pro splachovací koleno a přípojovací koleno

### Rozsah dodávky

- Power & Connect box
- Dělicí příčka s přípojovací svorkou
- Kryt pro hrubou montáž
- Trubková chránička délka 0,32 m, pro připojení Geberit AquaClean

### Vlastnosti

- Montáž bez nářadí
- Odpojení produktu
- Možnost připojení pro Geberit AquaClean
- Kryt pro hrubou montáž pro servisní otvor chrání před vlhkostí a nečistotami

Pol. č.

116.063.00.1

CZK/ks.

1'253

**Sada Geberit Power & Connect boxu a síťový zdroj pro montážní prvek pro závěsné WC**

click &amp; scan

**Účely použití**

- Pro prvky Geberit Duofix a Geberit GIS pro závěsné WC, se splachovací nádrží Sigma pod omítku 12 cm
- Pro prvky Geberit Duofix a Geberit GIS pro závěsné WC, se splachovací nádrží Omega pod omítku 12 cm
- Pro napájení ovládací jednotky Geberit a jednotek odsávání zápachu Geberit DuoFresh elektrickým proudem 12V DC
- K přípravě síťových připojení sprchovacích WC Geberit AquaClean
- Pro skryté síťové připojení za WC keramikou
- Není vhodné kombinovat se sadou protipožárního uzávěru pro montážní prvek Geberit Duofix pro závěsné WC nebo protipožární uzávěrem pro splachovací koleno a připojovací koleno

**Technické informace**

Druh ochrany	IPX4
Jmenovité napětí	90–260 V AC
Síťová frekvence	50–60 Hz
Výstupní napětí	12 V DC
Výstupní výkon	12 W

**Vlastnosti**

- Montáž bez nářadí
- Odpojení produktu
- Síťový zdroj s LED indikací
- Připojovací vodič s LED indikací
- Možnost připojení pro Geberit AquaClean
- Kryt pro hrubou montáž pro servisní otvor chrání před vlhkostí a nečistotami

**Rozsah dodávky**

- Power & Connect box
- Síťový zdroj s LED indikací
- Připojovací vodič
- Dělicí příčka s připojovací svorkou
- Kryt pro hrubou montáž
- Trubková chránička délka 0,32 m, pro připojení Geberit AquaClean

Pol. č.

116.098.00.1

CZK/ks.

3'871

**Kombinovatelné s**

- Ovládání WC Geberit s elektronickým spuštěním splachování, napájení ze sítě, pro splachovací nádržku pod omítku Sigma 12 cm, 2 množství splachování, s bezdotykovým ovládacím tlačítkem Sigma80 → str. 197
- Ovládání WC Geberit s elektronickým spuštěním splachování, napájení ze sítě, pro splachovací nádržku pod omítku Sigma 12 cm, 2 množství splachování, s automatickým / bezdotykovým / manuálním ovládacím tlačítkem Sigma10 → str. 192
- Ovládání WC Geberit s elektronickým spuštěním splachování, napájení ze sítě, pro splachovací nádržku pod omítku Sigma 12 cm, 2 množství splachování, s automatickým / bezdotykovým ovládacím tlačítkem Sigma10, přišroubovatelné → str. 193
- Ovládání WC Geberit s elektronickým spuštěním splachování, napájení ze sítě, pro splachovací nádržku pod omítku Sigma 12 cm, 2 množství splachování, s automatickým / bezdotykovým ovládacím tlačítkem Sigma10 → str. 194
- Ovládání WC Geberit s elektronickým spuštěním splachování, napájení ze sítě, pro splachovací nádržku pod omítku Sigma 12 cm, 2 množství splachování, pro externí tlačítko → str. 198
- Ovládání WC Geberit s elektronickým spuštěním splachování, napájení ze sítě, pro splachovací nádržku pod omítku Omega 12 cm, 2 množství splachování, pro externí tlačítko → str. 204
- Ovládání WC Geberit s elektronickým spuštěním splachování, napájení ze sítě, pro splachovací nádržku pod omítku Sigma 12 cm, 1 množství splachování, s ovládacím tlačítkem Sigma10, pro podpěru, manuální → str. 195
- Ovládání WC Geberit s elektronickým spuštěním splachování, napájení ze sítě, pro splachovací nádržku pod omítku Sigma 12 cm, 2 množství splachování, s infračerveným tlačítkem typ 10 → str. 200
- Ovládání WC Geberit s elektronickým spuštěním splachování, napájení ze sítě, pro splachovací nádržku pod omítku Omega 12 cm, 2 množství splachování, s infračerveným tlačítkem typ 10 → str. 205
- Ovládání WC Geberit s elektronickým spuštěním splachování, napájení ze sítě, pro splachovací nádržku pod omítku Sigma 12 cm, 2 množství splachování, pro radiové tlačítko → str. 199
- Ovládání WC Geberit s elektronickým spuštěním splachování, napájení ze sítě, pro splachovací nádržku pod omítku Sigma 12 cm, 1 množství splachování, s ovládacím tlačítkem Sigma10, pro podpěru, rádiově ovládané → str. 196
- Hygienický proplach Geberit HS05 pro Sigma splachovací nádržku pod omítku 12 cm, napájení ze sítě → str. 201
- Jednotka odsávání zápachu Geberit DuoFresh s automatickým spuštěním odsávání a dávkovačem pro tyčinku Geberit DuoFresh, pro Sigma splachovací nádržku pod omítku 12 cm → str. 167
- Jednotka odsávání zápachu Geberit DuoFresh s manuálním spuštěním odsávání a dávkovačem pro tyčinky Geberit DuoFresh, pro splachovací nádržku Sigma pod omítku, 12 cm → str. 168

**Souprava pro hrubou montáž Geberit pro ovládání WC s mechanickým ovládáním splachování, tlačítko**

click &amp; scan

**Účely použití**

- Pro zděné konstrukce a konstrukce prováděné suchým procesem
- K montáži pod omítku
- K přípravě montáže vodičem spojených oddálených ovládaní Sigma splachovacích nádržek pod omítku 12 cm
- K propojení kabelů mezi krabicemi pod omítku a splachovacími nádržkami pod omítku

**Rozsah dodávky**

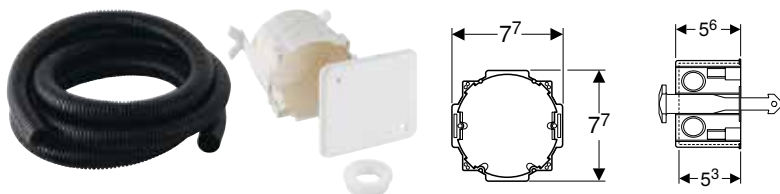
- Krabice pod omítku pro předvrtaný otvor  $\varnothing$  68 mm, pro přívod elektřiny
- Trubková chránička délka 1,7 m

Pol. č.

241.155.00.1

CZK/ks.

1'367

**Souprava pro hrubou montáž s krabicí pod omítku, pro jednotku odsávání zápachu Geberit DuoFresh**

click &amp; scan

**Rozsah dodávky**

- Víko pro krabici pod omítku
- Krabice pod omítku pro předvrtaný otvor  $\varnothing$  76 mm
- Trubková chránička délka 1,7 m
- Záslepka
- Zajišťovací svorka

Pol. č.

244.999.00.1

CZK/ks.

862

**Pro ovládání WC s elektronickým spuštěním splachování****Připojovací vodič Geberit pro ovládací tlačítko Sigma80**

click &amp; scan

**Účely použití**

- K připojení bezpotenciálových tlačítek s funkcí zavírání

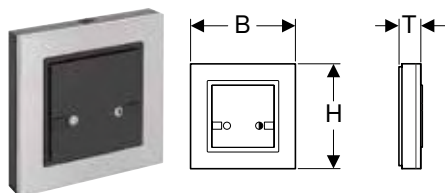
Pol. č.

242.658.00.1

CZK/ks.

1'362

## Radiové tlačítko Geberit pro elektronická ovládání splachování



click & scan

### Účely použití

- K ručnímu, bezdrátovému spuštění splachování Sigma splachovacích nádržek pod omítku 12 cm přes elektronické ovládání WC Geberit

### Vlastnosti

- Možnost spouštění 2 množství splachování
- Napájení z baterie
- Snadná montáž a servis

### Technické informace

Provozní napětí	3 V DC
Rádiová frekvence	868,4 MHz
Rádiový dosah	10 m

### Rozsah dodávky

- 2 alkalické manganové baterie typu AAA, 1,5 V
- Upevňovací materiál

Pol. č.	B [cm]	H [cm]	T [cm]	CZK/ks.
241.568.00.1	8,8	8,8	1,8	9'126

## Spojky

### T tvarovka Geberit pro pneumatické ovládání splachování



click & scan

### Účely použití

- K propojení dvou nožních pneumatických tlačítek se splachovacími nádržkami

Pol. č.	CZK/ks.
240.019.00.1	2'122







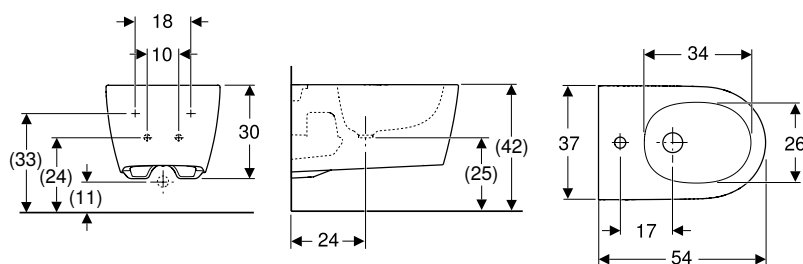
# Bidety



<b>Závěsné bidety .....</b>	<b>236</b>
<b>Stojící bidety.....</b>	<b>240</b>
<b>Příslušenství.....</b>	<b>241</b>

## Závěsné bidety

### Závěsný bidet Geberit ONE, uzavřený tvar



click & scan

#### Účely použití

- Pro jednotvorové armatury s flexibilními připojovacími hadicemi

#### Technické informace

Materiál	Sanitární keramika
----------	--------------------

#### Rozsah dodávky

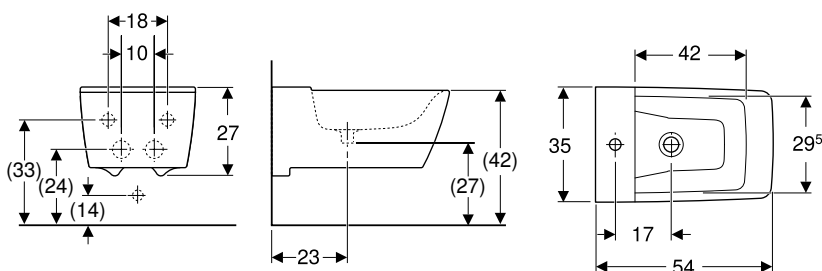
- Upevňovací materiál
- Souprava pro tlumení hluku
- Připojovací souprava s připojením umyvadlo Clou

#### Vlastnosti

- Závěsná
- Výškově nastavitelný, horní okraj keramiky 41–45 cm
- Jednoduché připevnění pomocí Easy Fast Fixing (typ EFF3)
- Skrytý přívod vody
- Snadné upevnění pomocí ozubeného převodu pro optimalizovaný přenos síly
- Uzavřený tvar
- Skryté upevnění
- Tenký design

Pol. č.	Barva / povrch	Přepad	B [cm]	H [cm]	T [cm]	CZK/ks.
500.690.01.1	Bílá / KeraTect	Skrytý	37	30	54	17'931
500.690.JT.1	Bílá / Matný	Skrytý	37	30	54	21'586

### Závěsný bidet Geberit Xeno<sup>2</sup>, uzavřený tvar



click & scan

#### Účely použití

- Pro jednotvorové armatury s flexibilními připojovacími hadicemi

#### Technické informace

Materiál	Sanitární keramika
----------	--------------------

#### Vlastnosti

- Závěsná
- Skrytý přívod vody
- Jednoduché připevnění pomocí Easy Fast Fixing (typ EFF3)
- Vhodné pro připojení umyvadla Clou
- Uzavřený tvar
- Skryté upevnění

#### Rozsah dodávky

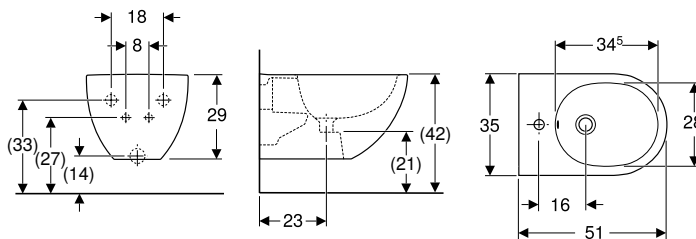
- Upevňovací materiál

Pol. č.	Barva / povrch	Přepad	B [cm]	H [cm]	T [cm]	CZK/ks.
500.501.01.1	Bílá / KeraTect	Bez	35	23,5	54	16'845

#### Příslušenství

- Připojení umyvadla Geberit Clou s pákovým ovládáním → str. 241
- Kryt odtokového ventilu Geberit pro odpadní ventil s volným odtokem → str. 764
- Odpadní ventil Geberit s volným odtokem a krytem ventilu → str. 241
- Odpadní ventil Geberit s volným odtokem, sítko → str. 765

## Závěsný bidet Geberit Acanto, uzavřený tvar



click & scan

### Účely použití

- Pro jednotvorové armatury s flexibilními připojovacími hadicemi

### Technické informace

Materiál	Sanitární keramika
----------	--------------------

### Vlastnosti

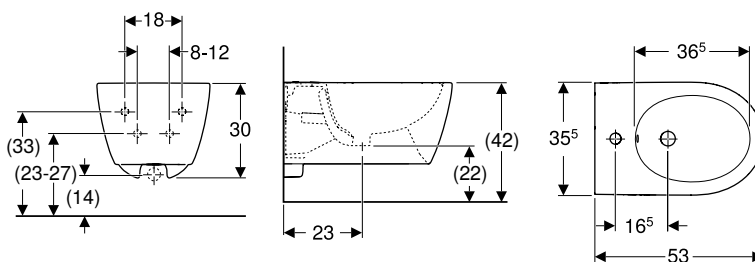
- Závěsná
- Skrytý přívod vody
- Jednoduché připevnění pomocí Easy Fast Fixing (typ EFF3)
- Uzavřený tvar
- Skryté upevnění

### Rozsah dodávky

- Upevňovací materiál

Pol. č.	Barva / povrch	Přepad	B [cm]	H [cm]	T [cm]	CZK/ks.
500.601.01.2	Bílá	Viditelně	35	29	51	10'867
500.601.01.8	Bílá / KeraTect	Viditelně	35	29	51	13'041

## Závěsný bidet Geberit iCon, uzavřený tvar



click & scan

### Účely použití

- Pro jednotvorové armatury s flexibilními připojovacími hadicemi

### Technické informace

Materiál	Sanitární keramika
----------	--------------------

### Vlastnosti

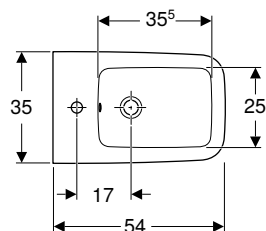
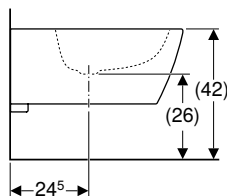
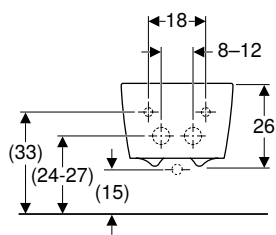
- Závěsná
- Skrytý přívod vody
- Jednoduché připevnění pomocí Easy Fast Fixing (typ EFF3)
- Uzavřený tvar
- Skryté upevnění

### Rozsah dodávky

- Upevňovací materiál

Pol. č.	Barva / povrch	Přepad	B [cm]	H [cm]	T [cm]	CZK/ks.
501.898.00.1	Bílá	Viditelně	35,5	30	53	9'129
501.898.00.8	Bílá / KeraTect	Viditelně	35,5	30	53	11'301
501.898.JT.1	Bílá / Matný	Viditelně	35,5	30	53	15'045

## Závěsný bidet Geberit iCon Square, uzavřený tvar



click & scan

### Účely použití

- Pro jednotvorové armatury s flexibilními připojovacími hadicemi

### Technické informace

Materiál	Sanitární keramika
----------	--------------------

### Vlastnosti

- Závěsná
- Skrytý přívod vody
- Jednoduché připevnění pomocí Easy Fast Fixing (typ EFF3)
- Uzavřený tvar
- Skryté upevnění

### Rozsah dodávky

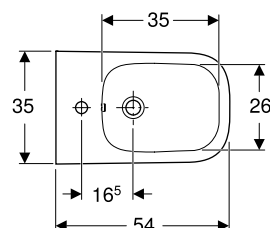
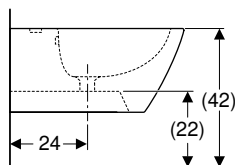
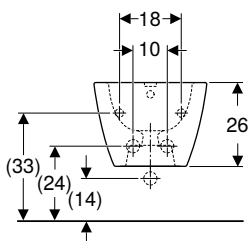
- Upevňovací materiál

Pol. č.	Barva / povrch	Přepad	B [cm]	H [cm]	T [cm]	CZK/ks.
231910000	Bílá	Viditelně	35	26	54	11'839
231910600	Bílá / KeraTect	Viditelně	35	26	54	14'073

### Nutno objednat zvlášť

- Prodloužený vývod pro zápachovou uzávěrku

## Závěsný bidet Geberit Smyle Square, uzavřený tvar



click & scan

### Účely použití

- Pro jednotvorové armatury s flexibilními připojovacími hadicemi

### Technické informace

Materiál	Sanitární keramika
----------	--------------------

### Vlastnosti

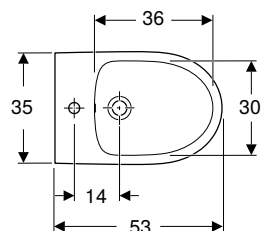
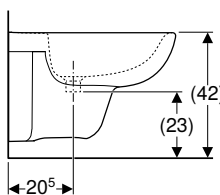
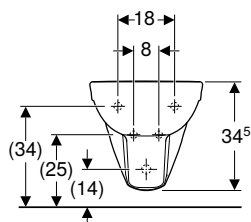
- Závěsná
- Skrytý přívod vody
- Jednoduché připevnění pomocí Easy Fast Fixing (typ EFF3)
- Uzavřený tvar
- Skryté upevnění

### Rozsah dodávky

- Upevňovací materiál

Pol. č.	Barva / povrch	Přepad	B [cm]	H [cm]	T [cm]	CZK/ks.
500.209.01.1	Bílá	Viditelně	35	26	54	7'016

## Závěsný bidet Geberit Selnova



click & scan

### Technické informace

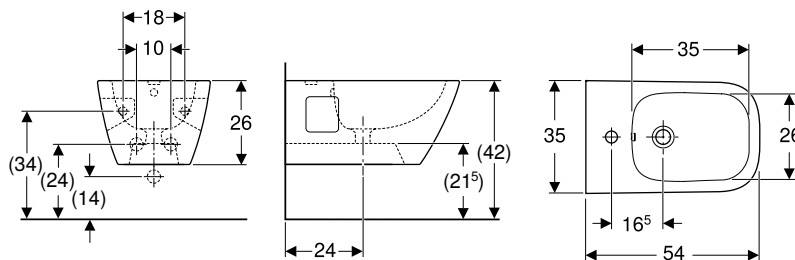
Materiál	Sanitární keramika
----------	--------------------

### Vlastnosti

- Závěsná
- Skrytý přívod vody

Pol. č.	Barva / povrch	Přepad	B [cm]	H [cm]	T [cm]	CZK/ks.
500.264.01.7	Bílá	Viditelně	35	34,5	53	3'807

### Závěsný bidet Geberit Selnova Square Premium, částečně uzavřený tvar



click & scan



#### Účely použití

- Pro jednotvorové armatury s flexibilními připojovacími hadicemi

#### Vlastnosti

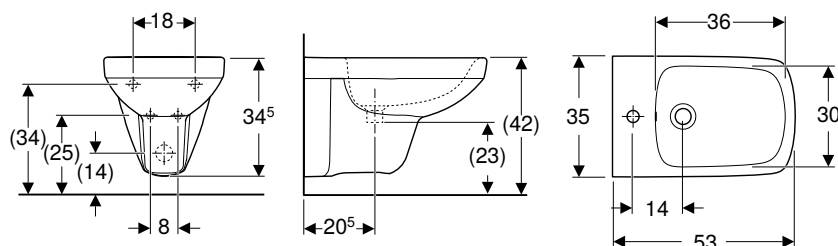
- Závěsná
- Skrytý přívod vody
- Částečně uzavřený tvar

#### Technické informace

Materiál	Sanitární keramika
----------	--------------------

Pol. č.	Barva / povrch	Přepad	B [cm]	H [cm]	T [cm]	CZK/ks.
501.547.01.1	Bílá	Viditelně	35	26	54	6'975

### Závěsný bidet Geberit Selnova Square



click & scan

#### Technické informace

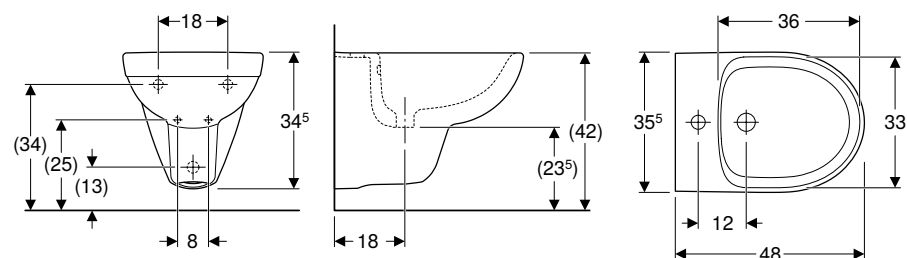
Materiál	Sanitární keramika
----------	--------------------

#### Vlastnosti

- Závěsná

Pol. č.	Barva / povrch	Přepad	B [cm]	H [cm]	T [cm]	CZK/ks.
500.271.01.5	Bílá	Viditelně	35	35,5	53	4'256

### Závěsný bidet Geberit Selnova Compact, zkrácené vyložení



click & scan

#### Účely použití

- Pro jednotvorové armatury s flexibilními připojovacími hadicemi

#### Vlastnosti

- Závěsná
- Skrytý přívod vody
- Zkrácené vyložení

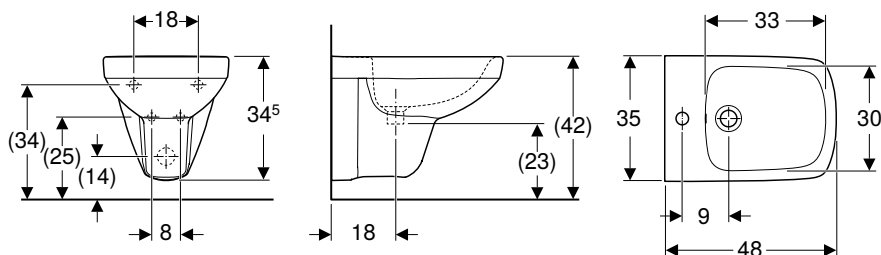
#### Technické informace

Materiál	Sanitární keramika
----------	--------------------

Pol. č.	Barva / povrch	Přepad	B [cm]	H [cm]	T [cm]	CZK/ks.
500.368.01.7	Bílá	Viditelně	35,5	34,5	48	4'673



## Závěsný bidet Geberit Selnova Compact, zkrácené vyložení, hranatý design



click & scan

### Účely použití

- Pro jednotvorové armatury s flexibilními připojovacími hadicemi

### Technické informace

Materiál	Sanitární keramika
----------	--------------------

### Vlastnosti

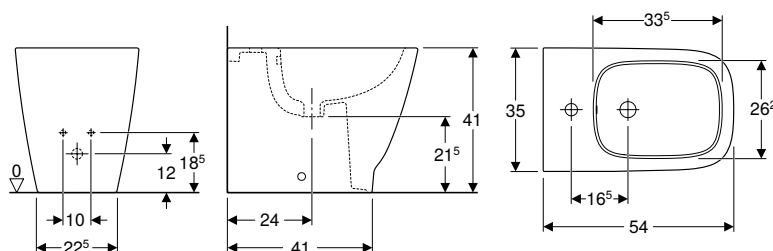
- Závěsná
- Skrytý přívod vody
- Zkrácené vyložení

Pol. č.	Barva / povrch	Přepad	B [cm]	H [cm]	T [cm]	CZK/ks.
500.272.01.7	KV Bílá	Viditelně	35	34,5	48	5'108

KV: Končící výroba od prosinec 2024

## Stojící bidety

### Stojící bidet Geberit Smyle Square vzadu rovný ke stěně, uzavřený tvar



click & scan

### Technické informace

Materiál	Sanitární keramika
----------	--------------------

### Rozsah dodávky

- Upevňovací materiál

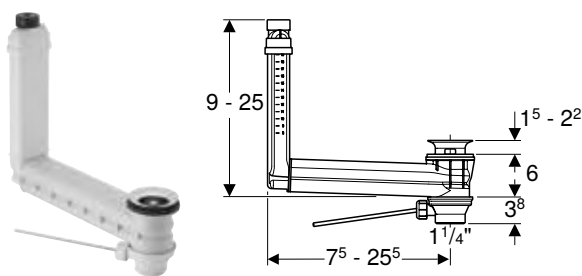
### Vlastnosti

- Stojící na podlaze
- K přisazení ke stěně
- Skrytý přívod vody
- Uzavřený tvar
- Skryté upevnění

Pol. č.	Barva / povrch	Přepad	B [cm]	H [cm]	T [cm]	CZK/ks.
500.841.00.1	Bílá	Viditelně	35	34,5	54	6'360

## Příslušenství

### Připojení umyvadla Geberit Clou s pákovým ovládáním



click & scan

#### Účely použití

- Pro umyvadla bez viditelného přepadu
- Pro bidety bez viditelného přepadu

#### Technické informace

Materiál	Plast
----------	-------

#### Vlastnosti

- Kontrola jakosti dle EN 274-3
- Hygienický díky optimálnímu proudění
- Odpadní ventil uzavíratelný
- Ovládání pomocí táhel
- Funkce skrytého přepadu
- Délku a výšku lze přizpůsobit umyvadlu

#### Rozsah dodávky

- Odpadní ventil
- Ovládací páka
- Záslepka
- Umyvadlový ventil

Pol. č.	Barva / povrch	d, ø [mm]	G [.]	CZK/ks.
152.018.00.1	Odpadní ventil: Nerezová ocel leštěná	32	1 1/4"	2'383

#### Nutno objednat zvlášť

- Kryt odtokového ventilu Geberit pro odpadní ventil s volným odtokem → str. 764

### Odpadní ventil Geberit s volným odtokem a krytem ventilu



click & scan

#### Účely použití

- Pro umyvadla bez přepadu
- Pro bidety bez viditelného přepadu

#### Technické informace

Materiál	Mosaz pochromovaná
----------	--------------------

#### Vlastnosti

- Kryt odtokového ventilu z plastu, pochromovaný
- S integrovaným sítkem

#### Rozsah dodávky

- Sítko
- Těsnění

Pol. č.	Barva / povrch	G [.]	L [cm]	CZK/ks.
152.050.14.1	N Černá matná	1 1/4"	5	2'584
152.050.21.1	Pochromovaná lesklá	1 1/4"	5	3'463
152.080.14.1	N Černá matná	1 1/4"	8	2'671
152.080.21.1	Pochromovaná lesklá	1 1/4"	8	2'671

N: Novinka, k dodání od duben 2024



# Sanitární moduly Geberit Monolith

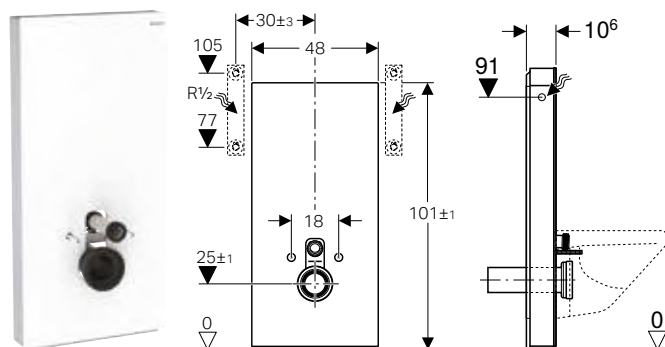


<b>Sanitární moduly pro WC .....</b>	<b>244</b>
Pro závěsná WC .....	244
Pro stojící WC .....	261
Příslušenství .....	271

## Sanitární moduly pro WC

## Pro závěsná WC

## Sanitární modul Geberit Monolith pro závěsné WC, 101 cm, čelo ze skla



## Účely použití

- Pro renovace, přestavby a novostavby
- Pro připojení na stěnu s výškou odpadu > 23 cm
- K výměně nízkopoložených splachovacích nádržek na omítku
- K výměně závěsných WC se splachovací nádržkou umístěnou na WC míse
- Pro Geberit AquaClean kompletní WC
- K připojení WC sedátek Geberit AquaClean, s příslušenstvím
- K montáži na hotové podlahy
- K montáži před stěny prováděné suchým procesem a masivní stěny
- K vyrovnání vyosení mezi WC připojením a odtoky ve stěně přes připojovací trubky pro závěsná WC

## Technické informace

Tlak při průtoku	10–1000 kPa
Teplota vody max.	25 °C
Splachovací množství, nastavení ve výrobě	6 l / 3 l
Velké splachovací množství – rozsah nastavení	4,5 l / 6 l
Malé splachovací množství	3 l
Výpočtový průtok	0,11 l/s
Minimální přetlak pro výpočtový průtok	50 kPa

## Vlastnosti

- 2 množství splachování
- Vyrovnání stavebních tolerancí možné
- Montážní výška nastavitelná až o 7 cm
- Výška upevnění WC keramiky 35 ± 1 cm
- Splachovací nádržka s izolací proti orosování
- Boční opláštění z kartáčovaného hliníku
- Samonosný
- Splachovací množství nastavitelné
- Přívod vody boční
- Spodní přívod vody s příslušenstvím možný

## Rozsah dodávky

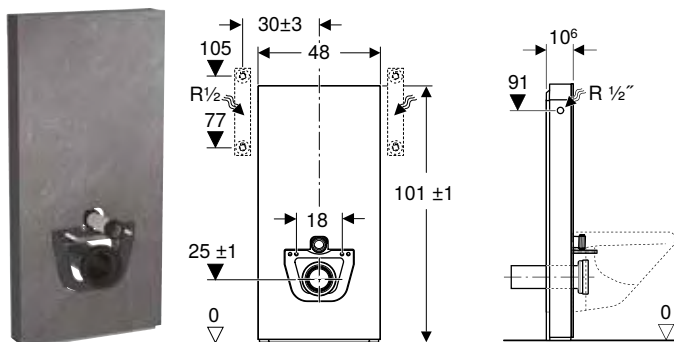
- Sada připojení vody s rohovým ventilem R 1/2"
- Prodloužení připojovací soupravy 160 mm
- Připojovací hrdlo z PE-HD, ø 90 mm
- Manžeta z EPDM, ø 44 / 55 mm
- Přečodka z PE-HD, ø 90 / 110 mm
- 2 závitové tyče M12
- Souprava pro tlumení hluku
- Kryt podstavce
- Upevňovací materiál pro stěnu prováděnou suchým procesem
- Upevňovací materiál

Pol. č.	Barva / povrch	B	H	T	CZK/ks.
		[cm]	[cm]	[cm]	
131.022.JK.5	Čelní opláštění: sklo láva Boční opláštění: hliník s černým pochromováním	48	101	10,6	36'629
131.022.JL.5	Čelní opláštění: sklo písková šedá Boční opláštění: hliník	48	101	10,6	36'629
131.022.SI.5	Čelní opláštění: sklo bílé Boční opláštění: hliník	48	101	10,6	36'629
131.022.SJ.6	Čelní opláštění: sklo černé Boční opláštění: hliník s černým pochromováním	48	101	10,6	36'629
131.022.SL.5	Čelní opláštění: sklo máta Boční opláštění: hliník	48	101	10,6	27'921

## Příslušenství

- Souprava přímého dopojení Geberit pro závěsné WC, excentrická 3 cm → str. 272
- Souprava přímého dopojení Geberit pro závěsné WC, 5 cm excentrická → str. 273
- Souprava přímého dopojení Geberit pro závěsné WC, excentrická 7 cm → str. 273
- Distanční rám Geberit Monolith → str. 275
- Přestavbová sada pro WC sedátka Geberit AquaClean → str. 276
- Sada připojení vody spodní, pro sanitární modul Geberit Monolith pro WC, 101 cm → str. 271

## Sanitární modul Geberit Monolith pro závěsné WC, 101 cm, čelo z kameniny



click & scan

### Účely použití

- Pro renovace, přestavby a novostavby
- Pro připojení na stěnu s výškou odpadu > 23 cm
- K výměně nízkopoložených splachovacích nádržek na omítku
- K výměně závěsných WC se splachovací nádržkou umístěnou na WC míse
- Pro Geberit AquaClean kompletní WC
- K připojení WC sedátek Geberit AquaClean, s příslušenstvím
- K montáži na hotové podlahy
- K montáži před stěny prováděné suchým procesem a masivní stěny
- K vyrovnání vyosení mezi WC připojením a odtoky ve stěně přes připojovací trubky pro závěsná WC

### Technické informace

Tlak při průtoku	10–1000 kPa
Teplota vody max.	25 °C
Splachovací množství, nastavení ve výrobě	6 l / 3 l
Velké splachovací množství – rozsah nastavení	4,5 l / 6 l
Malé splachovací množství	3 l
Výpočtový průtok	0,11 l/s
Minimální přetlak pro výpočtový průtok	50 kPa

### Vlastnosti

- 2 množství splachování
- Vyrovnání stavebních tolerancí možné
- Montážní výška nastavitelná až o 7 cm
- Výška upevnění WC keramiky 35 ± 1 cm
- Splachovací nádržka s izolací proti orosování
- Boční opláštění z kartáčovaného hliníku
- Samonosný
- Splachovací množství nastavitelné
- Přívod vody boční
- Spodní přívod vody s příslušenstvím možný

### Rozsah dodávky

- Sada připojení vody s rohovým ventilem R 1/2"
- Prodloužení připojovací soupravy 160 mm
- Připojovací hrdlo z PE-HD, ø 90 mm
- Manžeta z EPDM, ø 44 / 55 mm
- Přechodka z PE-HD, ø 90 / 110 mm
- 2 závitové tyče M12
- Kryt podstavce
- Opěrný rám
- Upevňovací materiál pro stěnu prováděnou suchým procesem
- Upevňovací materiál

Pol. č.	Barva / povrch	B	H	T	CZK/ks.
		[cm]	[cm]	[cm]	
131.022.00.5	Čelní opláštění: kamenina břidlicový vzhled Boční opláštění: hliník s černým pochromováním	48	101	10,6	41'176
131.022.JV.5	Čelní opláštění: kamenina betonový vzhled Boční opláštění: hliník	48	101	10,6	41'176

### Kombinovatelné s

- Kompletní závěsné WC Geberit AquaClean Mera Comfort → str. 12
- Kompletní závěsné WC Geberit AquaClean Mera Classic → str. 13
- Kompletní závěsné WC Geberit AquaClean Sela → str. 14
- Kompletní závěsné WC Geberit AquaClean Tuma Comfort → str. 17
- Kompletní závěsné WC Geberit AquaClean Tuma Classic → str. 18
- Závěsné WC Geberit iCon s hlubokým splachováním, uzavřený tvar, Rimfree → str. 81
- Sada závěsného WC s hlubokým splachováním Geberit iCon, uzavřený tvar, Rimfree, s WC sedátkem → str. 81
- Závěsné WC Geberit Selnova Premium s hlubokým splachováním, částečně uzavřený tvar, Rimfree → str. 86

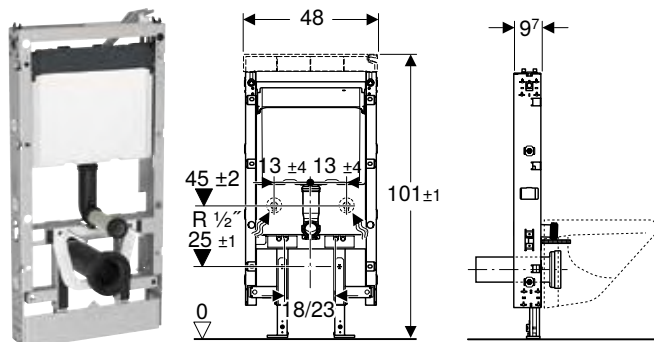
### Příslušenství

- Souprava přímého dopojení Geberit pro závěsné WC, excentrická 3 cm → str. 272
- Souprava přímého dopojení Geberit pro závěsné WC, 5 cm excentrická → str. 273
- Souprava přímého dopojení Geberit pro závěsné WC, excentrická 7 cm → str. 273
- Distanční rám Geberit Monolith → str. 275
- Přestavbová sada pro WC sedátka Geberit AquaClean → str. 276
- Sada připojení vody spodní, pro sanitární modul Geberit Monolith pro WC, 101 cm → str. 271



- Barva a struktura přírodních produktů se může lišit
- Pro sanitární moduly s břidlicovým vzhledem (.00) nebo betonovým vzhledem (.JV) platí výhradní použití, které je uvedeno v bodě "Kombinovatelné s".

## Sanitární modul Geberit Monolith pro závěsné WC, 101 cm, pro individuální úpravu



click & scan

### Účely použití

- Pro renovace, přestavby a novostavby
- Pro připojení na stěnu s výškou odpadu > 23 cm
- K výměně nízkopoložených splachovacích nádržek na omítku
- K výměně závěsných WC se splachovací nádržkou umístěnou na WC míse
- Pro Geberit AquaClean kompletní WC
- K připojení WC sedátek Geberit AquaClean, s příslušenstvím
- K montáži na hotové podlahy
- K montáži před stěny prováděné suchým procesem a masívní stěny
- K vyrovnání vyosení mezi WC připojením a odtoky ve stěně přes připojovací trubky pro závěsná WC

### Technické informace

Tlak při průtoku	10–1000 kPa
Teplota vody max.	25 °C
Splachovací množství, nastavení ve výrobě	6 l / 3 l
Velké splachovací množství – rozsah nastavení	4,5 l / 6 l
Malé splachovací množství	3 l

### Vlastnosti

- 2 množství splachování
- Vyrovnání stavebních tolerancí možné
- Montážní výška nastavitelná až o 7 cm
- Výška upevnění WC keramiky 35 ± 1 cm
- Splachovací nádržka s izolací proti orosování
- Samonosný
- Splachovací množství nastavitelné
- Přívod vody spodní
- Boční přívod vody s příslušenstvím možný

### Rozsah dodávky

- Sada připojení vody se 2 rohovými ventily 1/2"
- Prodloužení připojovací soupravy 160 mm
- Manžeta z EPDM, ø 44 / 55 mm
- Připojovací hrdlo z PE-HD, ø 90 mm
- Přečodka z PE-HD, ø 90 / 110 mm
- 2 závitové tyče M12
- Kryt podstavce
- 6 připevňovacích čepů
- Opěrný rám
- Upevňovací materiál pro stěnu prováděnou suchým procesem
- Upevňovací materiál

Pol. č.	Barva / povrch	B [cm]	H [cm]	T [cm]	CZK/ks.
131.185.00.5	Dle specifikace zákazníka	48	101	10,6	26'483

### Nutno objednat zvlášť

- Sada víka splachovací nádržky s bočními opláštěnými, pro sanitární modul Geberit Monolith pro závěsné WC, 101 cm, pro individuální úpravu → str. 248

### Kombinovatelné s

- Kompletní závěsné WC Geberit AquaClean Mera Comfort → str. 12
- Kompletní závěsné WC Geberit AquaClean Mera Classic → str. 13
- Kompletní závěsné WC Geberit AquaClean Sela → str. 14
- Kompletní závěsné WC Geberit AquaClean Tuma Comfort → str. 17
- Kompletní závěsné WC Geberit AquaClean Tuma Classic → str. 18
- Závěsné WC Geberit iCon s hlubokým splachováním, uzavřený tvar, Rimfree → str. 81
- Sada závěsného WC s hlubokým splachováním Geberit iCon, uzavřený tvar, Rimfree, s WC sedátkem → str. 81
- Závěsné WC Geberit Selnova Premium s hlubokým splachováním, částečně uzavřený tvar, Rimfree → str. 86

### Příslušenství

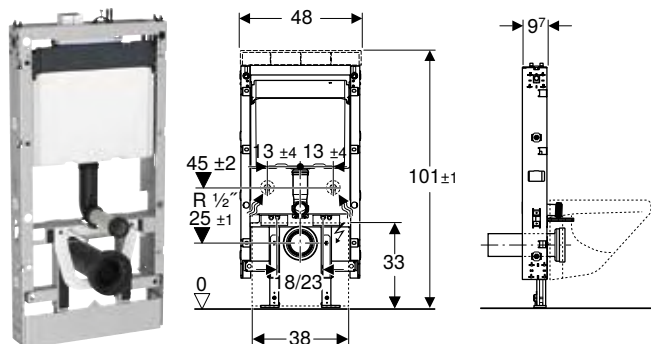
- Souprava přímého dopojení Geberit pro závěsné WC, excentrická 3 cm → str. 272
- Souprava přímého dopojení Geberit pro závěsné WC, 5 cm excentrická → str. 273
- Souprava přímého dopojení Geberit pro závěsné WC, excentrická 7 cm → str. 273
- Sada připojení vody boční, pro sanitární modul Geberit Monolith pro WC → str. 271
- Distanční rám Geberit Monolith → str. 275
- Přestavbová sada pro WC sedátka Geberit AquaClean → str. 276



- Pro sanitární moduly pro individuální úpravu platí výhradní použití, které je uvedeno v bodě "Kombinovatelné s"



## Sanitární modul Geberit Monolith Plus pro závěsné WC, 101 cm, pro individuální úpravu



## Účely použití

- Pro renovace, přestavby a novostavby
- Pro připojení na stěnu s výškou odpadu > 23 cm
- K výměně nízkopoložených splachovacích nádržek na omítku
- K výměně závěsných WC se splachovací nádržkou umístěnou na WC míse
- Pro Geberit AquaClean kompletní WC
- K připojení WC sedátek Geberit AquaClean, s příslušenstvím
- K montáži na hotové podlahy
- K montáži před stěny prováděné suchým procesem a masivní stěny
- K vyrovnání vyosení mezi WC připojením a odtoky ve stěně přes připojovací trubky pro závěsná WC

## Technické informace

Druh ochrany	IPX4
Jmenovité napětí	100–240 V AC
Provozní napětí	12 V DC
Síťová frekvence	50–60 Hz
Příkon v klidu max.	0,5 W
Tlak při průtoku	10–1000 kPa
Teplota vody max.	25 °C
Splachovací množství, nastavení ve výrobě	6 l / 3 l
Velké splachovací množství – rozsah nastavení	4–6 l
Malé splachovací množství	3 l
Výpočtový průtok	0,11 l/s
Minimální přetlak pro výpočtový průtok	50 kPa

## Vlastnosti

- 2 množství splachování
- Lze aktivovat odsávání zápachu s keramickým voštinovým filtrem
- Odsávání zápachu s funkcí doběhu
- Keramický voštinový filtr k neutralizaci zápachu vyměnitelný bez nářadí
- Provoz s nízkým napětím, ve splachovací nádržce žádné síťové napětí
- Elektrické připojení k síti trojžilovým pružným opláštěným kabelem
- Přívod vody spodní
- Boční přívod vody s příslušenstvím možný
- Vyrovnání stavebních tolerancí možné
- Montážní výška nastavitelná až o 7 cm
- Výška upevnění WC keramiky 35 ± 1 cm
- Splachovací nádržka s izolací proti orosování
- Boční opláštění z kartáčovaného hliníku
- Samonosný

## Rozsah dodávky

- Sada připojení vody se 2 rohovými ventily 1/2"
- Prodloužení připojovací soupravy 160 mm
- Manžeta z EPDM, ø 44 / 55 mm
- Připojovací hrdlo z PE-HD, ø 90 mm
- Přečhodka z PE-HD, ø 90 / 110 mm
- 2 závitové tyče M12
- Souprava pro tlumení hluku
- Zdířkový spojovací konektor pro jednotku napájení
- Síťový zdroj
- Upevňovací materiál
- Kryt podstavce
- Upevňovací materiál pro stěnu prováděnou suchým procesem

Pol. č.	Barva / povrch	B [cm]	H [cm]	T [cm]	Třída ochrany	Příkon (W)	CZK/ks.
131.186.00.7	Dle specifikace zákazníka	48	101	10,6	I	15	46'297

## Nutno objednat zvlášť

- Sada víko splachovací nádržky s bočním opláštěním, pro sanitární modul Geberit Monolith Plus pro závěsné WC, 101 cm, pro individuální úpravu → str. 248


## Kombinovatelné s

- Kompletní závěsné WC Geberit AquaClean Mera Comfort → str. 12
- Kompletní závěsné WC Geberit AquaClean Mera Classic → str. 13
- Kompletní závěsné WC Geberit AquaClean Sela → str. 14
- Kompletní závěsné WC Geberit AquaClean Tuma Comfort → str. 17
- Kompletní závěsné WC Geberit AquaClean Tuma Classic → str. 18
- Závěsné WC Geberit iCon s hlubokým splachováním, uzavřený tvar, Rimfree → str. 81
- Sada závěsného WC s hlubokým splachováním Geberit iCon, uzavřený tvar, Rimfree, s WC sedátkem → str. 81
- Závěsné WC Geberit Selnova Premium s hlubokým splachováním, částečně uzavřený tvar, Rimfree → str. 86

## Příslušenství

- Souprava přímého dopojení Geberit pro závěsné WC, excentrická 3 cm → str. 272
- Souprava přímého dopojení Geberit pro závěsné WC, 5 cm excentrická → str. 273
- Souprava přímého dopojení Geberit pro závěsné WC, excentrická 7 cm → str. 273
- Sada připojení vody boční, pro sanitární modul Geberit Monolith pro WC → str. 271
- Elektrická krabice Geberit → str. 48
- Distanční rám Geberit Monolith → str. 275
- Přestavbová sada pro WC sedátka Geberit AquaClean → str. 276

### Sada víka splachovací nádržky s bočními opláštěními, pro sanitární modul Geberit Monolith pro závěsné WC, 101 cm, pro individuální úpravu



click & scan

#### Účely použití

- Pro sanitární moduly Geberit Monolith pro WC, 101 cm

#### Vlastnosti


- 2 množství splachování
- Boční opláštění z kartáčovaného hliníku

#### Rozsah dodávky

- Víko splachovací nádržky
- Boční opláštění vlevo
- Boční opláštění vpravo
- 2 upevňovací čepy

Pol. č.	Barva / povrch	CZK/ks.
131.190.00.1	Hliník kartáčovaný	8'328
131.191.00.1	Černý chrom / Hliník kartáčovaný	8'328

### Sada víka splachovací nádržky s bočním opláštěním, pro sanitární modul Geberit Monolith Plus pro závěsné WC, 101 cm, pro individuální úpravu



click & scan

#### Účely použití

- Pro sanitární moduly Geberit Monolith Plus pro WC, 101 cm

#### Technické informace

Barva světla	2200–4000 K
--------------	-------------

#### Rozsah dodávky

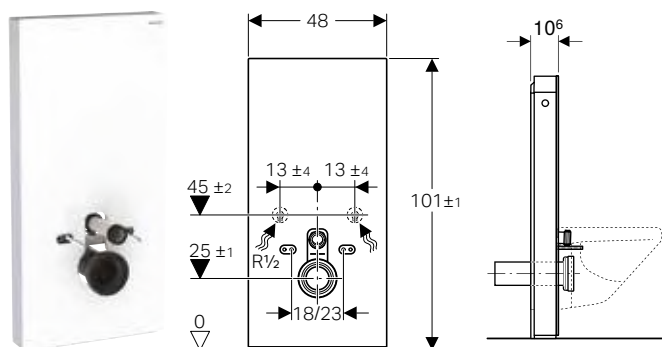
- Víko splachovací nádržky s orientačním světlem
- Boční opláštění vlevo
- Boční opláštění vpravo
- 2 upevňovací čepy

#### Vlastnosti

- 2 množství splachování
- Měkká dotyková tlačítka pro spuštění splachování
- Nastavení lze změnit výlučně pomocí aplikace Geberit Home
- Snímací rozsah zaznamenání uživatele nastavitelný
- Interval spláchnutí nastavitelný
- Se světlem ComfortLight
- Světelná nálada plynule nastavitelná od orientačního světla po denní světlo
- Barva světla plynule nastavitelná od teplé bílé po studenou bílou
- Ovládání kompatibilní s DALI
- Boční opláštění z kartáčovaného hliníku

Pol. č.	Barva / povrch	CZK/ks.
131.192.00.2	Hliník kartáčovaný	21'355
131.193.00.2	Černý chrom / Hliník kartáčovaný	21'355

## Sanitární modul Geberit Monolith pro závěsné WC, 101 cm, čelo ze skla



click & scan

### Účely použití

- Pro renovace, přestavby a novostavby
- Pro připojení na stěnu s výškou odpadu > 23 cm
- K výměně nízkopoložených splachovacích nádržek na omítku
- K výměně závěsných WC se splachovací nádržkou umístěnou na WC míse
- Pro Geberit AquaClean kompletní WC
- K připojení WC sedátek Geberit AquaClean, s příslušenstvím
- K montáži na hotové podlahy
- K montáži před stěny prováděné suchým procesem a masivní stěny
- K vyrovnání vyosení mezi WC připojením a odtoky ve stěně přes připojovací trubky pro závěsná WC

### Technické informace

Tlak při průtoku	10–1000 kPa
Teplota vody max.	25 °C
Splachovací množství, nastavení ve výrobě	6 l / 3 l
Velké splachovací množství – rozsah nastavení	4,5 l / 6 l
Malé splachovací množství	3 l

### Vlastnosti

- 2 množství splachování
- Vyrovnání stavebních tolerancí možné
- Montážní výška nastavitelná až o 7 cm
- Výška upevnění WC keramiky 35 ± 1 cm
- Splachovací nádržka s izolací proti orosování
- Boční opláštění z kartáčovaného hliníku
- Samonosný
- Splachovací množství nastavitelné
- Přívod vody spodní
- Boční přívod vody s příslušenstvím možný

### Rozsah dodávky

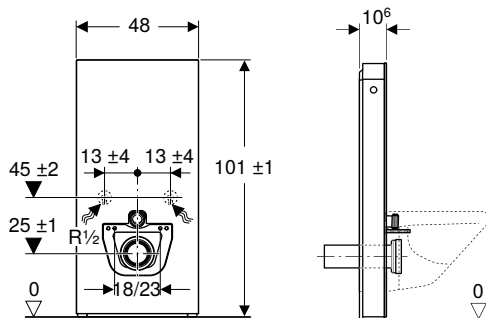
- Sada připojení vody se 2 rohovými ventily 1/2"
- Prodloužení připojovací soupravy 160 mm
- Manžeta z EPDM, ø 44 / 55 mm
- Připojovací hrdlo z PE-HD, ø 90 mm
- Přechodka z PE-HD, ø 90 / 110 mm
- 2 závitové tyče M12
- Souprava pro tlumení hluku
- Kryt podstavce
- Upevňovací materiál pro stěnu prováděnou suchým procesem
- Upevňovací materiál

Pol. č.	Barva / povrch	B	H	T	CZK/ks.
		[cm]	[cm]	[cm]	
131.021.JK.5	Čelní opláštění: sklo láva Boční opláštění: hliník s černým pochromováním	48	101	10,6	36'629
131.021.JL.5	Čelní opláštění: sklo písková šedá Boční opláštění: hliník	48	101	10,6	36'629
131.021.SI.5	Čelní opláštění: sklo bílé Boční opláštění: hliník	48	101	10,6	36'629
131.021.SJ.6	Čelní opláštění: sklo černé Boční opláštění: hliník s černým pochromováním	48	101	10,6	36'629
131.021.SL.5	Čelní opláštění: sklo máta Boční opláštění: hliník	48	101	10,6	27'921

### Příslušenství

- Souprava přímého dopojení Geberit pro závěsné WC, excentrická 3 cm → str. 272
- Souprava přímého dopojení Geberit pro závěsné WC, 5 cm excentrická → str. 273
- Souprava přímého dopojení Geberit pro závěsné WC, excentrická 7 cm → str. 273
- Distanční rám Geberit Monolith → str. 275
- Přestavbová sada pro WC sedátka Geberit AquaClean → str. 276
- Sada připojení vody boční, pro sanitární modul Geberit Monolith pro WC → str. 271

## Sanitární modul Geberit Monolith pro závěsné WC, 101 cm, čelo z kameniny



click & scan

### Účely použití

- Pro renovace, přestavby a novostavby
- Pro připojení na stěnu s výškou odpadu > 23 cm
- K výměně nízkopoložených splachovacích nádržek na omítku
- K výměně závěsných WC se splachovací nádržkou umístěnou na WC míse
- Pro Geberit AquaClean kompletní WC
- K připojení WC sedátek Geberit AquaClean, s příslušenstvím
- K montáži na hotové podlahy
- K montáži před stěny prováděné suchým procesem a masívní stěny
- K vyrovnání vyosení mezi WC připojením a odtoky ve stěně přes připojovací trubky pro závěsná WC

### Technické informace

Tlak při průtoku	10–1000 kPa
Teplota vody max.	25 °C
Splachovací množství, nastavení ve výrobě	6 l / 3 l
Velké splachovací množství – rozsah nastavení	4,5 l / 6 l
Malé splachovací množství	3 l

### Vlastnosti

- 2 množství splachování
- Vyrovnání stavebních tolerancí možné
- Montážní výška nastavitelná až o 7 cm
- Výška upevnění WC keramiky 35 ± 1 cm
- Splachovací nádržka s izolací proti orosování
- Boční opláštění z kartáčovaného hliníku
- Samonosný
- Splachovací množství nastavitelné
- Přívod vody spodní
- Boční přívod vody s příslušenstvím možný

### Rozsah dodávky

- Sada připojení vody se 2 rohovými ventily 1/2"
- Prodloužení připojovací soupravy 160 mm
- Manžeta z EPDM, ø 44 / 55 mm
- Připojovací hrdlo z PE-HD, ø 90 mm
- Přečodka z PE-HD, ø 90 / 110 mm
- 2 závitové tyče M12
- Kryt podstavce
- Opěrný rám
- Upevňovací materiál pro stěnu prováděnou suchým procesem
- Upevňovací materiál

Pol. č.	Barva / povrch	B	H	T	CZK/ks.
		[cm]	[cm]	[cm]	
131.021.00.5	Čelní opláštění: kamenina břidlicový vzhled Boční opláštění: hliník s černým pochromováním	48	101	10,6	41'176
131.021.JV.5	Čelní opláštění: kamenina betonový vzhled Boční opláštění: hliník	48	101	10,6	41'176

### Kombinovatelné s

- Kompletní závěsné WC Geberit AquaClean Mera Comfort → str. 12
- Kompletní závěsné WC Geberit AquaClean Mera Classic → str. 13
- Kompletní závěsné WC Geberit AquaClean Sela → str. 14
- Kompletní závěsné WC Geberit AquaClean Tuma Comfort → str. 17
- Kompletní závěsné WC Geberit AquaClean Tuma Classic → str. 18
- Závěsné WC Geberit iCon s hlubokým splachováním, uzavřený tvar, Rimfree → str. 81
- Sada závěsného WC s hlubokým splachováním Geberit iCon, uzavřený tvar, Rimfree, s WC sedátkem → str. 81
- Závěsné WC Geberit Selnova Premium s hlubokým splachováním, částečně uzavřený tvar, Rimfree → str. 86

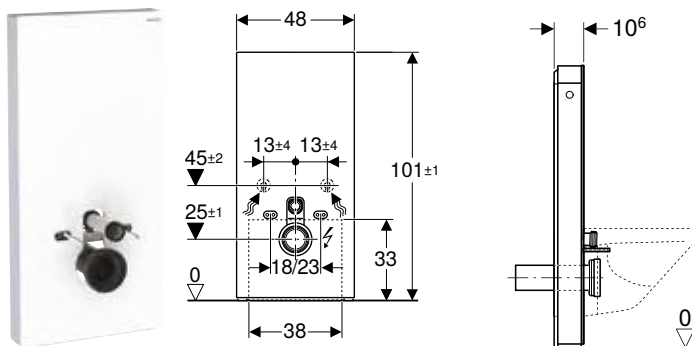
### Příslušenství

- Souprava přímého dopojení Geberit pro závěsné WC, excentrická 3 cm → str. 272
- Souprava přímého dopojení Geberit pro závěsné WC, 5 cm excentrická → str. 273
- Souprava přímého dopojení Geberit pro závěsné WC, excentrická 7 cm → str. 273
- Distanční rám Geberit Monolith → str. 275
- Přestavbová sada pro WC sedátka Geberit AquaClean → str. 276
- Sada připojení vody boční, pro sanitární modul Geberit Monolith pro WC → str. 271



- Barva a struktura přírodních produktů se může lišit
- Pro sanitární moduly s břidlicovým vzhledem (.00) nebo betonovým vzhledem (.JV) platí výhradní použití, které je uvedeno v bodě "Kombinovatelné s".

## Sanitární modul Geberit Monolith Plus pro závěsné WC, 101 cm, čelní panel ze skla



click &amp; scan

## Účely použití

- Pro renovace, přestavby a novostavby
- Pro připojení na stěnu s výškou odpadu > 23 cm
- K výměně nízkopoložených splachovacích nádržek na omítku
- K výměně závěsných WC se splachovací nádržkou umístěnou na WC míse
- Pro Geberit AquaClean kompletní WC
- K připojení WC sedátek Geberit AquaClean, s příslušenstvím
- K montáži na hotové podlahy
- K montáži před stěny prováděné suchým procesem a masivní stěny
- K vyrovnání vyosení mezi WC připojením a odtoky ve stěně přes připojovací trubky pro závěsná WC

## Technické informace

Druh ochrany	IPX4
Jmenovité napětí	100–240 V AC
Provozní napětí	12 V DC
Síťová frekvence	50–60 Hz
Příkon v klidu max.	0,5 W
Tlak při průtoku	10–1000 kPa
Teplota vody max.	25 °C
Splachovací množství, nastavení ve výrobě	6 l / 3 l
Velké splachovací množství – rozsah nastavení	4–6 l
Malé splachovací množství	3 l
Barva světla	2200–4000 K

## Vlastnosti

- 2 množství splachování
- Měkká dotyková tlačítka pro spouštění splachování
- Nastavení lze změnit výlučně pomocí aplikace Geberit Home
- Snímací rozsah zaznamenání uživatele nastavitelný
- Lze aktivovat odsávání zápachu s keramickým voštinovým filtrem
- Odsávání zápachu s funkcí doběhu
- Keramický voštinový filtr k neutralizaci zápachu vyměnitelný bez nářadí
- Interval spláchnutí nastavitelný
- Se světlem ComfortLight
- Světelná nálada plynule nastavitelná od orientačního světla po denní světlo
- Barva světla plynule nastavitelná od teplé bílé po studenou bílou
- Ovládání kompatibilní s DALI
- Provoz s nízkým napětím, ve splachovací nádržce žádné síťové napětí
- Elektrické připojení k síti trojžilovým pružným opláštěným kabelem
- Přívod vody spodní
- Boční přívod vody s příslušenstvím možný
- Vyrovnání stavebních tolerancí možné
- Montážní výška nastavitelná až o 7 cm
- Výška upevnění WC keramiky 35 ± 1 cm
- Splachovací nádržka s izolací proti orosování
- Boční opláštění z kartáčovaného hliníku
- Samonosný

## Rozsah dodávky

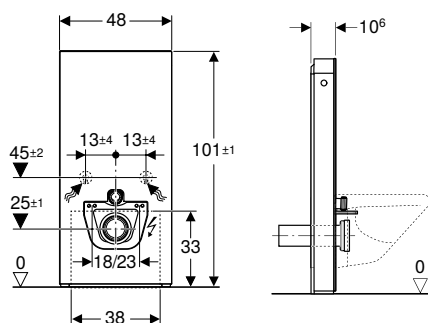
- Sada připojení vody se 2 rohovými ventily 1/2"
- Prodloužení připojovací soupravy 160 mm
- Manžeta z EPDM, ø 44 / 55 mm
- Připojovací hrdlo z PE-HD, ø 90 mm
- Přechodka z PE-HD, ø 90 / 110 mm
- 2 závitové tyče M12
- Souprava pro tlumení hluku
- Zdířkový spojovací konektor pro jednotku napájení
- Síťový zdroj
- Upevňovací materiál
- Kryt podstavce
- Upevňovací materiál pro stěnu prováděnou suchým procesem

Pol. č.	Barva / povrch	B [cm]	H [cm]	T [cm]	Třída ochrany	Příkon (W)	CZK/ks.
131.221.JK.7	Čelní opláštění: sklo láva Boční opláštění: hliník s černým pochromováním	48	101	10,6	I	15	69'470
131.221.JL.7	Čelní opláštění: sklo písková šedá Boční opláštění: hliník	48	101	10,6	I	15	69'470
131.221.SI.7	Čelní opláštění: sklo bílé Boční opláštění: hliník	48	101	10,6	I	15	69'470
131.221.SJ.7	Čelní opláštění: sklo černé Boční opláštění: hliník s černým pochromováním	48	101	10,6	I	15	69'470

## Příslušenství

- Souprava přímého dopojení Geberit pro závěsné WC, excentrická 3 cm → str. 272
- Souprava přímého dopojení Geberit pro závěsné WC, 5 cm excentrická → str. 273
- Souprava přímého dopojení Geberit pro závěsné WC, excentrická 7 cm → str. 273
- Distanční rám Geberit Monolith → str. 275
- Přestavbová sada pro WC sedátka Geberit AquaClean → str. 276
- Sada připojení vody boční, pro sanitární modul Geberit Monolith pro WC → str. 271
- Elektrická krabice Geberit → str. 48
- Modul rozhraní 12 V pro Geberit AquaClean Mera / Sela → str. 40
- Kabel rozhraní Geberit Monolith DALI → str. 277

## Sanitární modul Geberit Monolith Plus pro závěsné WC, 101 cm, čelní panel z kameniny



click & scan

### Účely použití

- Pro renovace, přestavby a novostavby
- Pro připojení na stěnu s výškou odpadu > 23 cm
- K výměně nízkopoložených splachovacích nádržek na omítku
- K výměně závěsných WC se splachovací nádržkou umístěnou na WC míse
- Pro Geberit AquaClean kompletní WC
- K připojení WC sedátek Geberit AquaClean, s příslušenstvím
- K montáži na hotové podlahy
- K montáži před stěny prováděné suchým procesem a masivní stěny
- K vyrovnání vyosení mezi WC připojením a odtoky ve stěně přes připojovací trubky pro závěsná WC

### Technické informace

Druh ochrany	IPX4
Jmenovité napětí	100–240 V AC
Provozní napětí	12 V DC
Síťová frekvence	50–60 Hz
Příkon v klidu max.	0,5 W
Tlak při průtoku	10–1000 kPa
Teplota vody max.	25 °C
Splachovací množství, nastavení ve výrobě	6 l / 3 l
Velké splachovací množství – rozsah nastavení	4–6 l
Malé splachovací množství	3 l
Barva světla	2200–4000 K

### Vlastnosti

- 2 množství splachování
- Měkká dotyková tlačítka pro spuštění splachování
- Nastavení lze změnit výlučně pomocí aplikace Geberit Home
- Snímací rozsah zaznamenání uživatele nastavitelný
- Lze aktivovat odsávání zápachu s keramickým voštinovým filtrem
- Odsávání zápachu s funkcí doběhu
- Keramický voštinový filtr k neutralizaci zápachu vyměnitelný bez nářadí
- Interval spláchnutí nastavitelný
- Se světlem ComfortLight
- Světelná nálada plynule nastavitelná od orientačního světla po denní světlo
- Barva světla plynule nastavitelná od teplé bílé po studenou bílou
- Ovládání kompatibilní s DALI
- Provoz s nízkým napětím, ve splachovací nádržce žádné síťové napětí
- Elektrické připojení k síti trojžilovým pružným opláštěným kabelem
- Přívod vody spodní
- Boční přívod vody s příslušenstvím možný
- Vyrovnání stavebních tolerancí možné
- Montážní výška nastavitelná až o 7 cm
- Výška upevnění WC keramiky 35 ± 1 cm
- Splachovací nádržka s izolací proti orosování
- Boční opláštění z kartáčovaného hliníku
- Samonosný

### Rozsah dodávky

- Sada připojení vody se 2 rohovými ventily 1/2"
- Prodloužení připojovací soupravy 160 mm
- Manžeta z EPDM, ø 44 / 55 mm
- Připojovací hrdlo z PE-HD, ø 90 mm
- Přečodka z PE-HD, ø 90 / 110 mm
- 2 závitové tyče M12
- Zdířkový spojovací konektor pro jednotku napájení
- Síťový zdroj
- Opěrný rám
- Upevňovací materiál
- Kryt podstavce
- Upevňovací materiál pro stěnu prováděnou suchým procesem

Pol. č.	Barva / povrch	B [cm]	H [cm]	T [cm]	Třída ochrany	Příkon (W)	CZK/ks.
131.221.00.7	Čelní opláštění: kamenina břidlicový vzhled Boční opláštění: hliník s černým pochromováním	48	101	10,6	I	15	74'017
131.221.JV.7	Čelní opláštění: kamenina betonový vzhled Boční opláštění: hliník	48	101	10,6	I	15	74'017

### Kombinovatelné s

- Kompletní závěsné WC Geberit AquaClean Mera Comfort → str. 12
- Kompletní závěsné WC Geberit AquaClean Mera Classic → str. 13
- Kompletní závěsné WC Geberit AquaClean Sela → str. 14
- Kompletní závěsné WC Geberit AquaClean Tuma Comfort → str. 17
- Kompletní závěsné WC Geberit AquaClean Tuma Classic → str. 18
- Závěsné WC Geberit iCon s hlubokým splachováním, uzavřený tvar, Rimfree → str. 81
- Sada závěsného WC s hlubokým splachováním Geberit iCon, uzavřený tvar, Rimfree, s WC sedátkem → str. 81
- Závěsné WC Geberit Selnova Premium s hlubokým splachováním, částečně uzavřený tvar, Rimfree → str. 86

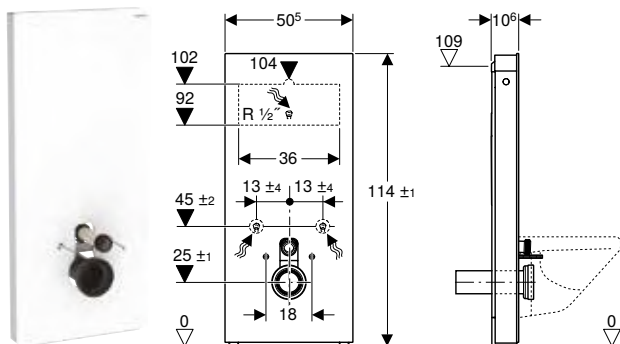
### Příslušenství

- Souprava přímého dopojení Geberit pro závěsné WC, excentrická 3 cm → str. 272
- Souprava přímého dopojení Geberit pro závěsné WC, 5 cm excentrická → str. 273
- Souprava přímého dopojení Geberit pro závěsné WC, excentrická 7 cm → str. 273
- Distanční rám Geberit Monolith → str. 275
- Přestavbová sada pro WC sedátka Geberit AquaClean → str. 276
- Sada připojení vody boční, pro sanitární modul Geberit Monolith pro WC → str. 271
- Elektrická krabice Geberit → str. 48
- Modul rozhraní 12 V pro Geberit AquaClean Mera / Sela → str. 40
- Kabel rozhraní Geberit Monolith DALI → str. 277



- Barva a struktura přírodních produktů se může lišit
- Pro sanitární moduly s břidlicovým vzhledem (.00) nebo betonovým vzhledem (.JV) platí výhradní použití, které je uvedeno v bodě "Kombinovatelné s".

## Sanitární modul Geberit Monolith pro závěsné WC, 114 cm, čelo ze skla



### Účely použití

- Pro renovace, přestavby a novostavby
- Pro připojení na stěnu s výškou odpadu > 23 cm
- K výměně nízkopoložených splachovacích nádržek na omítku
- K výměně středněpoložených splachovacích nádržek na omítku
- K výměně závěsných WC se splachovací nádržkou umístěnou na WC míse
- K výměně závěsných WC s tlakovým splachovačem
- K výměně závěsných WC se splachovací nádržkou pod omítku s maximální výškou servisního otvoru < 109 cm
- Pro Geberit AquaClean kompletní WC
- K připojení WC sedátek Geberit AquaClean, s příslušenstvím
- K montáži na hotové podlahy
- K montáži před stěny prováděné suchým procesem a masivní stěny
- K vyrovnání vyosení mezi WC připojením a odtoky ve stěně přes připojovací trubky pro závěsná WC

### Technické informace

Tlak při průtoku	10–1000 kPa
Teplota vody max.	25 °C
Splachovací množství, nastavení ve výrobě	6 l / 3 l
Velké splachovací množství – rozsah nastavení	4,5 l / 6 l
Malé splachovací množství	3 l
Výpočtový průtok	0,11 l/s
Minimální přetlak pro výpočtový průtok	50 kPa

### Vlastnosti

- 2 množství splachování
- Vyrovnání stavebních tolerancí možné
- Montážní výška nastavitelná až o 7 cm
- Výška upevnění WC keramiky 35 ± 1 cm
- Splachovací nádržka s izolací proti orosování
- Boční opláštění z kartáčovaného hliníku
- Samonosný
- Splachovací množství nastavitelné
- Přívod vody vzadu uprostřed
- Boční přívod vody s příslušenstvím možný
- Přívod vody spodní

### Rozsah dodávky

- Sada připojení vody se 2 rohovými ventily 1/2"
- Prodloužení připojovací soupravy 160 mm
- Manžeta z EPDM, ø 44 / 55 mm
- Připojovací hrdlo z PE-HD, ø 90 mm
- Přechodka z PE-HD, ø 90 / 110 mm
- 2 závitové tyče M12
- Souprava pro tlumení hluku
- Kryt podstavce
- Upevňovací materiál pro stěnu prováděnou suchým procesem
- Upevňovací materiál
- Upevňovací materiál pro montáž před splachovací nádržkou pod omítku

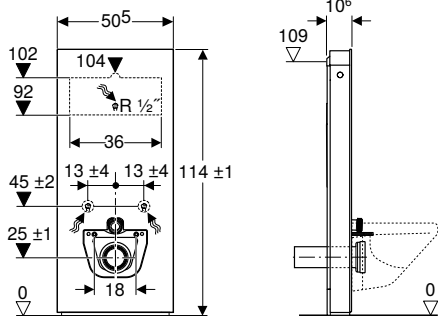
Pol. č.	Barva / povrch	B [cm]	H [cm]	T [cm]	CZK/ks.
131.031.JK.5	Čelní opláštění: sklo láva Boční opláštění: hliník s černým pochromováním	50,5	114	10,6	40'805
131.031.JL.5	Čelní opláštění: sklo písková šedá Boční opláštění: hliník	50,5	114	10,6	40'805
131.031.SI.5	Čelní opláštění: sklo bílé Boční opláštění: hliník	50,5	114	10,6	40'805
131.031.SJ.6	Čelní opláštění: sklo černé Boční opláštění: hliník s černým pochromováním	50,5	114	10,6	40'805

### Příslušenství

- Souprava přímého dopojení Geberit pro závěsné WC, excentrická 3 cm → str. 272
- Souprava přímého dopojení Geberit pro závěsné WC, 5 cm excentrická → str. 273
- Souprava přímého dopojení Geberit pro závěsné WC, excentrická 7 cm → str. 273
- Distanční rám Geberit Monolith → str. 275
- Přestavbová sada pro WC sedátka Geberit AquaClean → str. 276
- Sada připojení vody boční, pro sanitární modul Geberit Monolith pro WC → str. 271



## Sanitární modul Geberit Monolith pro závěsné WC, 114 cm, čelo z kamieniny



click & scan

### Účely použití

- Pro renovace, přestavby a novostavby
- Pro připojení na stěnu s výškou odpadu > 23 cm
- K výměně nízkopoložených splachovacích nádržek na omítku
- K výměně středněpoložených splachovacích nádržek na omítku
- K výměně závěsných WC se splachovací nádržkou umístěnou na WC míse
- K výměně závěsných WC s tlakovým splachovačem
- K výměně závěsných WC se splachovací nádržkou pod omítku s maximální výškou servisního otvoru < 109 cm
- Pro Geberit AquaClean kompletní WC
- K připojení WC sedátek Geberit AquaClean, s příslušenstvím
- K montáži na hotové podlahy
- K montáži před stěny prováděné suchým procesem a masivní stěny
- K vyrovnání vyosení mezi WC připojením a odtoky ve stěně přes připojovací trubky pro závěsná WC

### Technické informace

Tlak při průtoku	10–1000 kPa
Teplota vody max.	25 °C
Splachovací množství, nastavení ve výrobě	6 l / 3 l
Velké splachovací množství – rozsah nastavení	4,5 l / 6 l
Malé splachovací množství	3 l
Výpočtový průtok	0,11 l/s
Minimální přetlak pro výpočtový průtok	50 kPa

### Vlastnosti

- 2 množství splachování
- Vyrovnání stavebních tolerancí možné
- Montážní výška nastavitelná až o 7 cm
- Výška upevnění WC keramiky 35 ± 1 cm
- Splachovací nádržka s izolací proti orosování
- Boční opláštění z kartáčovaného hliníku
- Samonosný
- Splachovací množství nastavitelné
- Přívod vody vzadu uprostřed
- Boční přívod vody s příslušenstvím možný
- Přívod vody spodní

### Rozsah dodávky

- Sada připojení vody se 2 rohovými ventily 1/2"
- Prodloužení připojovací soupravy 160 mm
- Manžeta z EPDM, ø 44 / 55 mm
- Připojovací hrdlo z PE-HD, ø 90 mm
- Přečodka z PE-HD, ø 90 / 110 mm
- 2 závitové tyče M12
- Kryt podstavce
- Opěrný rám
- Upevňovací materiál pro stěnu prováděnou suchým procesem
- Upevňovací materiál
- Upevňovací materiál pro montáž před splachovací nádržky pod omítku

Pol. č.	Barva / povrch	B [cm]	H [cm]	T [cm]	CZK/ks.
131.031.00.5	Čelní opláštění: kamenina břidlicový vzhled Boční opláštění: hliník s černým pochromováním	50,5	114	10,6	45'351
131.031.JV.5	Čelní opláštění: kamenina betonový vzhled Boční opláštění: hliník	50,5	114	10,6	45'351

### Kombinovatelné s

- Kompletní závěsné WC Geberit AquaClean Mera Comfort → str. 12
- Kompletní závěsné WC Geberit AquaClean Mera Classic → str. 13
- Kompletní závěsné WC Geberit AquaClean Sela → str. 14
- Kompletní závěsné WC Geberit AquaClean Tuma Comfort → str. 17
- Kompletní závěsné WC Geberit AquaClean Tuma Classic → str. 18
- Závěsné WC Geberit iCon s hlubokým splachováním, uzavřený tvar, Rimfree → str. 81
- Sada závěsného WC s hlubokým splachováním Geberit iCon, uzavřený tvar, Rimfree, s WC sedátkem → str. 81
- Závěsné WC Geberit Selnova Premium s hlubokým splachováním, částečně uzavřený tvar, Rimfree → str. 86

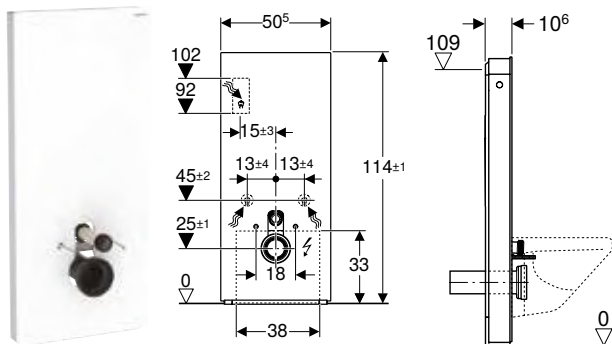
### Příslušenství

- Souprava přímého dopojení Geberit pro závěsné WC, excentrická 3 cm → str. 272
- Souprava přímého dopojení Geberit pro závěsné WC, 5 cm excentrická → str. 273
- Souprava přímého dopojení Geberit pro závěsné WC, excentrická 7 cm → str. 273
- Distanční rám Geberit Monolith → str. 275
- Přestavbová sada pro WC sedátka Geberit AquaClean → str. 276
- Sada připojení vody boční, pro sanitární modul Geberit Monolith pro WC → str. 271



- Barva a struktura přírodních produktů se může lišit
- Pro sanitární moduly s břidlicovým vzhledem (.00) nebo betonovým vzhledem (.JV) platí výhradní použití, které je uvedeno v bodě "Kombinovatelné s".

## Sanitární modul Geberit Monolith Plus pro závěsné WC, 114 cm, čelní panel ze skla



click &amp; scan

## Účely použití

- Pro renovace, přestavby a novostavby
- Pro připojení na stěnu s výškou odpadu > 23 cm
- K výměně nízkopoložených splachovacích nádržek na omítku
- K výměně středněpoložených splachovacích nádržek na omítku
- K výměně závěsných WC se splachovací nádržkou umístěnou na WC míse
- K výměně závěsných WC s tlakovým splachovačem
- K výměně závěsných WC se splachovací nádržkou pod omítku s maximální výškou servisního otvoru < 109 cm
- Pro Geberit AquaClean kompletní WC
- K připojení WC sedátka Geberit AquaClean, s příslušenstvím
- K montáži na hotové podlahy
- K montáži před stěny prováděné suchým procesem a masivní stěny
- K vyrovnání vyosení mezi WC připojením a odtoky ve stěně přes připojovací trubky pro závěsná WC

## Technické informace

Druh ochrany	IPX4
Jmenovité napětí	100–240 V AC
Provozní napětí	12 V DC
Síťová frekvence	50–60 Hz
Příkon v klidu max.	0,5 W
Tlak při průtoku	10–1000 kPa
Teplota vody max.	25 °C
Splachovací množství, nastavení ve výrobě	6 l / 3 l
Velké splachovací množství – rozsah nastavení	4–6 l
Malé splachovací množství	3 l
Výpočtový průtok	0,11 l/s
Minimální přetlak pro výpočtový průtok	50 kPa
Barva světla	2200–4000 K

## Vlastnosti

- 2 množství splachování
- Měkká dotyková tlačítka pro spouštění splachování
- Nastavení lze změnit výlučně pomocí aplikace Geberit Home
- Snímací rozsah zaznamenání uživatele nastavitelný
- Lze aktivovat odsávání zápachu s keramickým voštinovým filtrem
- Odsávání zápachu s funkcí doběhu
- Keramický voštinový filtr k neutralizaci zápachu vyměnitelný bez náradí
- Interval spláchnutí nastavitelný
- Se světlem ComfortLight
- Světelná nálada plynule nastavitelná od orientačního světla po denní světlo
- Barva světla plynule nastavitelná od teplé bílé po studenou bílou
- Ovládání kompatibilní s DALI
- Provoz s nízkým napětím, ve splachovací nádržce žádné síťové napětí
- Elektrické připojení k síti trojžilovým pružným opláštěným kabelem
- Přívod vody vzadu uprostřed
- Boční přívod vody s příslušenstvím možný
- Přívod vody spodní
- Vyrovnání stavebních tolerancí možné
- Montážní výška nastavitelná až o 7 cm
- Výška upevnění WC keramiky 35 ± 1 cm
- Splachovací nádržka s izolací proti orosování
- Boční opláštění z kartáčovaného hliníku
- Samonosný

## Rozsah dodávky

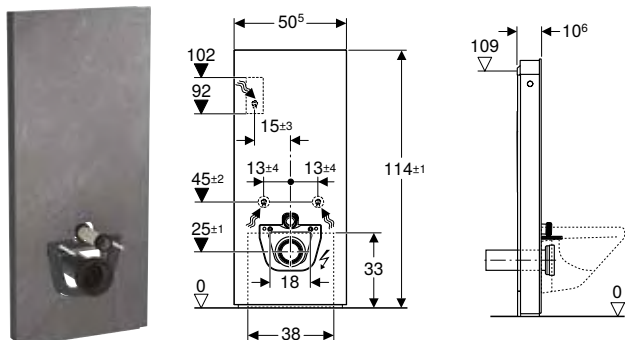
- Sada připojení vody se 2 rohovými ventily 1/2"
- Prodloužení připojovací soupravy 160 mm
- Manžeta z EPDM, ø 44 / 55 mm
- Připojovací hrdlo z PE-HD, ø 90 mm
- Přechodka z PE-HD, ø 90 / 110 mm
- 2 závitové tyče M12
- Souprava pro tlumení hluku
- Zdířkový spojovací konektor pro jednotku napájení
- Síťový zdroj
- Kryt podstavce
- Upevňovací materiál pro stěnu prováděnou suchým procesem
- Upevňovací materiál
- Upevňovací materiál pro montáž před splachovací nádržkou pod omítku

Pol. č.	Barva / povrch	B [cm]	H [cm]	T [cm]	Třída ochrany	Příkon (W)	CZK/ks.
131.231.JK.7	Čelní opláštění: sklo láva Boční opláštění: hliník s černým pochromováním	50,5	114	10,6	I	15	73'645
131.231.JL.7	Čelní opláštění: sklo písková šedá Boční opláštění: hliník	50,5	114	10,6	I	15	73'645
131.231.SI.7	Čelní opláštění: sklo bílé Boční opláštění: hliník	50,5	114	10,6	I	15	73'645
131.231.SJ.7	Čelní opláštění: sklo černé Boční opláštění: hliník s černým pochromováním	50,5	114	10,6	I	15	73'645

## Příslušenství

- Souprava přímého dopojení Geberit pro závěsné WC, excentrická 3 cm → str. 272
- Souprava přímého dopojení Geberit pro závěsné WC, 5 cm excentrická → str. 273
- Souprava přímého dopojení Geberit pro závěsné WC, excentrická 7 cm → str. 273
- Distanční rám Geberit Monolith → str. 275
- Přestavbová sada pro WC sedátka Geberit AquaClean → str. 276
- Sada připojení vody boční, pro sanitární modul Geberit Monolith pro WC → str. 271
- Elektrická krabice Geberit → str. 48
- Modul rozhraní 12 V pro Geberit AquaClean Mera / Sela → str. 40
- Kabel rozhraní Geberit Monolith DALI → str. 277

## Sanitární modul Geberit Monolith Plus pro závěsné WC, 114 cm, čelní panel z kameniny



click & scan

### Účely použití

- Pro renovace, přestavby a novostavby
- Pro připojení na stěnu s výškou odpadu > 23 cm
- K výměně nízkopoložených splachovacích nádržek na omítku
- K výměně středněpoložených splachovacích nádržek na omítku
- K výměně závěsných WC se splachovací nádržkou umístěnou na WC míse
- K výměně závěsných WC s tlakovým splachovačem
- K výměně závěsných WC se splachovací nádržkou pod omítku s maximální výškou servisního otvoru < 109 cm
- Pro Geberit AquaClean kompletní WC
- K připojení WC sedátek Geberit AquaClean, s příslušenstvím
- K montáži na hotové podlahy
- K montáži před stěny prováděné suchým procesem a masivní stěny
- K vyrovnání vyosení mezi WC připojením a odtoky ve stěně přes připojovací trubky pro závěsná WC

### Technické informace

Druh ochrany	IPX4
Jmenovité napětí	100–240 V AC
Provozní napětí	12 V DC
Síťová frekvence	50–60 Hz
Příkon v klidu max.	0,5 W
Tlak při průtoku	10–1000 kPa
Teplota vody max.	25 °C
Splachovací množství, nastavení ve výrobě	6 l / 3 l
Velké splachovací množství – rozsah nastavení	4–6 l
Malé splachovací množství	3 l
Výpočtový průtok	0,11 l/s
Minimální přetlak pro výpočtový průtok	50 kPa
Barva světla	2200–4000 K

### Vlastnosti

- 2 množství splachování
- Měkká dotyková tlačítka pro spuštění splachování
- Nastavení lze změnit výlučně pomocí aplikace Geberit Home
- Snímací rozsah zaznamenání uživatele nastavitelný
- Lze aktivovat odsávání zápachu s keramickým voštinovým filtrem
- Odsávání zápachu s funkcí doběhu
- Keramický voštinový filtr k neutralizaci zápachu vyměnitelný bez nářadí
- Interval spláchnutí nastavitelný
- Se světlem ComfortLight
- Světelná nálada plynule nastavitelná od orientačního světla po denní světlo
- Barva světla plynule nastavitelná od teplé bílé po studenou bílou
- Ovládání kompatibilní s DALI
- Provoz s nízkým napětím, ve splachovací nádržce žádné síťové napětí
- Elektrické připojení k síti trojžilovým pružným opláštěným kabelem
- Přívod vody vzadu uprostřed
- Boční přívod vody s příslušenstvím možný
- Přívod vody spodní
- Vyrovnání stavebních tolerancí možné
- Montážní výška nastavitelná až o 7 cm
- Výška upevnění WC keramiky 35 ± 1 cm
- Splachovací nádržka s izolací proti orosování
- Boční opláštění z kartáčovaného hliníku
- Samonosný

### Rozsah dodávky

- Sada připojení vody se 2 rohovými ventily 1/2"
- Prodloužení připojovací soupravy 160 mm
- Manžeta z EPDM, ø 44 / 55 mm
- Připojovací hrdlo z PE-HD, ø 90 mm
- Přečodka z PE-HD, ø 90 / 110 mm
- 2 závitové tyče M12
- Zdítkový spojovací konektor pro jednotku napájení
- Síťový zdroj
- Kryt podstavce
- Opěrný rám
- Upevňovací materiál pro stěnu prováděnou suchým procesem
- Upevňovací materiál
- Upevňovací materiál pro montáž před splachovací nádržkou pod omítku

Pol. č.	Barva / povrch	B [cm]	H [cm]	T [cm]	Třída ochrany	Příkon (W)	CZK/ks.
131.231.00.7	Čelní opláštění: kamenina břidlicový vzhled Boční opláštění: hliník s černým pochromováním	50,5	114	10,6	I	15	78'192
131.231.JV.7	Čelní opláštění: kamenina betonový vzhled Boční opláštění: hliník	50,5	114	10,6	I	15	78'192

**Kombinovatelné s**

- Kompletní závěsné WC Geberit AquaClean Mera Comfort → str. 12
- Kompletní závěsné WC Geberit AquaClean Mera Classic → str. 13
- Kompletní závěsné WC Geberit AquaClean Sela → str. 14
- Kompletní závěsné WC Geberit AquaClean Tuma Comfort → str. 17
- Kompletní závěsné WC Geberit AquaClean Tuma Classic → str. 18
- Závěsné WC Geberit iCon s hlubokým splachováním, uzavřený tvar, Rimfree → str. 81
- Sada závěsného WC s hlubokým splachováním Geberit iCon, uzavřený tvar, Rimfree, s WC sedátkem → str. 81
- Závěsné WC Geberit Selnova Premium s hlubokým splachováním, částečně uzavřený tvar, Rimfree → str. 86

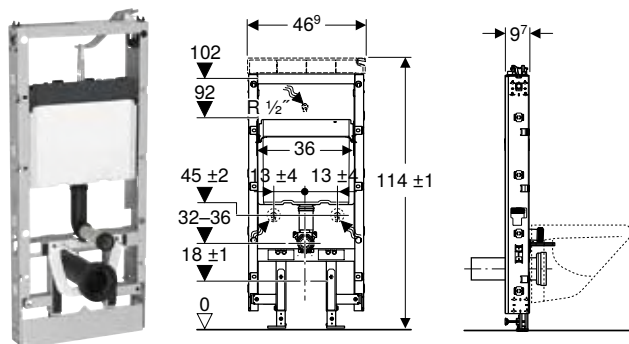
**Příslušenství**

- Souprava přímého dopojení Geberit pro závěsné WC, excentrická 3 cm → str. 272
- Souprava přímého dopojení Geberit pro závěsné WC, 5 cm excentrická → str. 273
- Souprava přímého dopojení Geberit pro závěsné WC, excentrická 7 cm → str. 273
- Distanční rám Geberit Monolith → str. 275
- Přestavbová sada pro WC sedátka Geberit AquaClean → str. 276
- Sada připojení vody boční, pro sanitární modul Geberit Monolith pro WC → str. 271
- Elektrická krabice Geberit → str. 48
- Modul rozhraní 12 V pro Geberit AquaClean Mera / Sela → str. 40
- Kabel rozhraní Geberit Monolith DALI → str. 277

- Barva a struktura přírodních produktů se může lišit
- Pro sanitární moduly s břidlicovým vzhledem (.00) nebo betonovým vzhledem (.JV) platí výhradní použití, které je uvedeno v bodě "Kombinovatelné s".



## Sanitární modul Geberit Monolith pro závěsné WC, 114 cm, pro individuální úpravu



click & scan

### Účely použití

- Pro renovace, přestavby a novostavby
- Pro připojení na stěnu s výškou odpadu > 23 cm
- K výměně nízkopoložených splachovacích nádržek na omítku
- K výměně středněpoložených splachovacích nádržek na omítku
- K výměně závěsných WC se splachovací nádržkou umístěnou na WC míse
- K výměně závěsných WC s tlakovým splachovačem
- Pro Geberit AquaClean kompletní WC
- K výměně závěsných WC se splachovací nádržkou pod omítku s maximální výškou servisního otvoru < 109 cm
- K připojení WC sedátka Geberit AquaClean, s příslušenstvím
- K montáži na hotové podlahy
- K montáži před stěny prováděné suchým procesem a masivní stěny
- K vyrovnání vyosení mezi WC připojením a odtoky ve stěně přes připojovací trubky pro závěsná WC

### Technické informace

Tlak při průtoku	10–1000 kPa
Teplota vody max.	25 °C
Splachovací množství, nastavení ve výrobě	6 l / 3 l
Velké splachovací množství – rozsah nastavení	4,5 l / 6 l
Malé splachovací množství	3 l
Výpočtový průtok	0,11 l/s
Minimální přetlak pro výpočtový průtok	50 kPa

### Vlastnosti

- 2 množství splachování
- Vyrovnání stavebních tolerancí možné
- Montážní výška nastavitelná až o 7 cm
- Výška upevnění WC keramiky 35 ± 1 cm
- Splachovací nádržka s izolací proti orosování
- Boční opláštění z kartáčovaného hliníku
- Samonosný
- Splachovací množství nastavitelné
- Přívod vody vzadu uprostřed
- Boční přívod vody s příslušenstvím možný
- Přívod vody spodní

### Rozsah dodávky

- Sada připojení vody se 2 rohovými ventily 1/2"
- Prodloužení připojovací soupravy 160 mm
- Manžeta z EPDM, ø 44 / 55 mm
- Připojovací hrdlo z PE-HD, ø 90 mm
- Přečodka z PE-HD, ø 90 / 110 mm
- 2 závitové tyče M12
- Kryt podstavce
- 6 připevňovacích čepů
- Opěrný rám
- Upevňovací materiál pro stěnu prováděnou suchým procesem
- Upevňovací materiál pro montáž před splachovací nádržkou pod omítku
- Upevňovací materiál

Pol. č.	Barva / povrch	B [cm]	H [cm]	T [cm]	CZK/ks.
131.187.00.5	Dle specifikace zákazníka	50,5	114	10,6	30'173

### Nutno objednat zvlášť

- Sada víka splachovací nádržky s bočními opláštěními, pro sanitární modul Geberit Monolith pro závěsné WC, 114 cm, pro individuální úpravu → str. 259

### Kombinovatelné s


- Kompletní závěsné WC Geberit AquaClean Mera Comfort → str. 12
- Kompletní závěsné WC Geberit AquaClean Mera Classic → str. 13
- Kompletní závěsné WC Geberit AquaClean Sela → str. 14
- Kompletní závěsné WC Geberit AquaClean Tuma Comfort → str. 17
- Kompletní závěsné WC Geberit AquaClean Tuma Classic → str. 18
- Závěsné WC Geberit iCon s hlubokým splachováním, uzavřený tvar, Rimfree → str. 81
- Sada závěsného WC s hlubokým splachováním Geberit iCon, uzavřený tvar, Rimfree, s WC sedátkem → str. 81
- Závěsné WC Geberit Selnova Premium s hlubokým splachováním, částečně uzavřený tvar, Rimfree → str. 86

### Příslušenství

- Souprava přímého dopojení Geberit pro závěsné WC, excentrická 3 cm → str. 272
- Souprava přímého dopojení Geberit pro závěsné WC, 5 cm excentrická → str. 273
- Souprava přímého dopojení Geberit pro závěsné WC, excentrická 7 cm → str. 273
- Distanční rám Geberit Monolith → str. 275
- Přestavbová sada pro WC sedátka Geberit AquaClean → str. 276
- Sada připojení vody boční, pro sanitární modul Geberit Monolith pro WC → str. 271



- Pro sanitární moduly pro individuální úpravu platí výhradní použití, které je uvedeno v bodě "Kombinovatelné s"

**Sada víka splachovací nádržky s bočními opláštěními, pro sanitární modul Geberit Monolith pro závěsné WC, 114 cm, pro individuální úpravu**

click &amp; scan

**Účely použití**

- Pro sanitární moduly Geberit Monolith pro WC, 114 cm


**Vlastnosti**

- 2 množství splachování
- Boční opláštění z kartáčovaného hliníku

**Rozsah dodávky**

- Víko splachovací nádržky
- Boční opláštění vlevo
- Boční opláštění vpravo
- 2 upevňovací čepy

Pol. č.	Barva / povrch	CZK/ks.
131.194.00.1	Hliník kartáčovaný	8'813
131.195.00.1	Černý chrom / Hliník kartáčovaný	8'813

**Sada víka splachovací nádržky s bočním opláštěním, pro sanitární modul Geberit Monolith Plus pro závěsné WC, 114 cm, pro individuální úpravu**

click &amp; scan

**Účely použití**

- Pro sanitární moduly Geberit Monolith Plus pro WC, 114 cm

**Technické informace**

Barva světla	2200–4000 K
--------------	-------------

**Rozsah dodávky**

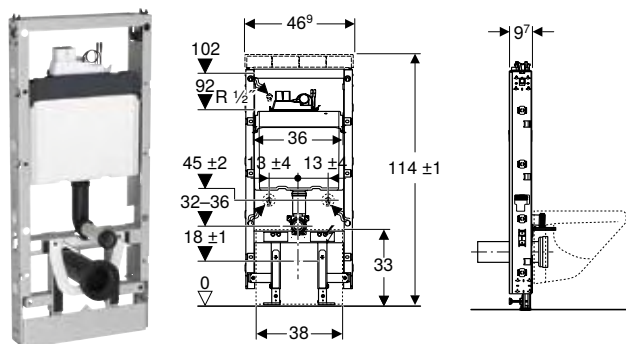
- Víko splachovací nádržky s orientačním světlem
- Boční opláštění vlevo
- Boční opláštění vpravo
- 2 upevňovací čepy

**Vlastnosti**

- 2 množství splachování
- Měkká dotyková tlačítka pro spouštění splachování
- Nastavení lze změnit výlučně pomocí aplikace Geberit Home
- Snímací rozsah zaznamenání uživatele nastavitelný
- Interval spláchnutí nastavitelný
- Se světlem ComfortLight
- Světelná nálada plynule nastavitelná od orientačního světla po denní světlo
- Barva světla plynule nastavitelná od teplé bílé po studenou bílou
- Ovládání kompatibilní s DALI
- Boční opláštění z kartáčovaného hliníku

Pol. č.	Barva / povrch	CZK/ks.
131.196.00.2	Hliník kartáčovaný	21'839
131.197.00.2	Černý chrom / Hliník kartáčovaný	21'839

## Sanitární modul Geberit Monolith Plus pro závěsné WC, 114 cm, pro individuální úpravu



click & scan

### Účely použití

- Pro renovace, přestavby a novostavby
- Pro připojení na stěnu s výškou odpadu > 23 cm
- K výměně nízkopoložených splachovacích nádržek na omítku
- K výměně závěsných WC se splachovací nádržkou umístěnou na WC míse
- Pro Geberit AquaClean kompletní WC
- K připojení WC sedátek Geberit AquaClean, s příslušenstvím
- K montáži na hotové podlahy
- K montáži před stěny prováděné suchým procesem a masívní stěny
- K vyrovnání vyosení mezi WC připojením a odtoky ve stěně přes připojovací trubky pro závěsná WC

### Technické informace

Druh ochrany	IPX4
Jmenovité napětí	100–240 V AC
Provozní napětí	12 V DC
Síťová frekvence	50–60 Hz
Příkon v klidu max.	0,5 W
Tlak při průtoku	10–1000 kPa
Teplota vody max.	25 °C
Splachovací množství, nastavení ve výrobě	6 l / 3 l
Velké splachovací množství – rozsah nastavení	4–6 l
Malé splachovací množství	3 l
Výpočtový průtok	0,11 l/s
Minimální přetlak pro výpočtový průtok	50 kPa

### Vlastnosti

- 2 množství splachování
- Lze aktivovat odsávání zápachu s keramickým voštinovým filtrem
- Odsávání zápachu s funkcí doběhu
- Keramický voštinový filtr k neutralizaci zápachu vyměnitelný bez nářadí
- Provoz s nízkým napětím, ve splachovací nádržce žádné síťové napětí
- Elektrické připojení k síti trojžilovým pružným opláštěným kabelem
- Přívod vody spodní
- Boční přívod vody s příslušenstvím možný
- Vyrovnání stavebních tolerancí možné
- Montážní výška nastavitelná až o 7 cm
- Výška upevnění WC keramiky 35 ± 1 cm
- Splachovací nádržka s izolací proti orosování
- Samonosný

### Rozsah dodávky

- Sada připojení vody se 2 rohovými ventily 1/2"
- Prodloužení připojovací soupravy 160 mm
- Manžeta z EPDM, ø 44 / 55 mm
- Připojovací hrdlo z PE-HD, ø 90 mm
- Přečodka z PE-HD, ø 90 / 110 mm
- 2 závitové tyče M12
- Souprava pro tlumení hluku
- Zdířkový spojovací konektor pro jednotku napájení
- Síťový zdroj
- Upevňovací materiál
- Kryt podstavce
- Upevňovací materiál pro stěnu prováděnou suchým procesem

Pol. č.	Barva / povrch	B [cm]	H [cm]	T [cm]	Třída ochrany	Příkon (W)	CZK/ks.
131.188.00.7	Dle specifikace zákazníka	50,5	114	10,6	I	15	49'986

### Nutno objednat zvlášť

- Sada víko splachovací nádržky s bočním opláštěním, pro sanitární modul Geberit Monolith Plus pro závěsné WC, 114 cm, pro individuální úpravu → str. 259

### Kombinovatelné s

- Kompletní závěsné WC Geberit AquaClean Mera Comfort → str. 12
- Kompletní závěsné WC Geberit AquaClean Mera Classic → str. 13
- Kompletní závěsné WC Geberit AquaClean Sela → str. 14
- Kompletní závěsné WC Geberit AquaClean Tuma Comfort → str. 17
- Kompletní závěsné WC Geberit AquaClean Tuma Classic → str. 18
- Závěsné WC Geberit iCon s hlubokým splachováním, uzavřený tvar, Rimfree → str. 81
- Sada závěsného WC s hlubokým splachováním Geberit iCon, uzavřený tvar, Rimfree, s WC sedátkem → str. 81
- Závěsné WC Geberit Selnova Premium s hlubokým splachováním, částečně uzavřený tvar, Rimfree → str. 86

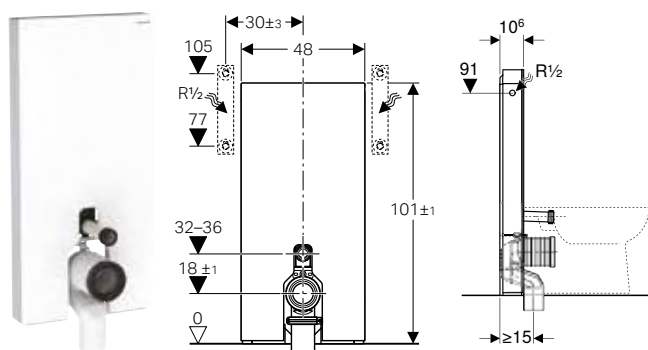
### Příslušenství

- Souprava přímého dopojení Geberit pro závěsné WC, excentrická 3 cm → str. 272
- Souprava přímého dopojení Geberit pro závěsné WC, 5 cm excentrická → str. 273
- Souprava přímého dopojení Geberit pro závěsné WC, excentrická 7 cm → str. 273
- Distanční rám Geberit Monolith → str. 275
- Elektrická krabice Geberit → str. 48
- Přestavbová sada pro WC sedátka Geberit AquaClean → str. 276
- Sada připojení vody boční, pro sanitární modul Geberit Monolith pro WC → str. 271



## Pro stojící WC

### Sanitární modul Geberit Monolith pro stojící WC, 101 cm, čelo ze skla



click & scan

#### Účely použití

- Pro připojení k odpadu v podlaze
- Pro renovace, přestavby a novostavby
- Pro montáž s odpadem ve stěně, výška odpadu 18 cm
- Pro stojící WC s odpadním kolenem P a s výškou přívodu splachovací vody 32–36 cm od podlahy (EN 33)
- K výměně nízkopoložených splachovacích nádržek na omítku
- K výměně stojících WC se splachovací nádržkou umístěnou na WC míse
- K připojení kompletního stojícího WC Geberit AquaClean Tuma
- K připojení WC sedátka Geberit AquaClean, s příslušenstvím
- K montáži na hotové podlahy
- K montáži před stěny prováděné suchým procesem a masivní stěny

#### Technické informace

Tlak při průtoku	10–1000 kPa
Teplota vody max.	25 °C
Splachovací množství, nastavení ve výrobě	6 l / 3 l
Velké splachovací množství – rozsah nastavení	4,5 l / 6 l
Malé splachovací množství	3 l
Výpočtový průtok	0,11 l/s
Minimální přetlak pro výpočtový průtok	50 kPa

#### Vlastnosti

- 2 množství splachování
- Vyrovnání stavebních tolerancí možné
- Splachovací nádržka s izolací proti orosování
- Boční opláštění z kartáčovaného hliníku
- Samonosný
- Splachovací množství nastavitelné
- Přívod vody boční
- Spodní přívod vody s příslušenstvím možný

#### Rozsah dodávky

- Sada připojení vody s rohovým ventilem R 1/2"
- Prodloužení připojovací soupravy 160 mm
- Manžeta z EPDM,  $\varnothing$  44 / 55 mm
- Připojovací koleno P z PP,  $\varnothing$  90 mm
- Přečodka z PE-HD,  $\varnothing$  90 / 110 mm
- Kryt podstavce
- Upevňovací materiál pro stěnu prováděnou suchým procesem
- Upevňovací materiál

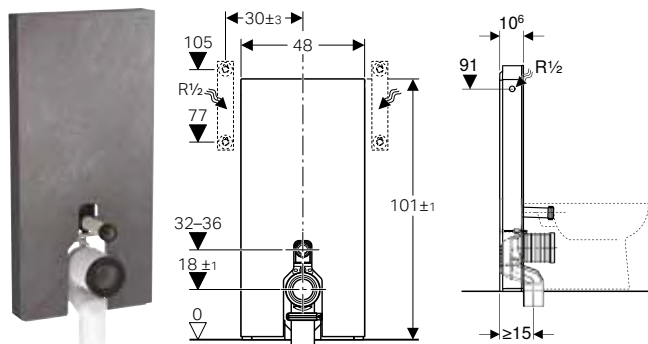
Pol. č.	Barva / povrch	B [cm]	H [cm]	T [cm]	CZK/ks.
131.003.JK.5	Čelní opláštění: sklo láva Boční opláštění: hliník s černým pochromováním	48	101	10,6	36'629
131.003.JL.5	Čelní opláštění: sklo písková šedá Boční opláštění: hliník	48	101	10,6	36'629
131.003.SI.5	Čelní opláštění: sklo bílé Boční opláštění: hliník	48	101	10,6	36'629
131.003.SJ.6	Čelní opláštění: sklo černé Boční opláštění: hliník s černým pochromováním	48	101	10,6	36'629
131.003.SL.5	Čelní opláštění: sklo máta Boční opláštění: hliník	48	101	10,6	27'921

#### Příslušenství

- Distanční rám Geberit Monolith → str. 275
- Přestavbová sada pro WC sedátka Geberit AquaClean → str. 276
- Sada připojení vody spodní, pro sanitární modul Geberit Monolith pro WC, 101 cm → str. 271



## Sanitární modul Geberit Monolith pro stojící WC, 101 cm, čelo z kameniny



click & scan

### Účely použití

- Pro připojení k odpadu v podlaze
- Pro renovace, přestavby a novostavby
- Pro montáž s odpadem ve stěně, výška odpadu 18 cm
- Pro stojící WC s odpadním kolenem P a s výškou přívodu splachovací vody 32–36 cm od podlahy (EN 33)
- K výměně nízkopoložených splachovacích nádržek na omítku
- K výměně stojících WC se splachovací nádržkou umístěnou na WC míse
- K připojení kompletního stojícího WC Geberit AquaClean Tuma
- K připojení WC sedátek Geberit AquaClean, s příslušenstvím
- K montáži na hotové podlahy
- K montáži před stěny prováděné suchým procesem a masivní stěny

### Technické informace

tlak při průtoku	10–1000 kPa
Teplota vody max.	25 °C
Splachovací množství, nastavené ve výrobě	6 l / 3 l
Velké splachovací množství – rozsah nastavení	4,5 l / 6 l
Malé splachovací množství	3 l
Výpočtový průtok	0,11 l/s
Minimální přetlak pro výpočtový průtok	50 kPa

### Vlastnosti

- 2 množství splachování
- Vyrovnání stavebních tolerancí možné
- Splachovací nádržka s izolací proti orosování
- Boční opláštění z kartáčovaného hliníku
- Samonosný
- Splachovací množství nastavitelné
- Přívod vody boční
- Spodní přívod vody s příslušenstvím možný

### Rozsah dodávky

- Sada připojení vody s rohovým ventilem R 1/2"
- Prodloužení připojovací soupravy 160 mm
- Manžeta z EPDM, ø 44 / 55 mm
- Připojovací koleno P z PP, ø 90 mm
- Přechodka z PE-HD, ø 90 / 110 mm
- Kryt podstavce
- Upevňovací materiál pro stěnu prováděnou suchým procesem
- Upevňovací materiál

Pol. č.	Barva / povrch	B [cm]	H [cm]	T [cm]	CZK/ks.
131.003.00.5	Čelní opláštění: kamenina břidlicový vzhled Boční opláštění: hliník s černým pochromováním	48	101	10,6	41'176
131.003.JV.5	Čelní opláštění: kamenina betonový vzhled Boční opláštění: hliník	48	101	10,6	41'176

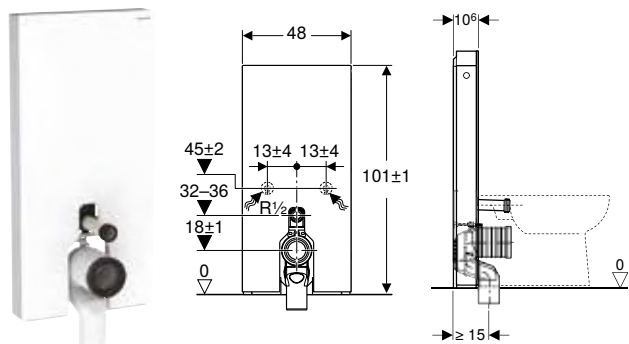
### Příslušenství

- Distanční rám Geberit Monolith → str. 275
- Přestavbová sada pro WC sedátka Geberit AquaClean → str. 276
- Sada připojení vody spodní, pro sanitární modul Geberit Monolith pro WC, 101 cm → str. 271



- Barva a struktura přírodních produktů se může lišit

## Sanitární modul Geberit Monolith pro stojící WC, 101 cm, čelo ze skla



click &amp; scan

## Účely použití

- Pro připojení k odpadu v podlaze
- Pro renovace, přestavby a novostavby
- Pro montáž s odpadem ve stěně, výška odpadu 18 cm
- Pro stojící WC s odpadním kolenem P a s výškou přívodu splachovací vody 32–36 cm od podlahy (EN 33)
- K výměně nízkopoložených splachovacích nádržek na omítku
- K výměně stojících WC se splachovací nádržkou umístěnou na WC míse
- K připojení kompletního stojícího WC Geberit AquaClean Tuma
- K připojení WC sedátka Geberit AquaClean, s příslušenstvím
- K montáži na hotové podlahy
- K montáži před stěny prováděné suchým procesem a masivní stěny

## Technické informace

Tlak při průtoku	10–1000 kPa
Teplota vody max.	25 °C
Splachovací množství, nastavení ve výrobě	6 l / 3 l
Velké splachovací množství – rozsah nastavení	4,5 l / 6 l
Malé splachovací množství	3 l

## Vlastnosti

- 2 množství splachování
- Vyrovnání stavebních tolerancí možné
- Splachovací nádržka s izolací proti orosování
- Boční opláštění z kartáčovaného hliníku
- Samonosný
- Splachovací množství nastavitelné
- Přívod vody spodní
- Boční přívod vody s příslušenstvím možný

## Rozsah dodávky

- Sada připojení vody se 2 rohovými ventily 1/2"
- Prodloužení připojovací soupravy 160 mm
- Manžeta z EPDM,  $\varnothing$  44 / 55 mm
- Připojovací koleno P z PP,  $\varnothing$  90 mm
- Přečhodka z PE-HD,  $\varnothing$  90 / 110 mm
- Kryt podstavce
- Upevňovací materiál pro stěnu prováděnou suchým procesem
- Upevňovací materiál

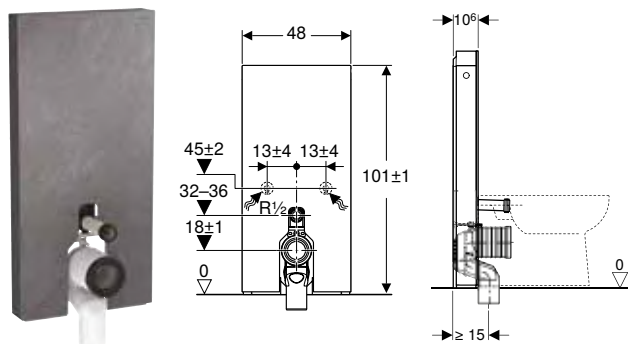
Pol. č.	Barva / povrch	B [cm]	H [cm]	T [cm]	CZK/ks.
131.002.JK.5	Čelní opláštění: sklo láva Boční opláštění: hliník s černým pochromováním	48	101	10,6	36'629
131.002.JL.5	Čelní opláštění: sklo písková šedá Boční opláštění: hliník	48	101	10,6	36'629
131.002.SI.5	Čelní opláštění: sklo bílé Boční opláštění: hliník	48	101	10,6	36'629
131.002.SJ.6	Čelní opláštění: sklo černé Boční opláštění: hliník s černým pochromováním	48	101	10,6	36'629
131.002.SL.5	Čelní opláštění: sklo máta Boční opláštění: hliník	48	101	10,6	27'921

## Příslušenství

- Distanční rám Geberit Monolith → str. 275
- Přestavbová sada pro WC sedátka Geberit AquaClean → str. 276
- Sada připojení vody boční, pro sanitární modul Geberit Monolith pro WC → str. 271



## Sanitární modul Geberit Monolith pro stojící WC, 101 cm, čelo z kameniny



### Účely použití

- Pro připojení k odpadu v podlaze
- Pro renovace, přestavby a novostavby
- Pro montáž s odpadem ve stěně, výška odpadu 18 cm
- Pro stojící WC s odpadním kolenem P a s výškou přívodu splachovací vody 32–36 cm od podlahy (EN 33)
- K výměně nízkopoložených splachovacích nádržek na omítku
- K výměně stojících WC se splachovací nádržkou umístěnou na WC míse
- K připojení kompletního stojícího WC Geberit AquaClean Tuma
- K připojení WC sedátek Geberit AquaClean, s příslušenstvím
- K montáži na hotové podlahy
- K montáži před stěny prováděné suchým procesem a masivní stěny

### Technické informace

Tlak při průtoku	10–1000 kPa
Teplota vody max.	25 °C
Splachovací množství, nastavení ve výrobě	6 l / 3 l
Velké splachovací množství – rozsah nastavení	4,5 l / 6 l
Malé splachovací množství	3 l

### Vlastnosti

- 2 množství splachování
- Vyrovnání stavebních tolerancí možné
- Splachovací nádržka s izolací proti orosování
- Boční opláštění z kartáčovaného hliníku
- Samonosný
- Splachovací množství nastavitelné
- Přívod vody spodní
- Boční přívod vody s příslušenstvím možný

### Rozsah dodávky

- Sada připojení vody se 2 rohovými ventily 1/2"
- Prodloužení připojovací soupravy 160 mm
- Manžeta z EPDM,  $\varnothing$  44 / 55 mm
- Připojovací koleno P z PP,  $\varnothing$  90 mm
- Přečodka z PE-HD,  $\varnothing$  90 / 110 mm
- Kryt podstavce
- Upevňovací materiál pro stěnu prováděnou suchým procesem
- Upevňovací materiál

Pol. č.	Barva / povrch	B H T			CZK/ks.
		[cm]	[cm]	[cm]	
131.002.00.5	Čelní opláštění: kamenina břidlicový vzhled Boční opláštění: hliník s černým pochromováním	48	101	10,6	41'176
131.002.JV.5	Čelní opláštění: kamenina betonový vzhled Boční opláštění: hliník	48	101	10,6	41'176

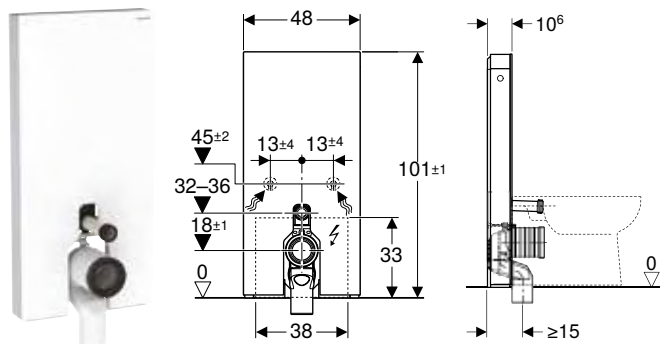
### Příslušenství

- Distanční rám Geberit Monolith → str. 275
- Přestavbová sada pro WC sedátka Geberit AquaClean → str. 276
- Sada připojení vody boční, pro sanitární modul Geberit Monolith pro WC → str. 271



- Barva a struktura přírodních produktů se může lišit

## Sanitární modul Geberit Monolith Plus pro stojící WC, 101 cm, čelní panel ze skla



click &amp; scan

## Účely použití

- Pro připojení k odpadu v podlaze
- Pro renovace, přestavby a novostavby
- Pro montáž s odpadem ve stěně, výška odpadu 18 cm
- Pro stojící WC s odpadním kolénem P a s výškou přívodu splachovací vody 32–36 cm od podlahy (EN 33)
- K výměně nízkopoložených splachovacích nádržek na omítku
- K výměně stojících WC se splachovací nádržkou umístěnou na WC míse
- K připojení kompletního stojícího WC Geberit AquaClean Tuma
- K připojení WC sedátek Geberit AquaClean, s příslušenstvím
- K montáži na hotové podlahy
- K montáži před stěny prováděné suchým procesem a masivní stěny

## Technické informace

Druh ochrany	IPX4
Jmenovité napětí	100–240 V AC
Provozní napětí	12 V DC
Síťová frekvence	50–60 Hz
Příkon v klidu max.	0,5 W
Tlak při průtoku	10–1000 kPa
Teplota vody max.	25 °C
Splachovací množství, nastavení ve výrobě	6 l / 3 l
Velké splachovací množství – rozsah nastavení	4–6 l
Malé splachovací množství	3 l
Barva světla	2200–4000 K

## Vlastnosti

- 2 množství splachování
- Měkká dotyková tlačítka pro spuštění splachování
- Nastavení lze změnit výlučně pomocí aplikace Geberit Home
- Snímací rozsah zaznamenání uživatele nastavitelný
- Lze aktivovat odsávání zápachu s keramickým voštinovým filtrem
- Odsávání zápachu s funkcí doběhu
- Keramický voštinový filtr k neutralizaci zápachu vyměnitelný bez nářadí
- Interval spláchnutí nastavitelný
- Se světlem ComfortLight
- Světelná nálada plynule nastavitelná od orientačního světla po denní světlo
- Barva světla plynule nastavitelná od teplé bílé po studenou bílou
- Ovládání kompatibilní s DALI
- Provoz s nízkým napětím, ve splachovací nádržce žádné síťové napětí
- Elektrické připojení k síti trojžilovým pružným opláštěným kabelem
- Přívod vody spodní
- Boční přívod vody s příslušenstvím možný
- Vyrovnání stavebních tolerancí možné
- Splachovací nádržka s izolací proti orosování
- Boční opláštění z kartáčovaného hliníku
- Samonosný

## Rozsah dodávky

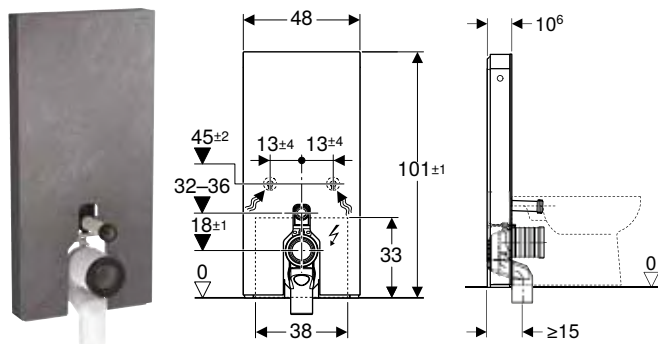
- Sada připojení vody se 2 rohovými ventily 1/2"
- Prodloužení připojovací soupravy 160 mm
- Manžeta z EPDM,  $\varnothing$  44 / 55 mm
- Připojovací koleno P z PP,  $\varnothing$  90 mm
- Přechodka z PE-HD,  $\varnothing$  90 / 110 mm
- Zdířkový spojovací konektor pro jednotku napájení
- Síťový zdroj
- Kryt podstavce
- Upevňovací materiál pro stěnu prováděnou suchým procesem
- Upevňovací materiál

Pol. č.	Barva / povrch	B [cm]	H [cm]	T [cm]	Třída ochrany	Příkon (W)	CZK/ks.
131.202.JK.7	Čelní opláštění: sklo láva Boční opláštění: hliník s černým pochromováním	48	101	10,6	I	15	69'470
131.202.JL.7	Čelní opláštění: sklo písková šedá Boční opláštění: hliník	48	101	10,6	I	15	69'470
131.202.SI.7	Čelní opláštění: sklo bílé Boční opláštění: hliník	48	101	10,6	I	15	69'470
131.202.SJ.7	Čelní opláštění: sklo černé Boční opláštění: hliník s černým pochromováním	48	101	10,6	I	15	69'470

## Příslušenství

- Distanční rám Geberit Monolith → str. 275
- Přestavbová sada pro WC sedátka Geberit AquaClean → str. 276
- Sada připojení vody boční, pro sanitární modul Geberit Monolith pro WC → str. 271
- Elektrická krabice Geberit → str. 48
- Modul rozhraní 12 V pro Geberit AquaClean Mera / Sela → str. 40
- Kabel rozhraní Geberit Monolith DALI → str. 277

## Sanitární modul Geberit Monolith Plus pro stojící WC, 101 cm, čelní panel z kameniny



click & scan

### Účely použití

- Pro připojení k odpadu v podlaze
- Pro renovace, přestavby a novostavby
- Pro montáž s odpadem ve stěně, výška odpadu 18 cm
- Pro stojící WC s odpadním kolenem P a s výškou přívodu splachovací vody 32–36 cm od podlahy (EN 33)
- K výměně nízkopoložených splachovacích nádržek na omítku
- K výměně stojících WC se splachovací nádržkou umístěnou na WC míse
- K připojení kompletního stojícího WC Geberit AquaClean Tuma
- K připojení WC sedátek Geberit AquaClean, s příslušenstvím
- K montáži na hotové podlahy
- K montáži před stěny prováděné suchým procesem a masivní stěny

### Technické informace

Druh ochrany	IPX4
Jmenovité napětí	100–240 V AC
Provozní napětí	12 V DC
Síťová frekvence	50–60 Hz
Příkon v klidu max.	0,5 W
Tlak při průtoku	10–1000 kPa
Teplota vody max.	25 °C
Splachovací množství, nastavení ve výrobě	6 l / 3 l
Velké splachovací množství – rozsah nastavení	4–6 l
Malé splachovací množství	3 l
Barva světla	2200–4000 K

### Vlastnosti

- 2 množství splachování
- Měkká dotyková tlačítka pro spuštění splachování
- Nastavení lze změnit výlučně pomocí aplikace Geberit Home
- Snímací rozsah zaznamenání uživatele nastavitelný
- Lze aktivovat odsávání zápachu s keramickým voštinovým filtrem
- Odsávání zápachu s funkcí doběhu
- Keramický voštinový filtr k neutralizaci zápachu vyměnitelný bez nářadí
- Interval spláchnutí nastavitelný
- Se světlem ComfortLight
- Světelná nálada plynule nastavitelná od orientačního světla po denní světlo
- Barva světla plynule nastavitelná od teplé bílé po studenou bílou
- Ovládání kompatibilní s DALI
- Provoz s nízkým napětím, ve splachovací nádržce žádné síťové napětí
- Elektrické připojení k síti trojžilovým pružným opláštěným kabelem
- Přívod vody spodní
- Boční přívod vody s příslušenstvím možný
- Vyrovnání stavebních tolerancí možné
- Splachovací nádržka s izolací proti orosování
- Boční opláštění z kartáčovaného hliníku
- Samonosný

### Rozsah dodávky

- Sada připojení vody se 2 rohovými ventily 1/2"
- Prodloužení připojovací soupravy 160 mm
- Manžeta z EPDM,  $\varnothing$  44 / 55 mm
- Připojovací koleno P z PP,  $\varnothing$  90 mm
- Přejíždka z PE-HD,  $\varnothing$  90 / 110 mm
- Zdílkový spojovací konektor pro jednotku napájení
- Síťový zdroj
- Kryt podstavce
- Upevňovací materiál pro stěnu prováděnou suchým procesem
- Upevňovací materiál

Pol. č.	Barva / povrch	B [cm]	H [cm]	T [cm]	Třída ochrany	Příkon (W)	CZK/ks.
131.202.00.7	Čelní opláštění: kamenina břidlicový vzhled Boční opláštění: hliník s černým pochromováním	48	101	10,6	I	15	74'017
131.202.JV.7	Čelní opláštění: kamenina betonový vzhled Boční opláštění: hliník	48	101	10,6	I	15	74'017

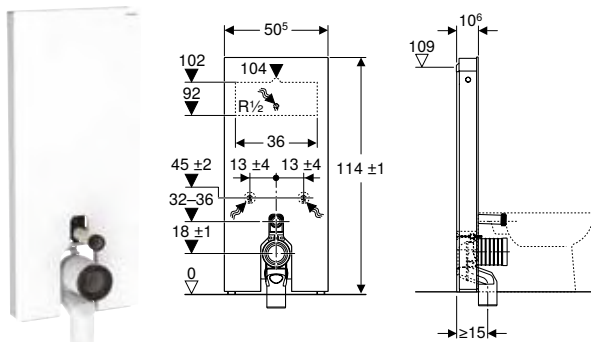
### Příslušenství

- Distanční rám Geberit Monolith → str. 275
- Přestavbová sada pro WC sedátka Geberit AquaClean → str. 276
- Sada připojení vody boční, pro sanitární modul Geberit Monolith pro WC → str. 271
- Elektrická krabice Geberit → str. 48
- Modul rozhraní 12 V pro Geberit AquaClean Mera / Sela → str. 40
- Kabel rozhraní Geberit Monolith DALI → str. 277



- Barva a struktura přírodních produktů se může lišit

## Sanitární modul Geberit Monolith pro stojící WC, 114 cm, čelo ze skla



click & scan

### Účely použití

- Pro připojení k odpadu v podlaze
- Pro renovace, přestavby a novostavby
- Pro montáž s odpadem ve stěně, výška odpadu 18 cm
- K výměně stojících WC se splachovací nádrží pod omítku s maximální výškou servisního otvoru < 109 cm
- K výměně nízkopoložených splachovacích nádrží na omítku
- K výměně středněpoložených splachovacích nádrží na omítku
- K výměně stojících WC se splachovací nádrží umístěnou na WC míse
- K připojení kompletního stojícího WC Geberit AquaClean Tuma
- K připojení WC sedátek Geberit AquaClean, s příslušenstvím
- K náhradě tlakových splachovačů
- K montáži na hotové podlahy
- K montáži před stěny prováděné suchým procesem a masivní stěny

### Technické informace

Tlak při průtoku	10–1000 kPa
Teplota vody max.	25 °C
Splachovací množství, nastavení ve výrobě	6 l / 3 l
Velké splachovací množství – rozsah nastavení	4,5 l / 6 l
Malé splachovací množství	3 l
Výpočtový průtok	0,11 l/s
Minimální přetlak pro výpočtový průtok	50 kPa

Pol. č.	Barva / povrch	B [cm]	H [cm]	T [cm]	CZK/ks.
131.033.JK.5	Čelní opláštění: sklo láva Boční opláštění: hliník s černým pochromováním	50,5	114	10,6	40'805
131.033.JL.5	Čelní opláštění: sklo písková šedá Boční opláštění: hliník	50,5	114	10,6	40'805
131.033.SI.5	Čelní opláštění: sklo bílé Boční opláštění: hliník	50,5	114	10,6	40'805
131.033.SJ.6	Čelní opláštění: sklo černé Boční opláštění: hliník s černým pochromováním	50,5	114	10,6	40'805

### Příslušenství

- Distanční rám Geberit Monolith → str. 275
- Přestavbová sada pro WC sedátka Geberit AquaClean → str. 276
- Sada připojení vody boční, pro sanitární modul Geberit Monolith pro WC → str. 271

### Vlastnosti

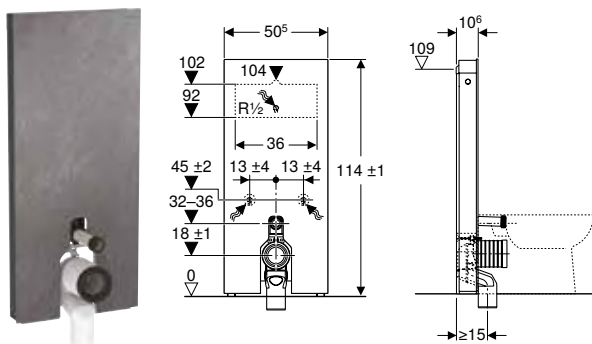
- 2 množství splachování
- Vyrovnání stavebních tolerancí možné
- Splachovací nádržka s izolací proti orosování
- Boční opláštění z kartáčovaného hliníku
- Samonosný
- Splachovací množství nastavitelné
- Přívod vody vzadu uprostřed
- Boční přívod vody s příslušenstvím možný
- Přívod vody spodní

### Rozsah dodávky

- Sada připojení vody se 2 rohovými ventily 1/2"
- Prodloužení připojovací soupravy 160 mm
- Připojovací koleno P z PP, ø 90 mm
- Manžeta z EPDM, ø 44 / 55 mm
- Přejíždka z PE-HD, ø 90 / 110 mm
- Upevňovací materiál
- Kryt podstavce
- Upevňovací materiál pro stěnu prováděnou suchým procesem



## Sanitární modul Geberit Monolith pro stojící WC, 114 cm, čelo z kameniny



### Účely použití

- Pro připojení k odpadu v podlaze
- Pro renovace, přestavby a novostavby
- Pro montáž s odpadem ve stěně, výška odpadu 18 cm
- K výměně stojících WC se splachovací nádržkou pod omítku s maximální výškou servisního otvoru < 109 cm
- K výměně nízkopoložených splachovacích nádržek na omítku
- K výměně středněpoložených splachovacích nádržek na omítku
- K výměně stojících WC se splachovací nádržkou umístěnou na WC míse
- K připojení kompletního stojícího WC Geberit AquaClean Tuma
- K připojení WC sedátek Geberit AquaClean, s příslušenstvím
- K náhradě tlakových splachovačů
- K montáži na hotové podlahy
- K montáži před stěny prováděné suchým procesem a masivní stěny

### Technické informace

Tlak při průtoku	10–1000 kPa
Teplota vody max.	25 °C
Splachovací množství, nastavení ve výrobě	6 l / 3 l
Velké splachovací množství – rozsah nastavení	4,5 l / 6 l
Malé splachovací množství	3 l
Výpočtový průtok	0,11 l/s
Minimální přetlak pro výpočtový průtok	50 kPa

### Vlastnosti

- 2 množství splachování
- Vyrovnání stavebních tolerancí možné
- Splachovací nádržka s izolací proti orosování
- Boční opláštění z kartáčovaného hliníku
- Samonosný
- Splachovací množství nastavitelné
- Přívod vody vzadu uprostřed
- Boční přívod vody s příslušenstvím možný
- Přívod vody spodní

### Rozsah dodávky

- Sada připojení vody se 2 rohovými ventily 1/2"
- Prodloužení připojovací soupravy 160 mm
- Připojovací koleno P z PP, ø 90 mm
- Manžeta z EPDM, ø 44 / 55 mm
- Přečodka z PE-HD, ø 90 / 110 mm
- Upevňovací materiál
- Kryt podstavce
- Upevňovací materiál pro stěnu prováděnou suchým procesem

Pol. č.	Barva / povrch	B	H	T	CZK/ks.
		[cm]	[cm]	[cm]	
131.033.00.5	Čelní opláštění: kamenina břidlicový vzhled Boční opláštění: hliník s černým pochromováním	50,5	114	10,6	45'351
131.033.JV.5	Čelní opláštění: kamenina betonový vzhled Boční opláštění: hliník	50,5	114	10,6	45'351

### Příslušenství

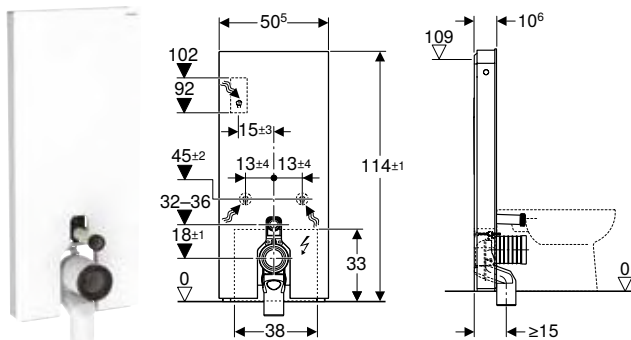
- Distanční rám Geberit Monolith → str. 275
- Přestavbová sada pro WC sedátka Geberit AquaClean → str. 276
- Sada připojení vody boční, pro sanitární modul Geberit Monolith pro WC → str. 271



- Barva a struktura přírodních produktů se může lišit



## Sanitární modul Geberit Monolith Plus pro stojící WC, 114 cm, čelní panel ze skla



click & scan

### Účely použití

- Pro připojení k odpadu v podlaze
- Pro renovace, přestavby a novostavby
- Pro montáž s odpadem ve stěně, výška odpadu 18 cm
- K výměně stojících WC se splachovací nádrží pod omítku s maximální výškou servisního otvoru < 109 cm
- K výměně nízkopoložených splachovacích nádrží na omítku
- K výměně středněpoložených splachovacích nádrží na omítku
- K výměně stojících WC se splachovací nádrží umístěnou na WC míse
- K připojení kompletního stojícího WC Geberit AquaClean Tuma
- K náhradě tlakových splachovačů
- K připojení WC sedátek Geberit AquaClean, s příslušenstvím
- K montáži na hotové podlahy
- K montáži před stěny prováděné suchým procesem a masivní stěny

### Technické informace

Druh ochrany	IPX4
Jmenovité napětí	100–240 V AC
Provozní napětí	12 V DC
Síťová frekvence	50–60 Hz
Příkon v klidu max.	0,5 W
Tlak při průtoku	10–1000 kPa
Teplota vody max.	25 °C
Splachovací množství, nastavení ve výrobě	6 l / 3 l
Velké splachovací množství – rozsah nastavení	4–6 l
Malé splachovací množství	3 l
Výpočtový průtok	0,11 l/s
Minimální přetlak pro výpočtový průtok	50 kPa
Barva světla	2200–4000 K

### Vlastnosti

- 2 množství splachování
- Měkká dotyková tlačítka pro spouštění splachování
- Nastavení lze změnit výlučně pomocí aplikace Geberit Home
- Snímací rozsah zaznamenání uživatele nastavitelný
- Lze aktivovat odsávání zápachu s keramickým voštinovým filtrem
- Odsávání zápachu s funkcí doběhu
- Keramický voštinový filtr k neutralizaci zápachu vyměnitelný bez nářadí
- Interval spláchnutí nastavitelný
- Se světlem ComfortLight
- Světelná nálada plynule nastavitelná od orientačního světla po denní světlo
- Barva světla plynule nastavitelná od teplé bílé po studenou bílou
- Ovládání kompatibilní s DALI
- Provoz s nízkým napětím, ve splachovací nádrži žádné síťové napětí
- Elektrické připojení k síti trojžilovým pružným opláštěným kabelem
- Přívod vody vzadu uprostřed
- Boční přívod vody s příslušenstvím možný
- Přívod vody spodní
- Vyrovnání stavebních tolerancí možné
- Splachovací nádržka s izolací proti orosování
- Boční opláštění z kartáčovaného hliníku
- Samonosný

### Rozsah dodávky

- Sada připojení vody se 2 rohovými ventily 1/2"
- Prodloužení připojovací soupravy 160 mm
- Připojovací koleno P z PP, ø 90 mm
- Manžeta z EPDM, ø 44 / 55 mm
- Přečhodka z PE-HD, ø 90 / 110 mm
- Zdířkový spojovací konektor pro jednotku napájení
- Síťový zdroj
- Upevňovací materiál
- Kryt podstavce
- Upevňovací materiál pro stěnu prováděnou suchým procesem

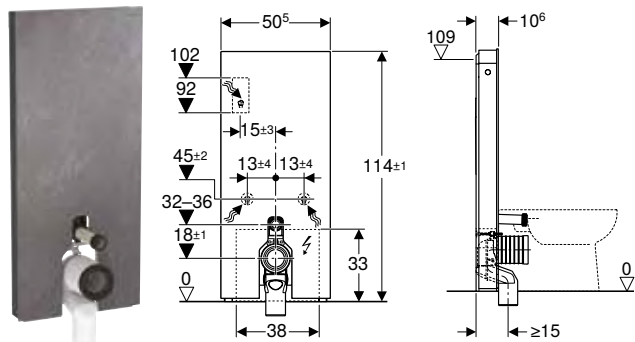
Pol. č.	Barva / povrch	B [cm]	H [cm]	T [cm]	Třída ochrany	Příkon (W)	CZK/ks.
131.233.JK.7	Čelní opláštění: sklo láva Boční opláštění: hliník s černým pochromováním	50,5	114	10,6	I	15	73'645
131.233.JL.7	Čelní opláštění: sklo písková šedá Boční opláštění: hliník	50,5	114	10,6	I	15	73'645
131.233.SI.7	Čelní opláštění: sklo bílé Boční opláštění: hliník	50,5	114	10,6	I	15	73'645
131.233.SJ.7	Čelní opláštění: sklo černé Boční opláštění: hliník s černým pochromováním	50,5	114	10,6	I	15	73'645

### Příslušenství

- Distanční rám Geberit Monolith → str. 275
- Přestavbová sada pro WC sedátka Geberit AquaClean → str. 276
- Sada připojení vody boční, pro sanitární modul Geberit Monolith pro WC → str. 271
- Elektrická krabice Geberit → str. 48
- Modul rozhraní 12 V pro Geberit AquaClean Mera / Sela → str. 40
- Kabel rozhraní Geberit Monolith DALI → str. 277



## Sanitární modul Geberit Monolith Plus pro stojící WC, 114 cm, čelní panel z kameniny



click & scan

### Účely použití

- Pro připojení k odpadu v podlaze
- Pro renovace, přestavby a novostavby
- Pro montáž s odpadem ve stěně, výška odpadu 18 cm
- Pro stojící WC s odpadním kolenem P a s výškou přívodu splachovací vody 32–36 cm od podlahy (EN 33)
- K výměně stojících WC se splachovací nádržkou pod omítku s maximální výškou servisního otvoru < 109 cm
- K výměně nízkopoložených splachovacích nádržek na omítku
- K výměně středněpoložených splachovacích nádržek na omítku
- K výměně stojících WC se splachovací nádržkou umístěnou na WC míse
- K připojení kompletního stojícího WC Geberit AquaClean Tuma
- K náhradě tlakových splachovačů
- K připojení WC sedátek Geberit AquaClean, s příslušenstvím
- K montáži na hotové podlahy
- K montáži před stěny prováděné suchým procesem a masivní stěny

### Technické informace

Druh ochrany	IPX4
Jmenovité napětí	100–240 V AC
Provozní napětí	12 V DC
Síťová frekvence	50–60 Hz
Příkon v klidu max.	0,5 W
Tlak při průtoku	10–1000 kPa
Teplota vody max.	25 °C
Splachovací množství, nastavení ve výrobě	6 l / 3 l
Velké splachovací množství – rozsah nastavení	4–6 l
Malé splachovací množství	3 l
Výpočtový průtok	0,11 l/s
Minimální přetlak pro výpočtový průtok	50 kPa
Barva světla	2200–4000 K

### Vlastnosti

- 2 množství splachování
- Měkká dotyková tlačítka pro spuštění splachování
- Nastavení lze změnit výlučně pomocí aplikace Geberit Home
- Snímací rozsah zaznamenání uživatele nastavitelný
- Lze aktivovat odsávání zápachu s keramickým voštinovým filtrem
- Odsávání zápachu s funkcí doběhu
- Keramický voštinový filtr k neutralizaci zápachu vyměnitelný bez nářadí
- Interval spláchnutí nastavitelný
- Se světlem ComfortLight
- Světelná nálada plynule nastavitelná od orientačního světla po denní světlo
- Barva světla plynule nastavitelná od teplé bílé po studenou bílou
- Ovládání kompatibilní s DALI
- Provoz s nízkým napětím, ve splachovací nádržce žádné síťové napětí
- Elektrické připojení k síti trojžilovým pružným opláštěným kabelem
- Přívod vody vzadu uprostřed
- Boční přívod vody s příslušenstvím možný
- Přívod vody spodní
- Vyrovnání stavebních tolerancí možné
- Splachovací nádržka s izolací proti orosování
- Boční opláštění z kartáčovaného hliníku
- Samonosný

### Rozsah dodávky

- Sada připojení vody se 2 rohovými ventily 1/2"
- Prodloužení připojovací soupravy 160 mm
- Připojovací koleno P z PP, ø 90 mm
- Manžeta z EPDM, ø 44 / 55 mm
- Přečodka z PE-HD, ø 90 / 110 mm
- Zdířkový spojovací konektor pro jednotku napájení
- Síťový zdroj
- Upevňovací materiál
- Kryt podstavce
- Upevňovací materiál pro stěnu prováděnou suchým procesem

Pol. č.	Barva / povrch	B [cm]	H [cm]	T [cm]	Třída ochrany	Příkon (W)	CZK/ks.
131.233.00.7	Čelní opláštění: kamenina břidlicový vzhled Boční opláštění: hliník s černým pochromováním	50,5	114	10,6	I	15	78'192
131.233.JV.7	Čelní opláštění: kamenina betonový vzhled Boční opláštění: hliník	50,5	114	10,6	I	15	78'192

### Příslušenství

- Distanční rám Geberit Monolith → str. 275
- Přestavbová sada pro WC sedátka Geberit AquaClean → str. 276
- Sada připojení vody boční, pro sanitární modul Geberit Monolith pro WC → str. 271
- Elektrická krabice Geberit → str. 48
- Modul rozhraní 12 V pro Geberit AquaClean Mera / Sela → str. 40
- Kabel rozhraní Geberit Monolith DALI → str. 277



- Barva a struktura přírodních produktů se může lišit

## Příslušenství

### Sada připojení vody boční, pro sanitární modul Geberit Monolith pro WC



click & scan

#### Účely použití

- Pro boční přívod vody

#### Vlastnosti

- Propojovací trubička 140 x 100 mm
- Přívod vody viditelný

#### Rozsah dodávky

- Rohový ventil 1/2"
- Pancéřová hadička 3/8"
- Montážní vložka
- Matice pochromovaná
- Propojovací trubička z mědi, pochromovaná
- 2 kónická svěrná šroubení
- Připojovací koleno zalomené

Pol. č. Barva / povrch  
131.071.21.1 Pochromovaná lesklá

CZK/ks.  
3'007

### Sada připojení vody spodní, pro sanitární modul Geberit Monolith pro WC, 101 cm



click & scan

#### Účely použití

- Pro sanitární moduly Geberit Monolith pro WC, 101 cm

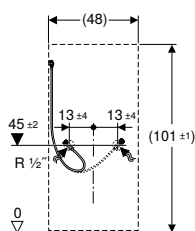
#### Rozsah dodávky

- 2 rohové ventily 1/2"
- Pancéřová hadička 1/2"
- Pancéřová hadička 3/8"
- Montážní vložka

Pol. č.  
131.074.00.1

CZK/ks.  
2'196

### Sada připojení vody spodní, pro sanitární modul Geberit Monolith pro WC, 101 cm



click & scan

#### Účely použití

- Pro sanitární moduly Geberit Monolith pro WC, 101 cm
- Pro skrytý přívod vody

#### Rozsah dodávky

- 2 rohové ventily 1/2"
- Držák
- 2 pancéřové hadičky 3/8"
- Montážní vložka

Pol. č.  
131.013.00.1

CZK/ks.  
2'389

## Pancéřová hadička pro sanitární modul Geberit Monolith pro WC



click & scan

### Rozsah dodávky

- Pancéřová hadička 1/2"-3/8"

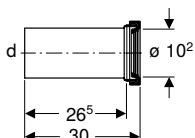
Pol. č.

131.138.00.1

CZK/ks.

944

## Souprava přímého dopojení Geberit pro závěsné WC



click & scan

### Účely použití

- K připojení závěsných WC

### Rozsah dodávky

- Připojovací hrdlo z PE-HD,  $\varnothing$  90 mm
- Přechodka z PE-HD,  $\varnothing$  90 / 110 mm
- Manžeta z EPDM,  $\varnothing$  122 mm
- Manžeta z EPDM,  $\varnothing$  90 mm
- 2 závitové tyče M12

Pol. č.

DN

d,  $\varnothing$   
[mm]

arc  
[°]

CZK/ks.

131.084.16.1

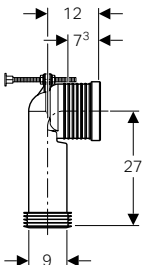
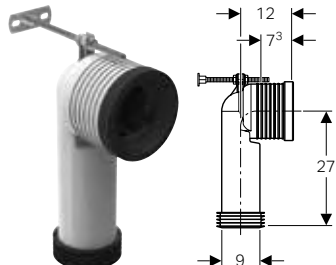
90

90

0

909

## Připojovací souprava Geberit pro stojící WC



click & scan

### Účely použití

- K připojení závěsných WC k odpadu v podlaze
- K připojení stojících WC k odpadu v podlaze

### Rozsah dodávky

- Připojovací koleno 90° z ABS,  $\varnothing$  120 / 90 mm
- Manžeta z EPDM,  $\varnothing$  122 mm
- Manžeta z EPDM,  $\varnothing$  90 / 110 mm

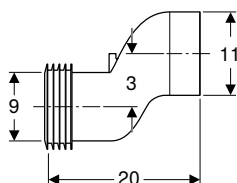
Pol. č.

131.015.11.1

CZK/ks.

2'121

## Souprava přímého dopojení Geberit pro závěsné WC, excentrická 3 cm



click & scan

### Účely použití

- K vyrovnání vyosení mezi odtokem WC a odpadem ve stěně

### Rozsah dodávky

- Připojovací hrdlo z PP,  $\varnothing$  90 mm
- 2 manžety z EPDM,  $\varnothing$  90 / 110 mm

Pol. č.

131.085.11.1

DN

90

d,  $\varnothing$   
[mm]

90

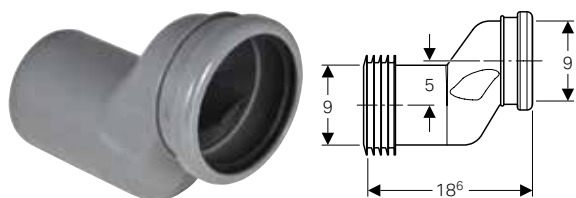
arc  
[°]

0

CZK/ks.

635

## Souprava přímého dopojení Geberit pro závěsné WC, 5 cm excentrická



click & scan

### Účely použití

- K vyrovnání vyosení mezi odtokem WC a odpadem ve stěně

### Rozsah dodávky

- Připojovací hrdlo z PVC,  $\varnothing$  90 mm
- 2 manžety z EPDM,  $\varnothing$  90 / 110 mm


### Technické informace

Materiál	PVC
----------	-----

Pol. č.	d, $\varnothing$ [mm]	CZK/ks.
388.352.29.1	90	469



## Souprava přímého dopojení Geberit pro závěsné WC, excentrická 7 cm



click & scan

### Účely použití

- K vyrovnání vyosení mezi odtokem WC a odpadem ve stěně

### Rozsah dodávky

- Připojovací hrdlo z PP,  $\varnothing$  90 mm
- 2 manžety z EPDM,  $\varnothing$  90 / 110 mm

Pol. č.	DN	d, $\varnothing$ [mm]	arc [°]	CZK/ks.
131.108.11.1	90	90	0	1'595

## Připojovací souprava Geberit pro stojící WC



click & scan

### Účely použití

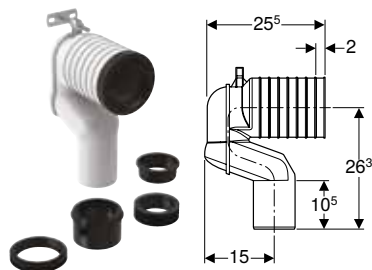
- K připojení závěsných WC k odpadu v podlaze
- K připojení stojících WC k odpadu v podlaze

### Rozsah dodávky

- Připojovací hrdlo z PE-HD,  $\varnothing$  90 mm
- Připojovací koleno 90° z PE-HD,  $\varnothing$  90 mm
- Přechodka z PE-HD,  $\varnothing$  90 / 110 mm
- Manžeta z EPDM,  $\varnothing$  105 mm
- Manžeta z EPDM,  $\varnothing$  122 mm
- Manžeta z EPDM,  $\varnothing$  90 / 110 mm
- Manžeta z EPDM,  $\varnothing$  90 mm
- Upevňovací materiál

Pol. č.	CZK/ks.
131.082.16.1	1'668

## Sada připojovacího P kolena Geberit pro stojící WC



click & scan

### Účely použití

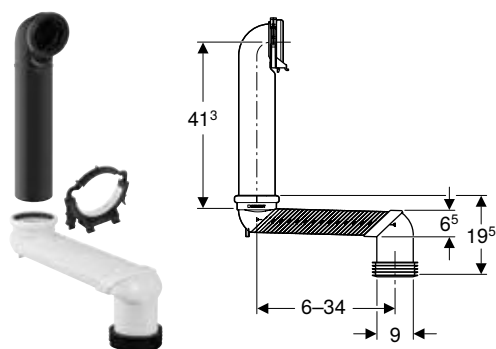
- K připojení stojících WC k odpadu v podlaze

### Rozsah dodávky

- Připojovací koleno P z PP,  $\varnothing$  90 mm
- Přechodka z PE-HD,  $\varnothing$  90 / 110 mm
- Manžeta z EPDM,  $\varnothing$  122 mm
- Manžeta z EPDM,  $\varnothing$  105 mm
- Manžeta z EPDM,  $\varnothing$  90 / 110 mm
- Manžeta z EPDM,  $\varnothing$  90 / 100 mm
- Upevňovací materiál

Pol. č.	d, $\varnothing$ [mm]	arc [°]	di, $\varnothing$ [mm]	L [cm]	CZK/ks.
131.081.11.1	90	90	122	22,5	1'534

## Souprava odskokového kolena Geberit pro závěsné WC



click & scan

### Účely použití

- K připojení závěsných WC k odpadu v podlaze

### Rozsah dodávky

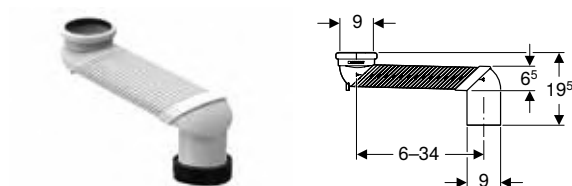
- Připojovací hrdlo z PE-HD,  $\varnothing$  90 mm
- Odskokové koleno z ABS,  $\varnothing$  90 mm
- Trubková objímka
- Manžeta z EPDM,  $\varnothing$  90 / 110 mm
- Lepidlo

Pol. č.	CZK/ks.
131.088.29.1	4'244



- K tomuto výrobku je přiloženo speciální lepidlo Tangit ABS. Tento spotřební materiál obsahuje klasifikované nebezpečné látky. Upozornění a opatření pro bezpečné nakládání s nebezpečnými látkami jsou uvedena na adrese [www.geberit.cz](http://www.geberit.cz).

## Geberit souprava odskokového kolena pro stojící WC



click & scan

### Účely použití

- K připojení závěsných WC k odpadu v podlaze

### Rozsah dodávky

- Odskokové koleno z ABS,  $\varnothing$  90 mm
- Manžeta z EPDM,  $\varnothing$  90 mm
- Manžeta z EPDM,  $\varnothing$  90 / 110 mm
- Lepidlo
- Upevňovací materiál

Pol. č.  
131.199.11.1CZK/ks.  
2'640

- K tomuto výrobku je přiloženo speciální lepidlo Tangit ABS. Tento spotřební materiál obsahuje klasifikované nebezpečné látky. Upozornění a opatření pro bezpečné nakládání s nebezpečnými látkami jsou uvedena na adrese [www.geberit.cz](http://www.geberit.cz).

## Upevňovací materiál pro sanitární modul Geberit Monolith pro závěsné WC, k montáži na stávající závitové tyče



click &amp; scan



### Účely použití

- Pro sanitární moduly Geberit Monolith pro závěsné WC (od roku výroby duben 2016)
- K montáži před splachovací nádržky pod omítku
- K montáži na stávající závitové tyče

### Rozsah dodávky

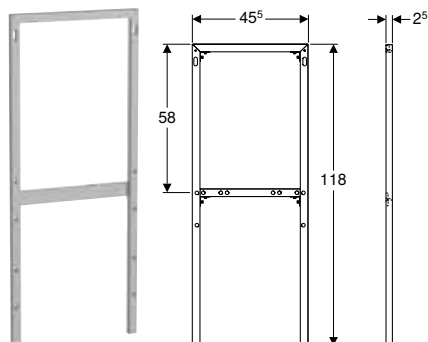
- 2 upevňovací úhelníky
- Upevňovací materiál

### Vlastnosti

- Montážní výška nastavitelná až o 7 cm

Pol. č.  
131.019.00.1CZK/ks.  
1'552

## Distanční rám Geberit Monolith



click &amp; scan

### Účely použití

- Pro sanitární moduly Geberit Monolith pro závěsné WC
- Pro sanitární moduly Geberit Monolith pro stojící WC
- Pro sanitární moduly Geberit Monolith pro bidet
- Pro stavební výšky 101 nebo 114 cm
- Pro přívody vody vzadu uprostřed
- K zabránění vysekávacích prací v případě stísněných způsobů instalace
- Pro konstrukce prováděné suchým procesem
- Pro zděné konstrukce

### Rozsah dodávky

- Nástěnka 90°
- Upevňovací materiál

Pol. č. Barva / povrch  
131.011.00.1 Hliník leštěnýCZK/ks.  
7'978

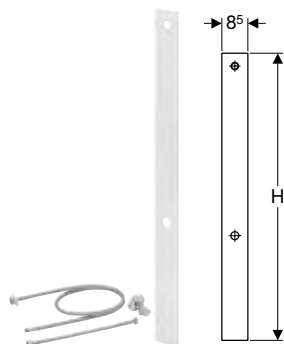
### Příslušenství

- Upevňovací materiál pro sanitární modul Geberit Monolith pro závěsné WC, k montáži na stávající závitové tyče → str. 275



- Pro sanitární moduly Geberit Monolith s bočním přívodem vody je třeba dodatečně objednat níže uvedenou sadu pro přívod vody (pol. č. 131.013.00.1).

## Přestavbová sada pro WC sedátka Geberit AquaClean



click & scan

### Účely použití

- K přestavbě sanitárních modulů Geberit Monolith pro stojící a závěsná WC na sanitární moduly Monolith pro WC sedátka Geberit AquaClean

### Rozsah dodávky

- Boční opláštění vlevo
- Odbočka Y
- Rohový ventil 1/2"
- 2 pancéřové hadičky 3/8"
- Upevňovací materiál

Pol. č.	Barva / povrch	H [cm]	Sanitární modul	CZK/ks.
131.100.TA.1	Hliník kartáčovaný	106,5	Monolith, 114 cm	7'670
131.102.TA.1	Hliník kartáčovaný	94	Monolith, 101 cm	7'670

## Sada připojení vody vzadu uprostřed, pro sanitární modul Geberit Monolith pro WC, 114 cm



click & scan

### Účely použití

- Pro sanitární moduly Geberit Monolith pro WC, 114 cm

### Rozsah dodávky

- 2 rohové ventily 1/2"
- Pancéřová hadička 1/2"-3/8"
- Pancéřová hadička 3/8"
- Závitový díl 1/2"-3/8"

Pol. č.	CZK/ks.
131.077.00.1	2'503

## Sada připojení vody vzadu uprostřed, pro sanitární modul Geberit Monolith pro WC, 114 cm



click & scan

### Účely použití

- Pro sanitární moduly Geberit Monolith pro WC, 114 cm

### Rozsah dodávky

- 2 rohové ventily 1/2"
- Držák
- Pancéřová hadička 1/2"-3/8"
- Pancéřová hadička 3/8"
- Přechod těsnící naplocho i radiálně
- Závitový díl 1/2"-3/4"
- Montážní vložka

Pol. č.	CZK/ks.
131.012.00.1	2'503

## Elektrická krabice Geberit



click &amp; scan

### Účely použití

- K připojení kompletních WC Geberit AquaClean Tuma v kombinaci s jednotkou odsávání zápachu Geberit DuoFresh
- K připojení kompletních WC Geberit AquaClean Sela přes pevné připojení
- Pro připojení kompletních WC Geberit AquaClean Tuma v kombinaci s ovládacími tlačítky Geberit Sigma10 a Sigma80
- K připojení sanitárních modulů Geberit Monolith Plus přes pevné připojení
- K připojení sanitárních modulů Geberit Monolith Plus v kombinaci s Geberit AquaClean Mera / Sela / Tuma kompletním WC zařízením přes pevné připojení
- K připojení jednotky odsávání zápachu

### Technické informace

Druh ochrany	IP66
--------------	------

### Vlastnosti

- Víko našroubované

### Rozsah dodávky

- 3 kabelové průchodky
- 3 svorky pro připojení elektřiny
- 2 pásy na suchý zip

Pol. č.

242.837.00.1

CZK/ks.

----

## Díl proti vzduť pro splachovací nádržky na omítku a Geberit Monolith



click &amp; scan

### Účely použití

- Pro AP140 splachovací nádržky na omítku
- Pro AP128 splachovací nádržky na omítku (od roku výroby duben 2017)
- Pro sanitární moduly Geberit Monolith pro WC

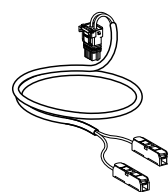
Pol. č.

240.344.00.1

CZK/ks.

68

## Kabel rozhraní Geberit Monolith DALI



click &amp; scan

### Účely použití

- Pro připojení k řídicí jednotce kompatibilní s DALI

Pol. č.

131.034.00.1

CZK/ks.

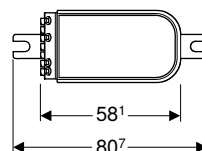
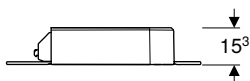
1'486

### Nutno objednat zvlášť

- Síťový zdroj Geberit ONE pro sběrnici DALI pro ComfortLight → str. 278



## Síťový zdroj Geberit ONE pro sběrnici DALI pro ComfortLight



click & scan

### Účely použití

- Pro přenos signálu DALI mezi účastníky

### Technické informace

Jmenovité napětí	220–240 V AC
Síťová frekvence	50 Hz / 60 Hz

Pol. č.

502.829.00.1

CZK/ks.

5'270





# Pisoáry





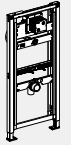
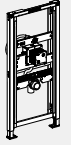
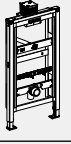
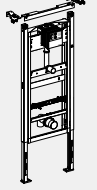
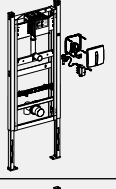
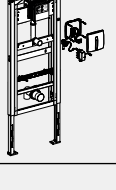
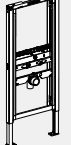
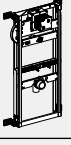
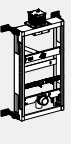
<b>Pisoáry, splachované vodou, s okrajem</b> .....	<b>282</b>
Přehled sortimentu – pisoáry Geberit, splachované vodou, s okrajem.....	283
Přehled příslušenství – pisoáry Geberit, splachované vodou, s okrajem.....	287
Bez víka.....	290
S víkem / Pro víko.....	296
<b>Pisoáry, splachované vodou, bez okraje</b> .....	<b>298</b>
Přehled sortimentu – pisoáry Geberit, splachované vodou, bez okrajů.....	299
Přehled příslušenství – pisoáry Geberit, splachované vodou, bez okrajů.....	301
Pro montáž na omítku nebo podomítkové ovládání splachování pisoáru.....	304
S integrovaným ovládáním splachování pisoáru.....	308
Pro integrované ovládání splachování pisoáru.....	317
<b>Pisoáry, provoz bez vody</b> .....	<b>320</b>
Přehled příslušenství – pisoáry Geberit, provoz bez vody.....	320
Bez víka.....	321
<b>Dělicí stěny pisoárů</b> .....	<b>323</b>
Dělicí stěny pisoárů z plastu.....	323
Dělicí stěny pisoárů ze skla.....	324
Dělicí stěny pisoárů ze sanitární keramiky.....	325
<b>Příslušenství</b> .....	<b>325</b>
Víko pisoáru.....	325
Zápachové uzávěrky a příslušenství pro zápachové uzávěrky.....	326
Splachovací trubky, splachovací kolena a přechodky.....	329
Upevňovací materiál.....	331
Odpadní ventily.....	332
Připojení zařizovacích předmětů.....	333

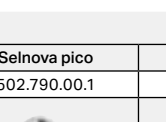


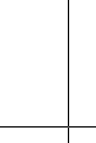





# Pisoáry, splachované vodou, s okrajem

## Přehled sortimentu – pisoáry Geberit, splachované vodou, s okrajem

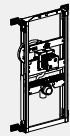
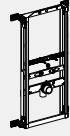



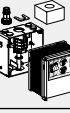
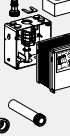
Geberit Česká republika, prosinec 2023

Bílá, bez cílového značení	Bez víka					
	Geberit Selnova		Geberit Selnova trigonal		Geberit Smyle	
	500.343.01.1	500.344.01.1	501.676.00.1	501.666.00.1	500.254.01.1	
						
<b>Geberit Duofix prvky pro pisoáry</b>						
111.616.00.1 Montážní prvek Geberit Duofix pro pisoár, 112–130 cm, univerzální		✓		✓	✓	
111.689.00.1 Montážní prvek Geberit Duofix pro pisoár, 112–130 cm, univerzální, pro skryté ovládání splachování pisoáru		✓		✓	✓	
111.617.00.1 Montážní prvek Geberit Duofix pro pisoár, 98 cm, univerzální, pro ovládání shora		✓		✓	✓	
458.603.00.5 Montážní prvek Geberit Duofix pro pisoár, 130 cm, univerzální, pro ovládání splachování pisoárů Basic		✓		✓	✓	
111.695.11.5 Montážní prvek Geberit Duofix pro pisoár, 112–130 cm, univerzální, s ovládním splachování pisoáru Basic		✓		✓	✓	
111.695.46.5 Montážní prvek Geberit Duofix pro pisoár, 112–130 cm, univerzální, s ovládním splachování pisoáru Basic		✓		✓	✓	
111.686.00.1 Montážní prvek Geberit Duofix pro pisoár, 112–130 cm, univerzální, pro ovládání splachování na omítku		✓		✓		
<b>Geberit Kombifix prvky pro pisoáry</b>						
457.611.00.1 Montážní prvek Geberit Kombifix pro pisoár, 109–127 cm, univerzální		✓		✓	✓	
457.612.00.1 Montážní prvek Geberit Kombifix pro pisoár, 98 cm, univerzální, pro ovládání shora		✓		✓	✓	

Bez víka					S víkém / Pro víko		
Selnova pico	Felix		Alex		Corso	Pareo	
502.790.00.1	502.885.00.1	502.895.00.1	502.905.00.1	502.915.00.1	239200000	236100000	
							
		✓		✓	✓	✓	
		✓		✓	✓	✓	
		✓		✓	✓	✓	
		✓		✓	✓	✓	
		✓		✓	✓	✓	
		✓		✓	✓	✓	
	✓		✓				
		✓		✓	✓	✓	
		✓		✓	✓	✓	



Geberit Česká republika, prosinec 2023

		Bez víka					
		Geberit Selnova		Geberit Selnova trigonal		Geberit Smyle	
457.689.00.1 Montážní prvek pro pisoár Geberit Kombifix, 109–127 cm, univerzální, pro skryté ovládání splachování pisoáru			✓		✓		✓
457.686.00.1 Montážní prvek Geberit Kombifix pro pisoár, 109–127 cm, univerzální, pro ovládání splachování na omítku		✓		✓			
<b>Konvenční řešení</b>							
116.001.00.1 Souprava pro hrubou montáž Geberit pro univerzální ovládání splachování pisoárů			✓		✓		✓
116.003.00.1 Souprava pro hrubou montáž Geberit se splachovací trubicí, pro univerzální ovládání splachování pisoárů			✓		✓		✓
116.004.00.1 Souprava pro hrubou montáž Geberit se spojkou z mosazi, pro univerzální ovládání splachování pisoárů			✓		✓		✓
115.801.00.5 Souprava pro hrubou montáž Geberit pro ovládání splachování pisoáru Basic			✓		✓		✓
115.985.00.5 Souprava pro hrubou montáž Geberit se splachovacím kolénem a prodloužením přípojovací soupravy, pro ovládání splachování pisoáru Basic			✓		✓		✓
✓ Kompatibilní							

		Bez víka				S víkém / Pro víko	
Selnova pico		Felix		Alex		Corso	Pareo
			✓		✓	✓	✓
		✓		✓			
			✓		✓	✓	✓
			✓		✓	✓	✓
			✓		✓	✓	✓
			✓		✓	✓	✓
			✓		✓	✓	✓
			✓		✓	✓	✓












Přehled příslušenství – pisoáry Geberit, splachované vodou, s okrajem








Geberit Česká republika, leden 2024

			Bez víka				
			Geberit Selnova	Geberit Selnova	Geberit Selnova Trigonal		Geberit Smyle
Bílá, bez cílového značení			500.343.01.1	500.344.01.1	501.666.00.1	501.676.00.1	500.254.01.1
							
			→ str. 290	→ str. 290	→ str. 292	→ str. 291	→ str. 293
<b>Víko pisoáru</b>							
573410000 Víko pisoáru Geberit Pareo		→ str. 325					
573900000 Víko pisoáru Geberit Corso		→ str. 325					
<b>Zápachová uzávěrka pro pisoár</b>							
152.950.11.1 Zápachová uzávěrka pro pisoár Geberit, vývod vodorovný		→ str. 394	✓	✓	✓	✓	✓
152.951.11.1 Zápachová uzávěrka pro pisoár Geberit, vývod svislý		→ str. 394	✓		✓	✓	
152.607.11.1 Trubková zápachová uzávěrka Geberit pro výlevku, s nástěnnou růžicí, vývod vodorovný		→ str. 395					
<b>Zápachové uzávěrky a příslušenství pro zápachové uzávěrky</b>							
116.020.00.1 Odtokové sítko Geberit pro pisoáry Felix, Blagnac a Bastia		→ str. 326					
116.030.00.1 Odtokové sítko Geberit pro pisoár Alex		→ str. 326					
<b>Odpadové soupravy</b>							
<b>Upevňovací materiál</b>							
243.544.00.1 Upevňovací materiál Geberit pro pisoár		→ str. 331					
551070000 Upevňovací materiál Geberit pro pisoár, Kerafix		→ str. 331	✓	✓	✓	✓	✓
551075000 Upevňovací materiál Geberit pro pisoár, Kerafix		→ str. 331	✓	✓	✓	✓	✓ <sup>1)</sup>

Bez víka					S víkém / Pro víko		
Selnova pico	Felix		Alex		Corso	Pareo	
502.790.00.1	502.885.00.1	502.895.00.1	502.905.00.1	502.915.00.1	239200000	236100000	
							
→ str. 292	→ str. 294	→ str. 295	→ str. 293	→ str. 294	→ str. 296	→ str. 297	
							✓
					✓		
	✓	✓	✓	✓	✓		✓
	✓		✓				
✓							
	✓	✓					
			✓	✓			
	✓	✓	✓	✓			
					✓		✓
					✓		✓



Geberit Česká republika, leden 2024

			Bez víka					
			Geberit Selnova	Geberit Selonva	Geberit Selnova Trigonal		Geberit Smyle	
597159000 Sada šroubů Geberit pro upevňovací materiál, Kerafix		→ str. 331	✓ <sup>1)</sup>	✓ <sup>1)</sup>	✓ <sup>1)</sup>	✓ <sup>1)</sup>	✓ <sup>1)</sup>	
521011000 Upevňovací materiál Geberit pro pisoár		→ str. 331						
521015000 Upevňovací materiál Geberit pro pisoár		→ str. 331						
<b>Splachovací trubky</b>								
119.688.21.1 Splachovací trubka Geberit k pisoárům		→ str. 329	✓			✓		
152.489.16.1 Prodloužení Geberit přípojovací soupravy s manžetou		→ str. 330		✓	✓		✓	
<b>Ovládání splachování pisoáru, montáž na omítku</b>								
116.076.00.1 Geberit ovládání splachování pisoáru s elektronickým ovládáním splachování, napájení ze sítě, na omítku, skryté		→ str. 360		✓	✓		✓	
116.077.00.1 Ovládání splachování pisoárů Geberit s elektronickým ovládáním splachování, napájení z baterie, na omítku, skryté		→ str. 361		✓	✓		✓	

✓ Kompatibilní

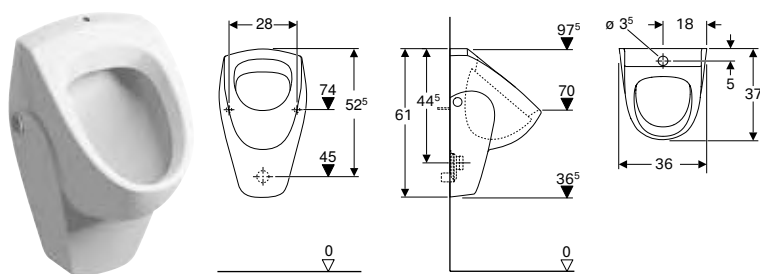
<sup>1)</sup> Je součástí dodávky

Bez víka				S víkém / Pro víko			
Selnova pico	Felix		Alex		Corso	Pareo	
					✓(1)		✓(1)
		✓	✓				
		✓	✓				
	✓	✓		✓			
			✓		✓	✓	✓
			✓		✓		
			✓		✓		



## Bez víka

### Pisoár Geberit Selnova, přívod shora, vývod dozadu nebo dolů



click & scan

#### Účely použití

- K provozu s automatickým spláchnutím šetřícím vodu
- Pro ovládání pisoáru na omítku

#### Technické informace

Malé splachovací množství – rozsah nastavení	1 l
Materiál	Sanitární keramika

#### Vlastnosti

- Závěsná
- Se splachovacím okrajem
- Zápachová uzávěrka skrytá
- Skryté upevnění
- Splňuje požadavky dle normy EN 13407

#### Rozsah dodávky

- Keramika pisoáru

Pol. č.	Barva / povrch	B [cm]	H [cm]	T [cm]	CZK/ks.
500.343.01.1	Bílá	36	61	37	7'743

#### Nutno objednat zvlášť

- Upevňovací materiál Geberit pro pisoár, Kerafix → str. 331

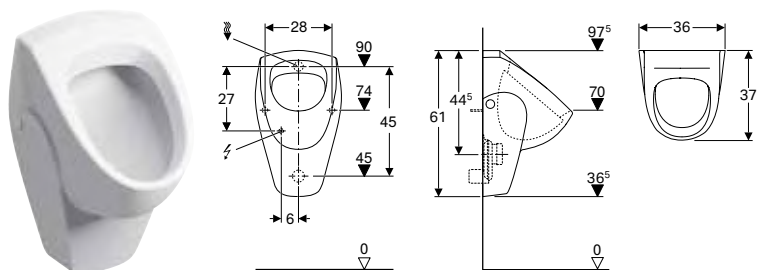
#### Příslušenství

- Tlakový splachovač Geberit pro pisoár, s elektronickým spuštěním splachování, napájení z baterie, montáž na omítku → str. 362
- Zápachová uzávěrka pro pisoár Geberit, vývod vodorovný → str. 394
- Zápachová uzávěrka pro pisoár Geberit, vývod svislý → str. 394



- Zápachová uzávěrka pro pisoár není součástí rozsahu dodávky

### Pisoár Geberit Selnova, přívod zezadu, vývod dozadu



click & scan

#### Účely použití

- K provozu s automatickým spláchnutím šetřícím vodu
- Pro provoz s manuálním nebo automatickým ovládáním splachování
- Pro podomítkové ovládání splachování pisoárů
- Pro podomítková ovládání pisoáru, skrytý
- Pro ovládání pisoáru na omítku, skrytý

#### Technické informace

Malé splachovací množství – rozsah nastavení	1 l
Materiál	Sanitární keramika

#### Vlastnosti

- Závěsná
- Se splachovacím okrajem
- Zápachová uzávěrka skrytá
- Skryté upevnění
- Splňuje požadavky dle normy EN 13407

#### Rozsah dodávky

- Keramika pisoáru

Pol. č.	Barva / povrch	B [cm]	H [cm]	T [cm]	CZK/ks.
500.344.01.1	Bílá	36	61	37	6'835

#### Nutno objednat zvlášť

- Upevňovací materiál Geberit pro pisoár, Kerafix → str. 331

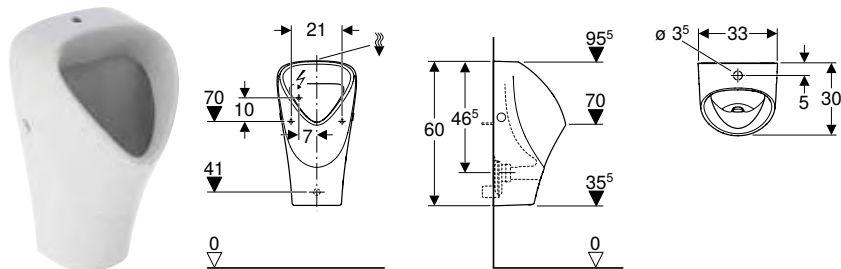
#### Příslušenství

- Prodloužení Geberit přípojovací soupravy s manžetou → str. 330
- Zápachová uzávěrka pro pisoár Geberit, vývod vodorovný → str. 394



- Zápachová uzávěrka pro pisoár není součástí rozsahu dodávky
- Nutný přívod elektřiny pro ovládání splachování pisoáru s napájením ze sítě

## Pisoár Geberit Selnova Trigonal, přívod shora, vývod dozadu nebo dolů



click & scan

#### Účely použití

- K provozu s automatickým spláchnutím šetřícím vodu
- Pro ovládání pisoáru na omítku

#### Technické informace

Malé splachovací množství – rozsah nastavení	1 l
Materiál	Sanitární keramika

#### Vlastnosti

- Závěsná
- Se splachovacím okrajem
- Zápachová uzávěrka skrytá
- Skryté upevnění
- Splňuje požadavky dle normy EN 13407

#### Rozsah dodávky

- Keramika pisoáru

Pol. č.	Barva / povrch	B [cm]	H [cm]	T [cm]	CZK/ks.
501.676.00.1	Bílá	33	60	30	5'766

#### Nutno objednat zvlášť

- Upevňovací materiál Geberit pro pisoár, Kerafix → str. 331

#### Příslušenství

- Tlakový splachovač Geberit pro pisoár, s elektronickým spuštěním splachování, napájení z baterie, montáž na omítku → str. 362
- Zápachová uzávěrka pro pisoár Geberit, vývod vodorovný → str. 394
- Zápachová uzávěrka pro pisoár Geberit, vývod svislý → str. 394
- Dělicí stěna pisoárů Geberit → str. 325
- Dělicí stěna pisoárů Geberit → str. 324

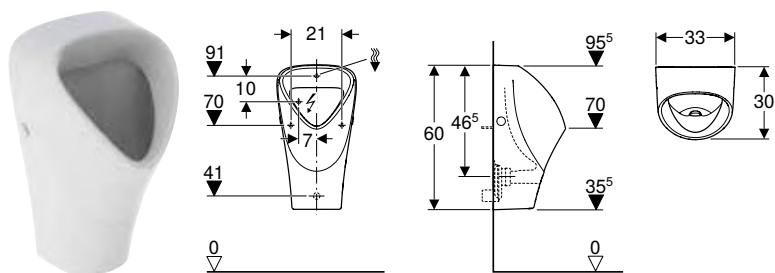


- Zápachová uzávěrka pro pisoár není součástí rozsahu dodávky

## Pisoáry

Pisoáry, splachované vodou, s okrajem  
Bez víka

### Pisoár Geberit Selnova Trigonal, přívod zezadu, vývod dozadu nebo dolů



click & scan

#### Účely použití

- K provozu s automatickým spláchnutím šetřícím vodu
- Pro provoz s manuálním nebo automatickým ovládním splachování
- Pro podomítkové ovládním splachování pisoárů
- Pro podomítkové ovládním pisoáru, skrytý
- Pro ovládním pisoáru na omítku, skrytý

#### Vlastnosti

- Závěsná
- Se splachovacím okrajem
- Zápachová uzávěrka skrytá
- Skryté upevnění
- Splňuje požadavky dle normy EN 13407

#### Technické informace

Malé splachovací množství – rozsah nastavení	1 l
Materiál	Sanitární keramika

#### Rozsah dodávky

- Keramika pisoáru

Pol. č.	Barva / povrch	B [cm]	H [cm]	T [cm]	CZK/ks.
501.666.00.1	Bílá	33	60	30	5'230

#### Nutno objednat zvlášť

- Upevňovací materiál Geberit pro pisoár, Kerafix → str. 331

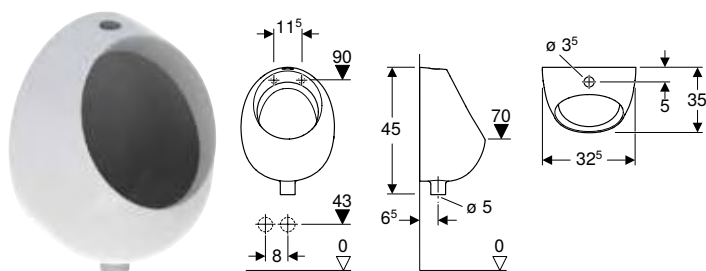
#### Příslušenství

- Prodloužení Geberit připojovací soupravy s manžetou → str. 330
- Zápachová uzávěrka pro pisoár Geberit, vývod vodorovný → str. 394
- Zápachová uzávěrka pro pisoár Geberit, vývod svislý → str. 394
- Dělicí stěna pisoárů Geberit → str. 324
- Dělicí stěna pisoárů Geberit → str. 325



- Zápachová uzávěrka není součástí rozsahu dodávky
- Nutný přívod elektřiny pro ovládním splachování pisoáru s napájením ze sítě

### Pisoár Geberit Selnova Pico, přívod shora, vývod dolů



click & scan

#### Technické informace

Materiál	Sanitární keramika
----------	--------------------

#### Rozsah dodávky

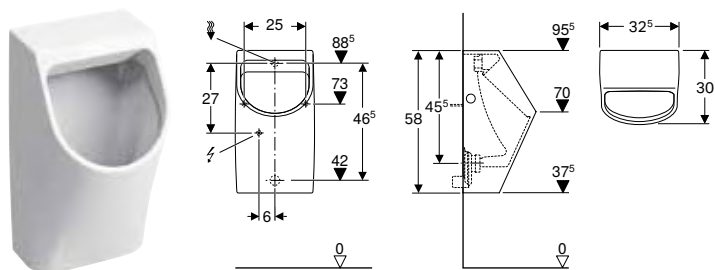
- Keramika pisoáru
- Upevňovací materiál pro pisoár

Pol. č.	Barva / povrch	CZK/ks.
502.790.00.1	Bílá	2'044

#### Příslušenství

- Tlakový splachovač Geberit pro pisoár, s elektronickým spuštěním splachování, napájení z baterie, montáž na omítku → str. 362
- Trubková zápachová uzávěrka Geberit pro výlevku, s nástěnnou růžicí, vývod vodorovný → str. 395
- Dělicí stěna pisoárů Geberit → str. 324
- Dělicí stěna pisoárů Geberit Basic → str. 324

## Pisoár Geberit Smyle, přívod zezadu, vývod dozadu



click & scan

### Účely použití

- K provozu s automatickým spláchnutím šetřícím vodu
- Pro provoz s manuálním nebo automatickým ovládním splachování
- Pro podomítkové ovládním splachování pisoárů
- Pro podomítková ovládním pisoáru, skrytý
- Pro ovládním pisoáru na omítku, skrytý

### Vlastnosti

- Závěsná
- Se splachovacím okrajem
- Zápachová uzávěrka skrytá
- Skryté upevnění
- Splňuje požadavky dle normy EN 13407

### Technické informace

Malé splachovací množství – rozsah nastavení	1 l
Materiál	Sanitární keramika

### Rozsah dodávky

- Keramika pisoáru
- Upevňovací materiál pro pisoár

Pol. č.	Barva / povrch	B [cm]	H [cm]	T [cm]	CZK/ks.
500.254.01.1	Bílá	32,5	58	30	6'382

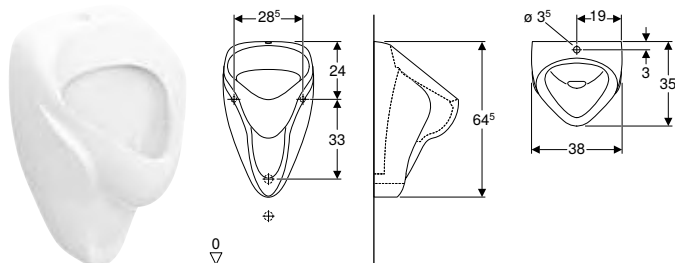
### Příslušenství

- Prodloužení Geberit připojovací soupravy s manžetou → str. 330
- Zápachová uzávěrka pro pisoár Geberit, vývod vodorovný → str. 394



- Zápachová uzávěrka pro pisoár není součástí rozsahu dodávky
- Nutný přívod elektřiny pro ovládním splachování pisoáru s napájením ze sítě

## Pisoár Geberit Alex, přívod shora, vývod dozadu



click & scan

### Účely použití

- Pro instalace pisoárů s přívodem shora a vývodem dozadu
- Pro ovládním pisoáru na omítku

### Technické informace

Materiál	Sanitární keramika
----------	--------------------

### Vlastnosti

- Závěsná
- Se splachovacím okrajem
- Zápachová uzávěrka skrytá
- Skryté upevnění

### Rozsah dodávky

- Keramika pisoáru
- Upevňovací materiál

Pol. č.	Barva / povrch	B [cm]	H [cm]	T [cm]	CZK/ks.
502.905.00.1	Bílá	38	64,5	35	3'031

### Nutno objednat zvlášť

- Zápachová uzávěrka pro pisoár

### Příslušenství

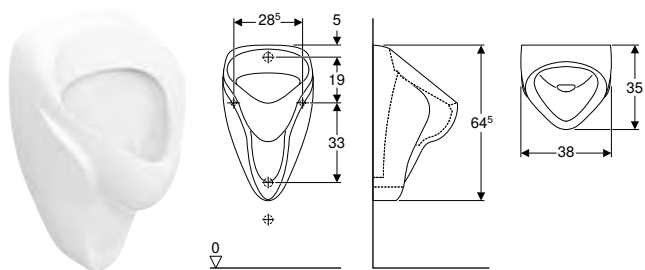
- Tlakový splachovač Geberit pro pisoár, s elektronickým spuštěním splachování, napájení z baterie, montáž na omítku → str. 362
- Odtokové sítko Geberit pro pisoár Alex → str. 326
- Zápachová uzávěrka pro pisoár Geberit, vývod vodorovný → str. 394
- Zápachová uzávěrka pro pisoár Geberit, vývod svislý → str. 394
- Dělicí stěna pisoárů Geberit → str. 325



## Pisoáry

Pisoáry, splachované vodou, s okrajem  
Bez víka

### Pisoár Geberit Alex, přívod zezadu, vývod dozadu



click & scan

#### Účely použití

- Pro instalace pisoárů s přívodem zezadu a vývodem dozadu
- Pro provoz s manuálním nebo automatickým ovládním splachování
- Pro podomítkové ovládním splachování pisoárů
- Pro podomítková ovládním pisoáru, skrytý
- Pro ovládním pisoáru na omítku, skrytý

#### Vlastnosti

- Závěsná
- Se splachovacím okrajem
- Zápachová uzávěrka skrytá
- Skryté upevnění

#### Technické informace

Materiál	Sanitární keramika
----------	--------------------

#### Rozsah dodávky

- Keramika pisoáru
- Upevňovací materiál

Pol. č.	Barva / povrch	B [cm]	H [cm]	T [cm]	CZK/ks.
502.915.00.1	Bílá	38	64,5	35	3'031

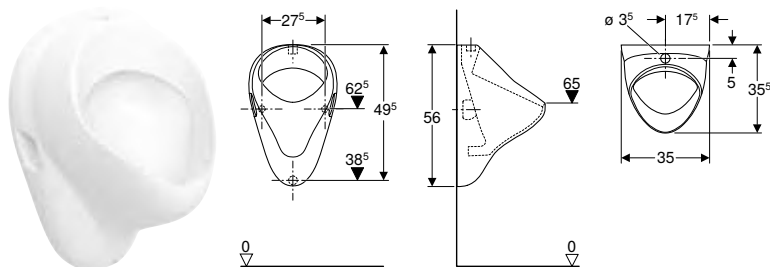
#### Nutno objednat zvlášť

- Zápachová uzávěrka pro pisoár

#### Příslušenství

- Prodloužení Geberit připojovací soupravy s manžetou → str. 330
- Zápachová uzávěrka pro pisoár Geberit, vývod vodorovný → str. 394
- Odtokové sítko Geberit pro pisoár Alex → str. 326
- Dělicí stěna pisoárů Geberit → str. 325

### Pisoár Geberit Felix, přívod shora, vývod dozadu nebo dolů



click & scan

#### Účely použití

- Pro instalace pisoárů s přívodem shora a vývodem dozadu
- Pro ovládním pisoáru na omítku

#### Vlastnosti

- Závěsná
- Se splachovacím okrajem
- Zápachová uzávěrka skrytá
- Viditelné upevnění
- Splňuje požadavky dle normy EN 13407

#### Technické informace

Materiál	Sanitární keramika
----------	--------------------

#### Rozsah dodávky

- Keramika pisoáru

Pol. č.	Barva / povrch	B [cm]	H [cm]	T [cm]	CZK/ks.
502.885.00.1	Bílá	35	56	35,5	2'560

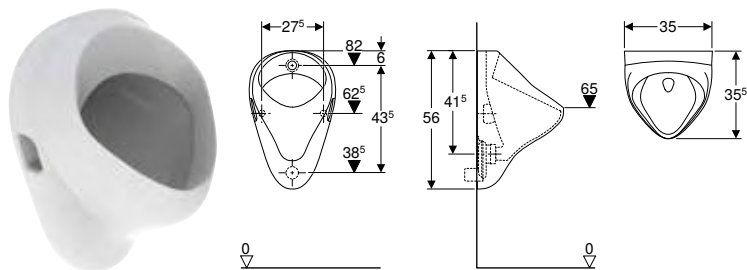
#### Nutno objednat zvlášť

- Zápachová uzávěrka pro pisoár
- Upevňovací materiál

#### Příslušenství

- Zápachová uzávěrka pro pisoár Geberit, vývod vodorovný → str. 394
- Zápachová uzávěrka pro pisoár Geberit, vývod svislý → str. 394
- Tlakový splachovač Geberit pro pisoár, s elektronickým spuštěním splachování, napájení z baterie, montáž na omítku → str. 362
- Odtokové sítko Geberit pro pisoáry Felix, Blagnac a Bastia → str. 326
- Dělicí stěna pisoárů Geberit → str. 325

## Pisoár Geberit Felix, přívod zezadu, vývod dozadu



click & scan

### Účely použití

- Pro instalace pisoárů s přívodem zezadu a vývodem dozadu
- Pro provoz s manuálním nebo automatickým ovládním splachování
- Pro podomítkové ovládním splachování pisoárů
- Pro podomítková ovládním pisoáru, skrytý
- Pro ovládním pisoáru na omítku, skrytý

### Vlastnosti

- Závěsná
- Se splachovacím okrajem
- Zápachová uzávěrka skrytá
- Viditelné upevnění
- Splňuje požadavky dle normy EN 13407

### Technické informace

Materiál	Sanitární keramika
----------	--------------------

### Rozsah dodávky

- Keramika pisoáru

Pol. č.	Barva / povrch	B [cm]	H [cm]	T [cm]	CZK/ks.
502.895.00.1	Bílá	35	56	35,5	2'560

### Nutno objednat zvlášť

- Zápachová uzávěrka pro pisoár
- Upevňovací materiál

### Příslušenství

- Odtokové sítko Geberit pro pisoáry Felix, Blagnac a Bastia → str. 326
- Prodloužení Geberit připojovací soupravy s manžetou → str. 330
- Zápachová uzávěrka pro pisoár Geberit, vývod vodorovný → str. 394
- Dělicí stěna pisoárů Geberit → str. 324
- Dělicí stěna pisoárů Geberit → str. 325

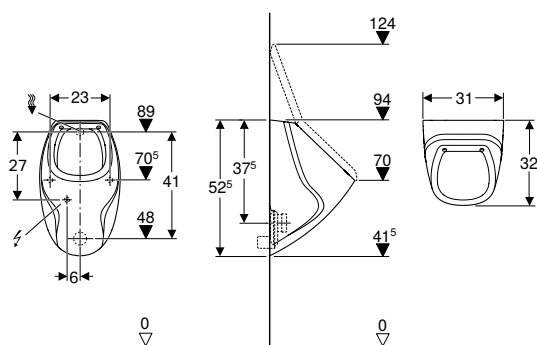


## Pisoáry

Pisoáry, splachované vodou, s okrajem  
S víkem / Pro víko

## S víkem / Pro víko

### Pisoár Geberit Corso, pro víko, přívod zezadu, odvod dozadu



click & scan

#### Účely použití

- K provozu s automatickým spláchnutím šetřícím vodu
- Pro provoz s manuálním nebo automatickým ovládním splachování
- Pro podomítkové ovládním splachování pisoárů
- Pro podomítkové ovládním pisoáru, skrytý

#### Technické informace

Malé splachovací množství – rozsah nastavení	1 l
Materiál	Sanitární keramika

#### Vlastnosti

- Závěsná
- Se splachovacím okrajem
- Zápachová uzávěrka skrytá
- Skryté upevnění
- Splňuje požadavky dle normy EN 13407

#### Rozsah dodávky

- Keramika pisoáru

Pol. č.	Barva / povrch	B [cm]	H [cm]	T [cm]	CZK/ks.
239200000	Bílá	31	52,2	32	9'835

#### Nutno objednat zvlášť

- Víko pisoáru Geberit Corso → str. 325
- Upevňovací materiál Geberit pro pisoár, Kerafix → str. 331

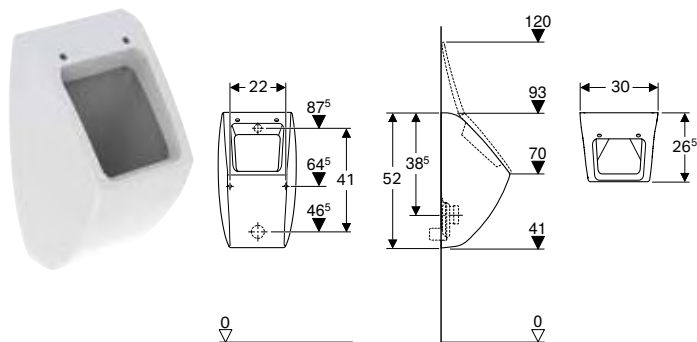
#### Příslušenství

- Zápachová uzávěrka pro pisoár Geberit, vývod vodorovný → str. 394
- Dělicí stěna pisoárů Geberit → str. 325



- Zápachová uzávěrka pro pisoár není součástí rozsahu dodávky
- Nutný přívod elektřiny pro ovládním splachování pisoáru s napájením ze sítě

## Pisoár Geberit Pareo, pro víko, přívod zezadu, odvod dozadu



### Účely použití

- K provozu s automatickým spláchnutím šetřícím vodu
- Pro provoz s manuálním nebo automatickým ovládním splachování
- Pro podomítkové ovládním splachování pisoárů
- Pro podomítková ovládním pisoáru, skrytý

### Technické informace

Malé splachovací množství – rozsah nastavení	1 l
Materiál	Sanitární keramika

### Vlastnosti

- Závěsná
- Se splachovacím okrajem
- Zápachová uzávěrka skrytá
- Skryté upevnění
- Splňuje požadavky dle normy EN 13407

### Rozsah dodávky

- Keramika pisoáru

Pol. č.	Barva / povrch	B [cm]	H [cm]	T [cm]	Materiál závěsu	CZK/ks.
236100000	Bílá	30	52	26,5	Mosaz pochromovaná	10'436

### Nutno objednat zvlášť

- Víko pisoáru Geberit Pareo → str. 325
- Upevňovací materiál Geberit pro pisoár, Kerafix → str. 331

### Příslušenství

- Zápachová uzávěrka pro pisoár Geberit, vývod vodorovný → str. 394
- Dělicí stěna pisoárů Geberit → str. 325



- Zápachová uzávěrka pro pisoár není součástí rozsahu dodávky
- Nutný přívod elektřiny pro ovládním splachování pisoáru s napájením ze sítě



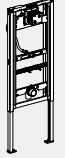
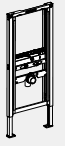
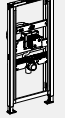
# Pisoáry, splachované vodou, bez okraje

## Přehled sortimentu – pisoáry Geberit, splachované vodou, bez okrajů

Geberit Česká republika, prosinec 2023

	Pro montáž na omítku nebo podomítkové ovládání pisoáru				S integrovaným ovládáním		
	Narva	Preda	Selva	Tamina	Sít		
					Preda	Selva	Tamina
Bílá	501.655.00.1	116.070.00.1	116.080.00.1	116.140.00.1	116.072.00.1	116.082.00.1	116.142.00.1
KeraTect / bílá	501.655.00.8						
							

### Geberit Duofix prvky pro pisoáry

111.676.00.1 Montážní prvek Geberit Duofix pro pisoár, 112–130 cm, univerzální, pro ostříkovací hlavici		✓	✓	✓	✓			
111.686.00.1 Montážní prvek Geberit Duofix pro pisoár, 112–130 cm, univerzální, pro ovládání splachování na omítku		✓				✓	✓	✓
111.689.00.1 Montážní prvek Geberit Duofix pro pisoár, 112–130 cm, univerzální, pro skryté ovládání splachování pisoáru		✓						










### Geberit Kombifix prvky pro pisoáry

457.606.00.1 Montážní prvek Geberit Kombifix pro pisoár, 109–127 cm, univerzální, pro ostříkovací hlavici		✓	✓	✓	✓			
457.686.00.1 Montážní prvek Geberit Kombifix pro pisoár, 109–127 cm, univerzální, pro ovládání splachování na omítku		✓				✓	✓	✓

### Konvenční řešení

116.001.00.1 Souprava pro hrubou montáž Geberit pro univerzální ovládání splachování pisoárů		✓	✓	✓	✓			
116.004.00.1 Souprava pro hrubou montáž Geberit se spojkou z mosazi, pro univerzální ovládání splachování pisoárů		✓	✓	✓	✓			
115.801.00.5 Souprava pro hrubou montáž Geberit pro ovládání splachování pisoáru Basic		✓	✓	✓	✓			
116.005.00.1 Souprava pro hrubou montáž Geberit pro pisoáry Preda, Selva a Tamina, pro ovládání splachování pisoáru		✓	✓	✓	✓			

✓ Kompatibilní

S integrovaným ovládáním						Pro integrované ovládání			
Provoz na baterie			Generátorový provoz			Provoz na baterie			Generátorový provoz
Pređa	Selva	Tamina	Pređa	Selva	Tamina	Pređa	Selva	Tamina	Pređa
116.073.00.1	116.083.00.1	116.143.00.1	116.074.00.1	116.084.00.1	116.144.00.1	116.075.00.1	116.085.00.1	116.147.00.1	
									
✓	✓	✓	✓	✓	✓	✓	✓	✓	✓
✓	✓	✓	✓	✓	✓	✓	✓	✓	✓






## Pisoáry





Pisoáry, splachované vodou, bez okraje  
S víkem / Pro víko

### Přehled příslušenství – pisoáry Geberit, splachované vodou, bez okrajů






Geberit Česká republika, leden 2024

	Bez ovládání				S integrovaným ovládáním			
					Síť			
	Narva	Preda	Selva	Tamina	Preda	Selva	Tamina	
Bílá	501.655.00.1	116.070.00.1	116.080.00.1	116.140.00.1	116.072.00.1	116.082.00.1	116.142.00.1	
KeraTect / bílá	501.655.00.8							
								
	→ str. 304	→ str. 305	→ str. 306	→ str. 307	→ str. 308	→ str. 309	→ str. 310	




#### Zápachová uzávěrka pro pisoár










116.066.00.1 Hybridní zápachová uzávěrka Geberit pro pisoáry		→ str. 327	✓ <sup>1)</sup>	✓ <sup>1)</sup>	✓ <sup>1)</sup>	✓ <sup>1)</sup>	✓ <sup>1)</sup>	✓ <sup>1)</sup>	✓ <sup>1)</sup>
243.312.00.1 Zápachová uzávěrka Geberit pro pisoár s funkcí odsávání, vyměnitelná shora		→ str. 326		✓ <sup>2)</sup>	✓ <sup>2)</sup>	✓ <sup>2)</sup>	✓ <sup>2)</sup>	✓ <sup>2)</sup>	✓ <sup>2)</sup>
152.950.11.1 Zápachová uzávěrka pro pisoár Geberit, vývod vodorovný		→ str. 394	✓						
152.951.11.1 Zápachová uzávěrka pro pisoár Geberit, vývod svislý		→ str. 394	✓						

#### Zápachové uzávěrky a příslušenství pro zápachové uzávěrky

116.058.00.1 Adaptér zápachové uzávěrky Geberit pro pisoáry Preda, Selva a Tamina		→ str. 327		✓ <sup>1)</sup>	✓ <sup>1)</sup>	✓ <sup>1)</sup>	✓ <sup>1)</sup>	✓ <sup>1)</sup>	✓ <sup>1)</sup>
116.065.00.1 Odsávací tryska Geberit pro adaptér zápachové uzávěrky		→ str. 327		✓ <sup>1)</sup>	✓ <sup>1)</sup>	✓ <sup>1)</sup>	✓ <sup>1)</sup>	✓ <sup>1)</sup>	✓ <sup>1)</sup>
116.059.00.1 Odtokové sítko Geberit pro pisoáry Preda, Selva a Tamina		→ str. 329		✓ <sup>2)</sup>	✓ <sup>2)</sup>	✓ <sup>2)</sup>	✓ <sup>2)</sup>	✓ <sup>2)</sup>	✓ <sup>2)</sup>
116.059.SN.1 Odtokové sítko Geberit pro pisoáry Preda, Selva a Tamina		→ str. 329		✓	✓	✓	✓	✓	✓
116.067.00.1 Odtokové sítko Geberit pro adaptér zápachové uzávěrky d103–125		→ str. 329	✓ <sup>2)</sup>						

#### Odpadové soupravy

500.672.00.1 Odpadní souprava Geberit pro hybridní pisoáry		→ str. 332	✓ <sup>2)</sup>						
500.673.00.1 Odpadní souprava Geberit pro pisoáry bez vody		→ str. 332	✓ <sup>1)</sup>						
500.674.00.1 Odtoková souprava Geberit pro hybridní pisoáry a pisoáry bez vody		→ str. 333	✓						

S integrovaným ovládáním						Pro integrované ovládání					
Provoz na baterie			Generátorový provoz			Preda			Selva	Tamina	
Preda	Selva	Tamina	Preda	Selva	Tamina	Preda	Selva	Tamina	Preda	Selva	Tamina
116.073.00.1	116.083.00.1	116.143.00.1	116.074.00.1	116.084.00.1	116.144.00.1	116.075.00.1	116.085.00.1	116.147.00.1			
											
→ str. 311	→ str. 312	→ str. 313	→ str. 314	→ str. 315	→ str. 316	→ str. 317	→ str. 318	→ str. 319			
✓1)	✓1)	✓1)	✓1)	✓1)	✓1)	✓1)	✓1)	✓1)	✓1)	✓1)	✓1)
✓2)	✓2)	✓2)	✓2)	✓2)	✓2)	✓2)	✓2)	✓2)	✓2)	✓2)	✓2)
✓1)	✓1)	✓1)	✓1)	✓1)	✓1)	✓1)	✓1)	✓1)	✓1)	✓1)	✓1)
✓1)	✓1)	✓1)	✓1)	✓1)	✓1)	✓1)	✓1)	✓1)	✓1)	✓1)	✓1)
✓2)	✓2)	✓2)	✓2)	✓2)	✓2)	✓2)	✓2)	✓2)	✓2)	✓2)	✓2)
✓	✓	✓	✓	✓	✓	✓	✓	✓	✓	✓	✓














# Pisoáry

Pisoáry, splachované vodou, bez okraje  
S víkem / Pro víko

Geberit Česká republika, leden 2024

			Bez ovládání				S integrovaným ovládáním			
							Síť			
			Narva	Preda	Selva	Tamina	Preda	Selva	Tamina	
<b>Upevňovací materiál</b>										
243.544.00.1		→ str. 331		✓	✓	✓	✓	✓	✓	
551070000		→ str. 331	✓							
551075000		→ str. 331	✓ <sup>2)</sup>							
597159000		→ str. 331	✓ <sup>2)</sup>							
<b>Integrovaná ovládání</b>										
243.275.00.1		→ str. 380					✓ <sup>2)</sup>	✓ <sup>2)</sup>	✓ <sup>2)</sup>	
243.276.00.1		→ str. 381					✓	✓	✓	
243.277.00.1		→ str. 382					✓	✓	✓	
<b>Ovládání splachování pisoáru, montáž na omítku</b>										
116.076.00.1		→ str. 360	✓							
116.077.00.1		→ str. 361	✓							

✓ Kompatibilní

<sup>1)</sup> Volitelné rozšíření funkce

<sup>2)</sup> Je součástí dodávky

S integrovaným ovládáním							Pro integrované ovládání		
Provoz na baterie			Generátorový provoz						
Preda	Selva	Tamina	Preda	Selva	Tamina	Preda	Selva	Tamina	
✓	✓	✓	✓	✓	✓	✓	✓	✓	
✓	✓	✓	✓	✓	✓	✓	✓	✓	
✓ <sup>2)</sup>	✓ <sup>2)</sup>	✓ <sup>2)</sup>	✓	✓	✓	✓	✓	✓	
✓	✓	✓	✓ <sup>2)</sup>	✓ <sup>2)</sup>	✓ <sup>2)</sup>	✓	✓	✓	



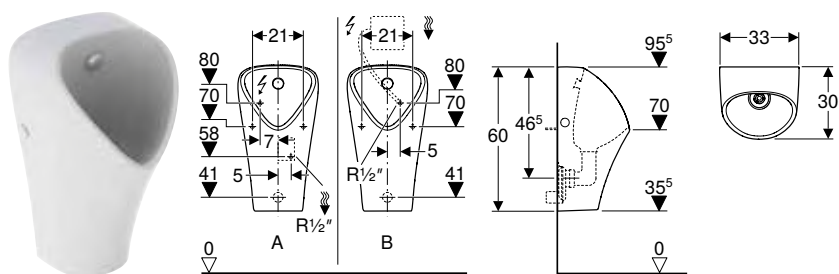
## Pisoáry

Pisoáry, splachované vodou, bez okraje

Pro montáž na omítku nebo podomítkové ovládání splachování pisoáru

# Pro montáž na omítku nebo podomítkové ovládání splachování pisoáru

## Pisoár Geberit Narva, přívod zezadu, vývod dozadu nebo dolů



### Účely použití

- K provozu s automatickým spláchnutím šetřícím vodu
- Pro provoz s manuálním nebo automatickým ovládáním splachování
- Pro podomítkové ovládání splachování pisoárů
- Pro podomítkové ovládání pisoáru, skrytý
- Pro ovládání pisoáru na omítku, skrytý
- Pro instalační prvky Geberit pro pisoár pro ostříkovací hlavici

### Technické informace

Malé splachovací množství – rozsah nastavení	1 l
Materiál	Sanitární keramika

### Vlastnosti

- Bez oplachovacího okraje
- Závěsná
- Zápachová uzávěrka skrytá
- Skryté upevnění
- Splňuje požadavky dle normy EN 13407
- Ostříkovací hlavice vyměnitelná zepředu bez demontáže keramiky
- Snadná údržba a čištění

### Rozsah dodávky

- Keramika pisoáru
- Upevňovací materiál pro pisoár
- Odpadní souprava
- Odtokové sítko
- Ostříkovací hlavice s pancéřovou hadičkou pro připojení R 1/2"
- Zpětný ventil
- Připojovací koleno pro základní desku plynoměru 90° R 1/2"

Pol. č.	Barva / povrch	B [cm]	H [cm]	T [cm]	CZK/ks.
501.655.00.1	Bílá	33	60	30	10'207
501.655.00.8	Bílá / KeraTect	33	60	30	11'776

### Kombinovatelné s

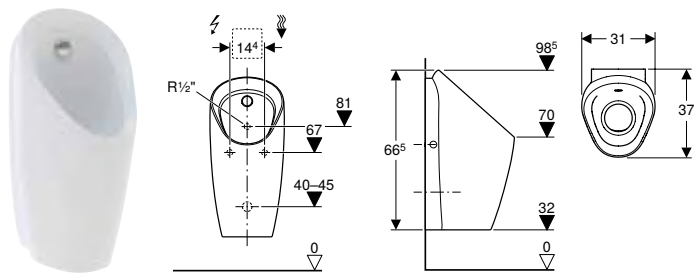
- Montážní prvek Geberit Duofix pro pisoár, 112–130 cm, univerzální, pro ostříkovací hlavici
- Montážní prvek Geberit Kombifix pro pisoár, 109–127 cm, univerzální, pro ostříkovací hlavici
- Montážní prvek Geberit Duofix pro pisoár, 112–130 cm, univerzální, pro ovládání splachování na omítku
- Montážní prvek Geberit Kombifix pro pisoár, 109–127 cm, univerzální, pro ovládání splachování na omítku

### Příslušenství

- Ovládání splachování pisoárů Geberit s elektronickým ovládáním splachování, napájení z baterie, na omítku, skryté → str. 361
- Geberit ovládání splachování pisoáru s elektronickým ovládáním splachování, napájení ze sítě, na omítku, skryté → str. 360
- Zápachová uzávěrka pro pisoár Geberit, vývod vodorovný → str. 394
- Zápachová uzávěrka pro pisoár Geberit, vývod svislý → str. 394
- Dělicí stěna pisoárů Geberit → str. 325
- Dělicí stěna pisoárů Geberit → str. 324



- Zápachová uzávěrka není součástí rozsahu dodávky
- Nutný přívod elektřiny pro ovládání splachování pisoáru s napájením ze sítě

**Pisoár Geberit Preda, pro ovládání pod omítku****Účely použití**

- K provozu s automatickým spláchnutím šetřícím vodu
- K připojení na ovládání pisoárů pod omítku
- Pro instalační prvky Geberit pro pisoár pro ostříkovací hlavici
- Pro soupravy pro hrubou montáž pro ovládání splachování pisoáru, pro pisoáry Preda a Selva

**Technické informace**

Malé splachovací množství – rozsah nastavení	0,5 l
Materiál	Sanitární keramika

**Vlastnosti**

- Bez oplachovacího okraje
- Snadná údržba a čištění
- Ostříkovací hlavice vyměnitelná zepředu bez demontáže keramiky
- Zápachová uzávěrka vyměnitelná shora, bez demontáže keramiky
- Adaptér zápachové uzávěrky výškově nastavitelné bez nářadí
- Čištění odpadního systému bez demontáže keramiky
- Vypláchnutí keramiky pisoáru s 0,5 l na spláchnutí zajištěno, při dodržení EN 13407
- Provoz bez vody možný

**Rozsah dodávky**

- Upevňovací materiál
- Zápachová uzávěrka pro pisoár s funkcí odsávání
- Odtokové sítko
- Odpadní souprava
- Zpětný ventil
- Připojovací koleno pro základní desku plynoměru 90° R 1/2"

Pol. č.	Barva / povrch	B [cm]	H [cm]	T [cm]	CZK/ks.
116.070.00.1	Bílá	31	66,5	37	15'655

**Kombinovatelné s**

- Montážní prvek Geberit Duofix pro pisoár, 112–130 cm, univerzální, pro ostříkovací hlavici
- Souprava pro hrubou montáž Geberit pro pisoáry Preda, Selva a Tamina, pro ovládání splachování pisoáru → str. 374
- Montážní prvek Geberit Kombifix pro pisoár, 109–127 cm, univerzální, pro ostříkovací hlavici

**Příslušenství**

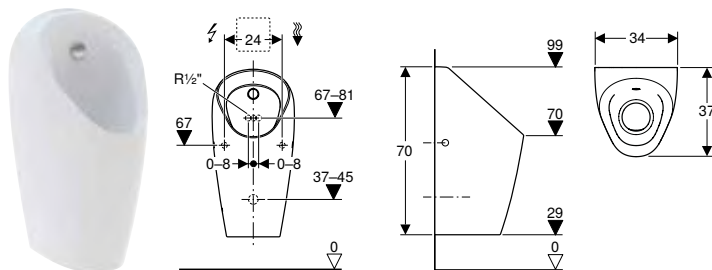
- Krycí deska Geberit z nerezové oceli, pro ovládání splachování pisoárů → str. 379
- Adaptér zápachové uzávěrky Geberit pro pisoáry Preda, Selva a Tamina → str. 327
- Hybridní zápachová uzávěrka Geberit pro pisoáry → str. 327

## Pisoáry

Pisoáry, splachované vodou, bez okraje

Pro montáž na omítku nebo podomítkové ovládání splachování pisoáru

### Pisoár Geberit Selva, pro ovládání pod omítku



click & scan

#### Účely použití

- K provozu s automatickým spláchnutím šetřícím vodu
- K připojení na ovládání pisoárů pod omítku
- Pro instalační prvky Geberit pro pisoár pro ostříkovací hlavici
- Pro soupravy pro hrubou montáž pro ovládání splachování pisoáru, pro pisoáry Preda a Selva

#### Technické informace

Malé splachovací množství – rozsah nastavení	0,5 l
Materiál	Sanitární keramika

#### Vlastnosti

- Bez oplachovacího okraje
- Snadná údržba a čištění
- Ostříkovací hlavice vyměnitelná zepředu bez demontáže keramiky
- Zápachová uzávěrka vyměnitelná shora, bez demontáže keramiky
- Adaptér zápachové uzávěrky výškově nastavitelné bez nářadí
- Čištění odpadního systému bez demontáže keramiky
- Vypláchnutí keramiky pisoáru s 0,5 l na spláchnutí zajištěno, při dodržení EN 13407
- Provoz bez vody možný

#### Rozsah dodávky

- Upevňovací materiál
- Zápachová uzávěrka pro pisoár s funkcí odsávání
- Odtokové sítko
- Odpadní souprava
- Zpětný ventil
- Připojovací koleno pro základní desku plynoměru 90° R 1/2"

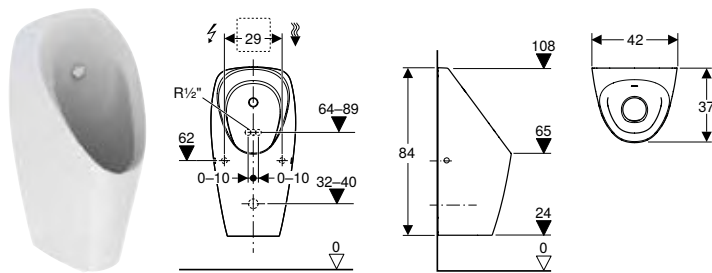
Pol. č.	Barva / povrch	B [cm]	H [cm]	T [cm]	CZK/ks.
116.080.00.1	Bílá	34	70	37	20'872

#### Kombinovatelné s

- Montážní prvek Geberit Duofix pro pisoár, 112–130 cm, univerzální, pro ostříkovací hlavici
- Souprava pro hrubou montáž Geberit pro pisoáry Preda, Selva a Tamina, pro ovládání splachování pisoáru → str. 374
- Montážní prvek Geberit Kombifix pro pisoár, 109–127 cm, univerzální, pro ostříkovací hlavici

#### Příslušenství

- Krycí deska Geberit z nerezové oceli, pro ovládání splachování pisoárů → str. 379
- Adaptér zápachové uzávěrky Geberit pro pisoáry Preda, Selva a Tamina → str. 327
- Hybridní zápachová uzávěrka Geberit pro pisoáry → str. 327

**Pisoár Geberit Tamina, pro ovládání pod omítku**

click &amp; scan

**Účely použití**

- K provozu s automatickým spláchnutím šetřícím vodu
- K připojení na ovládání pisoárů pod omítku
- Pro instalační prvky Geberit pro pisoár pro ostříkovací hlavici
- Pro soupravy pro hrubou montáž pro ovládání splachování pisoáru, pro pisoáry Preda a Selva
- Pro zakrytí stávajících přípojek při rekonstrukcích

**Vlastnosti**

- Bez oplachovacího okraje
- Snadná údržba a čištění
- Ostříkovací hlavice vyměnitelná zepředu bez demontáže keramiky
- Zápachová uzávěrka vyměnitelná shora, bez demontáže keramiky
- Adaptér zápachové uzávěrky výškově nastavitelné bez nářadí
- Čištění odpadního systému bez demontáže keramiky
- Vypláchnutí keramiky pisoáru s 0,5 l na spláchnutí zajištěno, při dodržení EN 13407
- Provoz bez vody možný

**Technické informace**

Malé splachovací množství – rozsah nastavení	0,5 l
Materiál	Sanitární keramika

**Rozsah dodávky**

- Upevňovací materiál
- Zápachová uzávěrka pro pisoár s funkcí odsávání
- Odtokové sítko
- Odpadní souprava
- Zpětný ventil
- Připojovací koleno pro základní desku plynoměru 90° R 1/2"

Pol. č.	Barva / povrch	B [cm]	H [cm]	T [cm]	CZK/ks.
116.140.00.1	Bílá	42	84	37	22'213

**Kombinovatelné s**

- Montážní prvek Geberit Duofix pro pisoár, 112–130 cm, univerzální, pro ostříkovací hlavici
- Souprava pro hrubou montáž Geberit pro pisoáry Preda, Selva a Tamina, pro ovládání splachování pisoáru → str. 374
- Montážní prvek Geberit Kombifix pro pisoár, 109–127 cm, univerzální, pro ostříkovací hlavici

**Příslušenství**

- Upevňovací materiál Geberit pro pisoár → str. 331
- Adaptér zápachové uzávěrky Geberit pro pisoáry Preda, Selva a Tamina → str. 327
- Hybridní zápachová uzávěrka Geberit pro pisoáry → str. 327

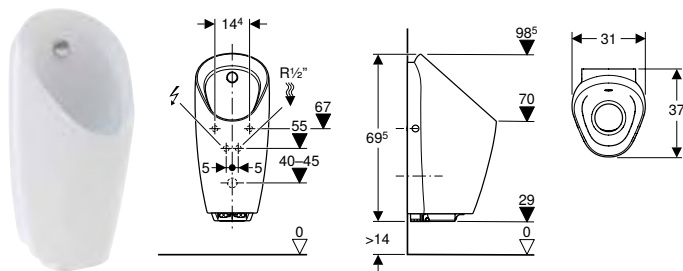


## Pisoáry

Pisoáry, splachované vodou, bez okraje  
S integrovaným ovládním splachování pisoáru

# S integrovaným ovládním splachování pisoáru

## Pisoár Geberit Preda, s integrovaným ovládním, napájení ze sítě



click & scan

### Účely použití

- K provozu s automatickým spláchnutím šetřícím vodu
- Pro instalační prvky Geberit pro pisoár s nebo pro integrované ovládním

### Technické informace

Druh ochrany	IP45
Jmenovité napětí	110–240 V AC
Provozní napětí	4,5 V DC
Síťová frekvence	50–60 Hz
Příkon v klidu max.	0,1 W
Tlak při průtoku	100–800 kPa
Zkušební tlak vody max.	1600 kPa
Teplota vody max.	30 °C
Malé splachovací množství – rozsah nastavení	0,5 l
Průtok při tlaku 1 bar s omezovačem průtoku	0,18 l/s
Výpočtový průtok	0,22 l/s
Minimální přetlak pro výpočtový průtok	100 kPa
Intervalové splachování, rozsah nastavení min.	1–168 h
Intervalové splachování, nastavení ve výrobě	24 h
Intervalová doba proplachování, rozsah nastavení	3–180 s
Intervalová doba proplachování, nastavení ve výrobě	5 s
Doba zdržení, rozsah nastavení	3–15 s
Doba zdržení, nastavení ve výrobě	7 s
Doba proplachování, rozsah nastavení	1–15 s
Doba proplachování, nastavení ve výrobě	7 s

### Rozsah dodávky

- Ovládním splachování pisoárů se síťovým zdrojem a elektromagnetickým ventilem
- Upevňovací materiál
- Zápachová uzávěrka pro pisoár s funkcí odsávání
- Odtokové sítko
- Odpadní souprava
- Přívodní souprava
- Redukční ventil

### Vlastnosti

- Infračervené snímání se zaznamenáním nohou
- Bez oplachovacího okraje
- Snadná údržba a čištění
- Ovládním splachování pisoárů vyměnitelné zepředu, bez sejmutí keramické mísy
- Ostříkovací hlavice vyměnitelná zepředu bez demontáže keramiky
- Zápachová uzávěrka vyměnitelná shora, bez demontáže keramiky
- Adaptér zápachové uzávěrky výškově nastavitelné bez nářadí
- Čištění odpadního systému bez demontáže keramiky
- Nastavitelný hybridní režim šetřící vodu
- Doba splachování nastavitelná
- Doba proplachování ručně nastavitelná
- Interval spláchnutí nastavitelný
- Dynamické přizpůsobení času splachování
- Předspláchnutí nastavitelné
- Napájení elektrickým proudem ze sítě
- Elektrické připojení k síti trojžilovým pružným opláštěným kabelem
- Po připojení k elektrické síti připraven k provozu
- Síťový zdroj s LED indikací
- Ovládním při výpadku proudu
- Funkce zavření ventilu při výpadku proudu
- Funkce je možné servisním dálkovým ovládním nastavit a dotazovat
- Nastavení přístroje a obsluha s mobilním zařízením přes integrované rozhraní Bluetooth®
- Kompatibilní s aplikací Geberit Control App
- Spojené vodičem k síti s Geberit Gateway prostřednictvím konvertoru GEBUS
- Bezdrátově spojený k síti s Geberit Gateway přes Bluetooth®
- Kompatibilní s Geberit Connect
- Spuštění splachování lze deaktivovat
- Splachovací množství lze snížit přes dobu splachování až na 0,5 l na spláchnutí
- Vypláchnutí keramiky pisoáru s 0,5 l na spláchnutí zajištěno, při dodržení EN 13407
- Skupina armatur II podle DIN 4109

Pol. č.	Barva / povrch	B [cm]	H [cm]	T [cm]	Příkon (W)	Přívod	Cílová značka	CZK/ks.
116.072.00.1	Bílá	31	69,5	37	≤ 0,5	Vzadu	Ne	41'747

### Kombinovatelné s

- Montážní prvek Geberit Duofix pro pisoár, 112–130 cm, univerzální, pro ovládním splachování na omítku
- Montážní prvek Geberit Kombifix pro pisoár, 109–127 cm, univerzální, pro ovládním splachování na omítku

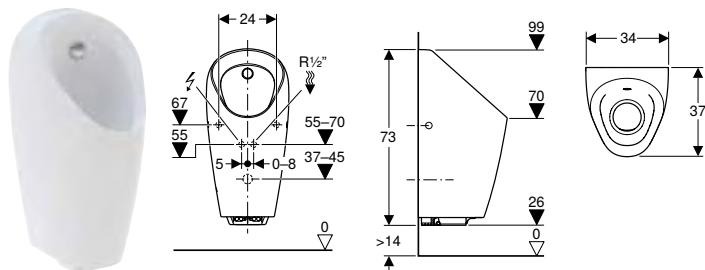
### Příslušenství

- Adaptér zápachové uzávěrky Geberit pro pisoáry Preda, Selva a Tamina → str. 327
- Hybridní zápachová uzávěrka Geberit pro pisoáry → str. 327
- Geberit Service-Handy → str. 383
- Ovládním pro údržbu Geberit → str. 383



- Pro montáž a demontáž ovládním splachování pisoárů bez sejmutí keramické mísy musí být výška přední hrany keramiky minimálně 55 cm nad hotovou podlahou

## Pisoár Geberit Selva, s integrovaným ovládním, napájení ze sítě



click & scan

### Účely použití

- K provozu s automatickým spláchnutím šetřícím vodu
- Pro instalační prvky Geberit pro pisoár s nebo pro integrované ovládním

### Technické informace

Druh ochrany	IP45
Jmenovité napětí	110–240 V AC
Provozní napětí	4,5 V DC
Síťová frekvence	50–60 Hz
Příkon v klidu max.	0,1 W
Tlak při průtoku	100–800 kPa
Zkušební tlak vody max.	1600 kPa
Teplota vody max.	30 °C
Malé splachovací množství – rozsah nastavení	0,5 l
Průtok při tlaku 1 bar s omezovačem průtoku	0,18 l/s
Výpočtový průtok	0,22 l/s
Minimální přetlak pro výpočtový průtok	100 kPa
Intervalové splachování, rozsah nastavení min.	1–168 h
Intervalové splachování, nastavení ve výrobě	24 h
Intervalová doba proplachování, rozsah nastavení	3–180 s
Intervalová doba proplachování, nastavení ve výrobě	5 s
Doba zdržení, rozsah nastavení	3–15 s
Doba zdržení, nastavení ve výrobě	7 s
Doba proplachování, rozsah nastavení	1–15 s
Doba proplachování, nastavení ve výrobě	7 s

### Rozsah dodávky

- Ovládním splachování pisoárů se síťovým zdrojem a elektromagnetickým ventilem
- Upevňovací materiál
- Zápachová uzávěrka pro pisoár s funkcí odsávání
- Odtokové sítko
- Odpadní souprava
- Přívodní souprava
- Redukční ventil

Pol. č.	Barva / povrch	B [cm]	H [cm]	T [cm]	Příkon (W)	PřívodCílová značka	CZK/ks.
116.082.00.1	Bílá	34	73	37	≤ 0,5	Vzadu Ne	46'096

### Kombinovatelné s

- Montážní prvek Geberit Duofix pro pisoár, 112–130 cm, univerzální, pro ovládním splachování na omítku
- Montážní prvek Geberit Kombifix pro pisoár, 109–127 cm, univerzální, pro ovládním splachování na omítku

### Příslušenství

- Adaptér zápachové uzávěrky Geberit pro pisoáry Preda, Selva a Tamina → str. 327
- Hybridní zápachová uzávěrka Geberit pro pisoáry → str. 327
- Geberit Service-Handy → str. 383
- Ovládním pro údržbu Geberit → str. 383

- Pro montáž a demontáž ovládním splachování pisoárů bez sejmání keramické mísy musí být výška přední hrany keramiky minimálně 58 cm nad hotovou podlahou

### Vlastnosti

- Infračervené snímání se zaznamenáním nohou
- Bez oplachovacího okraje
- Snadná údržba a čištění
- Ovládním splachování pisoárů vyměnitelné zepředu, bez sejmání keramické mísy
- Ostříkací hlavice vyměnitelná zepředu bez demontáže keramiky
- Zápachová uzávěrka vyměnitelná shora, bez demontáže keramiky
- Adaptér zápachové uzávěrky výškově nastavitelné bez nářadí
- Čištění odpadního systému bez demontáže keramiky
- Nastavitelný hybridní režim šetřící vodu
- Doba splachování nastavitelná
- Doba proplachování ručně nastavitelná
- Interval spláchnutí nastavitelný
- Dynamické přizpůsobení času splachování
- Předspláchnutí nastavitelné
- Napájení elektrickým proudem ze sítě
- Elektrické připojení k síti trojžilovým pružným opláštěným kabelem
- Po připojení k elektrické síti připraven k provozu
- Síťový zdroj s LED indikací
- Ovládním při výpadku proudu
- Funkce zavření ventilu při výpadku proudu
- Funkce je možné servisním dálkovým ovládním nastavit a dotazovat
- Nastavení přístroje a obsluha s mobilním zařízením přes integrované rozhraní Bluetooth®
- Kompatibilní s aplikací Geberit Control App
- Spojené vodičem k síti s Geberit Gateway prostřednictvím konvertoru GEBUS
- Bezdrátově spojený k síti s Geberit Gateway přes Bluetooth®
- Kompatibilní s Geberit Connect
- Spuštění splachování lze deaktivovat
- Splachovací množství lze snížit přes dobu splachování až na 0,5 l na spláchnutí
- Vypláchnutí keramiky pisoáru s 0,5 l na spláchnutí zajištěno, při dodržení EN 13407
- Skupina armatur II podle DIN 4109

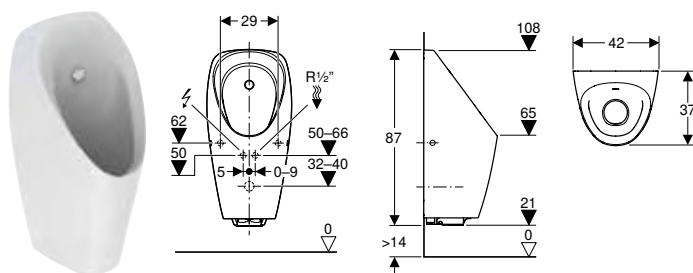




## Pisoáry

Pisoáry, splachované vodou, bez okraje  
S integrovaným ovládním splachování pisoáru

### Pisoár Geberit Tamina, s integrovaným ovládním, napájení ze sítě



click & scan

#### Účely použití

- K provozu s automatickým spláchnutím šetřícím vodu
- Pro instalační prvky Geberit pro pisoár s nebo pro integrované ovládním
- Pro zakrytí stávajících přípojek při rekonstrukcích

#### Technické informace

Druh ochrany	IP45
Jmenovité napětí	110–240 V AC
Provozní napětí	4,5 V DC
Síťová frekvence	50–60 Hz
Příkon v klidu max.	0,1 W
Tlak při průtoku	100–800 kPa
Zkušební tlak vody max.	1600 kPa
Teplota vody max.	30 °C
Malé splachovací množství – rozsah nastavení	0,5 l
Průtok při tlaku 1 bar s omezovačem průtoku	0,18 l/s
Výpočtový průtok	0,22 l/s
Minimální přetlak pro výpočtový průtok	100 kPa
Intervalové splachování, rozsah nastavení min.	1–168 h
Intervalové splachování, nastavení ve výrobě	24 h
Intervalová doba proplachování, rozsah nastavení	3–180 s
Intervalová doba proplachování, nastavení ve výrobě	5 s
Doba zdržení, rozsah nastavení	3–15 s
Doba zdržení, nastavení ve výrobě	7 s
Doba proplachování, rozsah nastavení	1–15 s
Doba proplachování, nastavení ve výrobě	7 s

#### Rozsah dodávky

- Ovládním splachování pisoárů se síťovým zdrojem a elektromagnetickým ventilem
- Upevňovací materiál
- Zápachová uzávěrka pro pisoár s funkcí odsávání
- Odtokové sítko
- Odpadní souprava
- Přívodní souprava
- Redukční ventil

#### Vlastnosti

- Infračervené snímání se zaznamenáním nohou
- Bez oplachovacího okraje
- Snadná údržba a čištění
- Ovládním splachování pisoárů vyměnitelné zepředu, bez sejmutí keramické mísy
- Ostříkovací hlavice vyměnitelná zepředu bez demontáže keramiky
- Zápachová uzávěrka vyměnitelná shora, bez demontáže keramiky
- Adaptér zápachové uzávěrky výškově nastavitelné bez nářadí
- Čištění odpadního systému bez demontáže keramiky
- Nastavitelný hybridní režim šetřící vodu
- Doba splachování nastavitelná
- Doba proplachování ručně nastavitelná
- Interval spláchnutí nastavitelný
- Dynamické přizpůsobení času splachování
- Předspláchnutí nastavitelné
- Napájení elektrickým proudem ze sítě
- Elektrické připojení k síti trojžilovým pružným opláštěným kabelem
- Po připojení k elektrické síti připraven k provozu
- Síťový zdroj s LED indikací
- Ovládním při výpadku proudu
- Funkce zavření ventilu při výpadku proudu
- Funkce je možné servisním dálkovým ovládním nastavit a dotazovat
- Nastavení přístroje a obsluha s mobilním zařízením přes integrované rozhraní Bluetooth®
- Kompatibilní s aplikací Geberit Control App
- Spojené vodičem k síti s Geberit Gateway prostřednictvím konvertoru GEBUS
- Bezdrátově spojený k síti s Geberit Gateway přes Bluetooth®
- Kompatibilní s Geberit Connect
- Spuštění splachování lze deaktivovat
- Splachovací množství lze snížit přes dobu splachování až na 0,5 l na spláchnutí
- Vypláchnutí keramiky pisoáru s 0,5 l na spláchnutí zajištěno, při dodržení EN 13407
- Skupina armatur II podle DIN 4109

Pol. č.	Barva / povrch	B [cm]	H [cm]	T [cm]	Příkon (W)	Přívod	Cílová značka	CZK/ks.
116.142.00.1	Bílá	42	87	37	≤ 0,5	Vzadu	Ne	48'697

#### Kombinovatelné s

- Montážní prvek Geberit Duofix pro pisoár, 112–130 cm, univerzální, pro ovládním splachování na omítku
- Montážní prvek Geberit Kombifix pro pisoár, 109–127 cm, univerzální, pro ovládním splachování na omítku

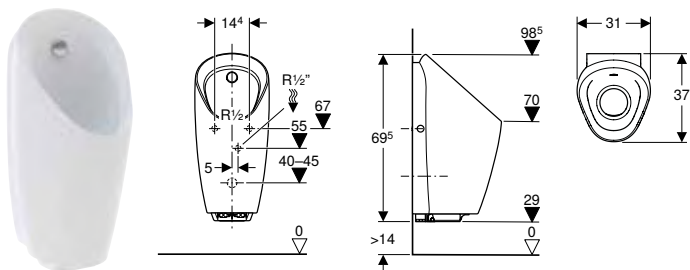
#### Příslušenství

- Upevňovací materiál Geberit pro pisoár → str. 331
- Adaptér zápachové uzávěrky Geberit pro pisoáry Preda, Selva a Tamina → str. 327
- Hybridní zápachová uzávěrka Geberit pro pisoáry → str. 327
- Geberit Service-Handy → str. 383
- Ovládním pro údržbu Geberit → str. 383



- Pro montáž a demontáž ovládním splachování pisoárů bez sejmutí keramické mísy musí být výška přední hrany keramiky minimálně 58 cm nad hotovou podlahou

## Pisoár Geberit Preda, s integrovaným ovládním, napájení z baterie



click & scan

### Účely použití

- K provozu s automatickým spláchnutím šetřícím vodu
- Pro instalační prvky Geberit pro pisoár s nebo pro integrované ovládním

### Technické informace

Typ baterie	Alkalická baterie (1,5 V AA)
Životnost dodané baterie	2 roky
Druh ochrany	IP45
Provozní napětí	3 V DC
Příkon v klidu max.	0,1 W
Tlak při průtoku	100–800 kPa
Zkušební tlak vody max.	1600 kPa
Teplota vody max.	30 °C
Malé splachovací množství – rozsah nastavení	0,5 l
Průtok při tlaku 1 bar s omezovačem průtoku	0,18 l/s
Výpočtový průtok	0,22 l/s
Minimální přetlak pro výpočtový průtok	100 kPa
Intervalové splachování, rozsah nastavení min.	1–168 h
Intervalové splachování, nastavení ve výrobě	24 h
Intervalová doba proplachování, rozsah nastavení	3–180 s
Intervalová doba proplachování, nastavení ve výrobě	5 s
Doba zdržení, rozsah nastavení	3–15 s
Doba zdržení, nastavení ve výrobě	7 s
Doba proplachování, rozsah nastavení	1–15 s
Doba proplachování, nastavení ve výrobě	7 s

### Rozsah dodávky

- Ovládním splachování pisoárů s elektromagnetickým ventilem
- Pouzdro pro baterii
- 2 alkalické manganové baterie typu AA, 1,5 V
- Upevňovací materiál
- Zápachová uzávěrka pro pisoár s funkcí odsávání
- Odtokové sítko
- Odpadní souprava
- Přívodní souprava
- Redukční ventil

Pol. č.	Barva / povrch	B [cm]	H [cm]	T [cm]	Příkon (W)	PřívodCílová značka	CZK/ks.
116.073.00.1	Bílá	31	69,5	37	≤ 0,5	Vzadu Ne	41'747

### Kombinovatelné s

- Montážní prvek Geberit Duofix pro pisoár, 112–130 cm, univerzální, pro ovládním splachování na omítku
- Montážní prvek Geberit Kombifix pro pisoár, 109–127 cm, univerzální, pro ovládním splachování na omítku

### Příslušenství

- Adaptér zápachové uzávěrky Geberit pro pisoáry Preda, Selva a Tamina → str. 327
- Hybridní zápachová uzávěrka Geberit pro pisoáry → str. 327
- Geberit Service-Handy → str. 383
- Ovládním pro údržbu Geberit → str. 383



- Pro montáž a demontáž ovládním splachování pisoárů bez sejmutí keramické mísy musí být výška přední hrany keramiky minimálně 55 cm nad hotovou podlahou

### Vlastnosti

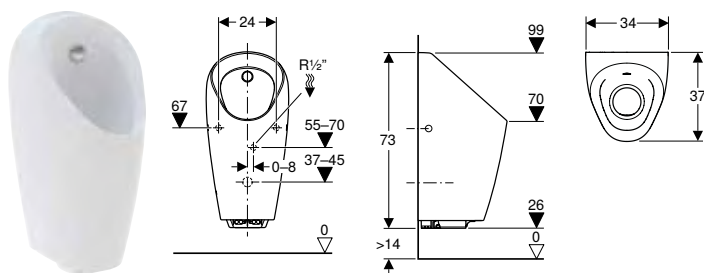
- Infračervené snímání se zaznamenáním nohou
- Bez oplachovacího okraje
- Snadná údržba a čištění
- Ovládním splachování pisoárů vyměnitelné zepředu, bez sejmutí keramické mísy
- Ostřikovací hlavice vyměnitelná zepředu bez demontáže keramiky
- Zápachová uzávěrka vyměnitelná shora, bez demontáže keramiky
- Adaptér zápachové uzávěrky výškově nastavitelné bez nářadí
- Čištění odpadního systému bez demontáže keramiky
- Nastavitelný hybridní režim šetřící vodu
- Doba splachování nastavitelná
- Doba proplachování ručně nastavitelná
- Interval spláchnutí nastavitelný
- Dynamické přizpůsobení času splachování
- Předspláchnutí nastavitelné
- Napájení z baterie
- Výstraha v případě slabé baterie
- Funkce zavření ventilu v případě prázdné baterie
- Funkce je možné servisním dálkovým ovládním nastavit a dotazovat
- Nastavení přístroje a obsluha s mobilním zařízením přes integrované rozhraní Bluetooth®
- Kompatibilní s aplikací Geberit Control App
- Spojené vodičem k síti s Geberit Gateway prostřednictvím konvertoru GEBUS
- Bezdrátově spojený k síti s Geberit Gateway přes Bluetooth®
- Kompatibilní s Geberit Connect
- Spuštění splachování lze deaktivovat
- Splachovací množství lze snížit přes dobu splachování až na 0,5 l na spláchnutí
- Vypláchnutí keramiky pisoáru s 0,5 l na spláchnutí zajištěno, při dodržení EN 13407
- Skupina armatur II podle DIN 4109



## Pisoáry

Pisoáry, splachované vodou, bez okraje  
S integrovaným ovládním splachování pisoáru

### Pisoár Geberit Selva, s integrovaným ovládním, napájení z baterie



click & scan

#### Účely použití

- K provozu s automatickým spláchnutím šetřícím vodu
- Pro instalační prvky Geberit pro pisoár s nebo pro integrované ovládním

#### Technické informace

Typ baterie	Alkalická baterie (1,5 V AA)
Životnost dodané baterie	2 roky
Druh ochrany	IP45
Provozní napětí	3 V DC
Příkon v klidu max.	0,1 W
Tlak při průtoku	100–800 kPa
Zkušební tlak vody max.	1600 kPa
Teplota vody max.	30 °C
Malé splachovací množství – rozsah nastavení	0,5 l
Průtok při tlaku 1 bar s omezovačem průtoku	0,18 l/s
Výpočtový průtok	0,22 l/s
Minimální přetlak pro výpočtový průtok	100 kPa
Intervalové splachování, rozsah nastavení min.	1–168 h
Intervalové splachování, nastavení ve výrobě	24 h
Intervalová doba proplachování, rozsah nastavení	3–180 s
Intervalová doba proplachování, nastavení ve výrobě	5 s
Doba zdržení, rozsah nastavení	3–15 s
Doba zdržení, nastavení ve výrobě	7 s
Doba proplachování, rozsah nastavení	1–15 s
Doba proplachování, nastavení ve výrobě	7 s

#### Rozsah dodávky

- Ovládním splachování pisoárů s elektromagnetickým ventilem
- Pouzdro pro baterii
- 2 alkalické manganové baterie typu AA, 1,5 V
- Upevňovací materiál
- Zápachová uzávěrka pro pisoár s funkcí odsávání
- Odtokové sítko
- Odpadní souprava
- Přívodní souprava
- Redukční ventil

Pol. č.	Barva / povrch	B [cm]	H [cm]	T [cm]	Příkon (W)	Přívod	Cílová značka	CZK/ks.
116.083.00.1	Bílá	34	73	37	≤ 0,5	Vzadu	Ne	46'096

#### Kombinovatelné s

- Montážní prvek Geberit Duofix pro pisoár, 112–130 cm, univerzální, pro ovládním splachování na omítku
- Montážní prvek Geberit Kombifix pro pisoár, 109–127 cm, univerzální, pro ovládním splachování na omítku

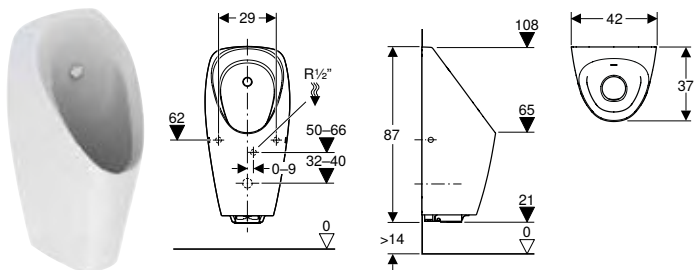
#### Příslušenství

- Adaptér zápachové uzávěrky Geberit pro pisoáry Preda, Selva a Tamina → str. 327
- Hybridní zápachová uzávěrka Geberit pro pisoáry → str. 327
- Geberit Service-Handy → str. 383
- Ovládním pro údržbu Geberit → str. 383



- Pro montáž a demontáž ovládním splachování pisoárů bez sejmutí keramické mísy musí být výška přední hrany keramiky minimálně 58 cm nad hotovou podlahou

## Pisoár Geberit Tamina, s integrovaným ovládním, napájení z baterie



click & scan

### Účely použití

- K provozu s automatickým spláchnutím šetřícím vodu
- Pro instalační prvky Geberit pro pisoár s nebo pro integrované ovládní
- Pro zakrytí stávajících přípojek při rekonstrukcích

### Technické informace

Typ baterie	Alkalická baterie (1,5 V AA)
Životnost dodané baterie	2 roky
Druh ochrany	IP45
Provozní napětí	3 V DC
Příkon v klidu max.	0,1 W
Tlak při průtoku	100–800 kPa
Zkušební tlak vody max.	1600 kPa
Teplota vody max.	30 °C
Malé splachovací množství – rozsah nastavení	0,5 l
Průtok při tlaku 1 bar s omezovačem průtoku	0,18 l/s
Výpočtový průtok	0,22 l/s
Minimální přetlak pro výpočtový průtok	100 kPa
Intervalové splachování, rozsah nastavení min.	1–168 h
Intervalové splachování, nastavení ve výrobě	24 h
Intervalová doba proplachování, rozsah nastavení	3–180 s
Intervalová doba proplachování, nastavení ve výrobě	5 s
Doba zdržení, rozsah nastavení	3–15 s
Doba zdržení, nastavení ve výrobě	7 s
Doba proplachování, rozsah nastavení	1–15 s
Doba proplachování, nastavení ve výrobě	7 s

### Rozsah dodávky

- Ovládní splachování pisoárů s elektromagnetickým ventilem
- Pouzdro pro baterii
- 2 alkalické manganové baterie typu AA, 1,5 V
- Upevňovací materiál
- Zápachová uzávěrka pro pisoár s funkcí odsávání
- Odtokové sítko
- Odpadní souprava
- Přívodní souprava
- Redukční ventil

Poř. č.	Barva / povrch	B [cm]	H [cm]	T [cm]	Příkon (W)	Přívodní cílová značka	CZK/ks.
116.143.00.1	Bílá	42	87	37	≤ 0,5	Vzadu Ne	48'697

### Kombinovatelné s

- Montážní prvek Geberit Duofix pro pisoár, 112–130 cm, univerzální, pro ovládní splachování na omítku
- Montážní prvek Geberit Kombifix pro pisoár, 109–127 cm, univerzální, pro ovládní splachování na omítku

### Příslušenství

- Upevňovací materiál Geberit pro pisoár → str. 331
- Adaptér zápachové uzávěrky Geberit pro pisoáry Preda, Selva a Tamina → str. 327
- Hybridní zápachová uzávěrka Geberit pro pisoáry → str. 327
- Geberit Service-Handy → str. 383
- Ovládní pro údržbu Geberit → str. 383



- Pro montáž a demontáž ovládní splachování pisoárů bez sejmání keramické mísy musí být výška přední hrany keramiky minimálně 58 cm nad hotovou podlahou

### Vlastnosti

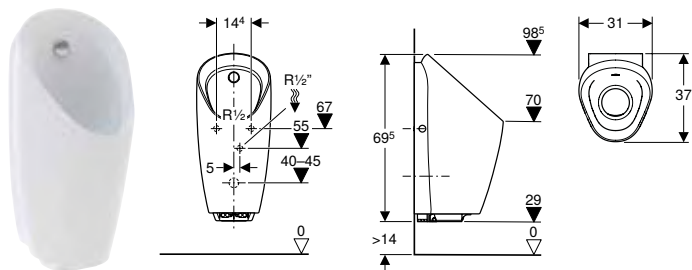
- Infračervené snímání se zaznamenáním nohou
- Bez oplachovacího okraje
- Snadná údržba a čištění
- Ovládní splachování pisoárů vyměnitelné zepředu, bez sejmání keramické mísy
- Ostřikovací hlavice vyměnitelná zepředu bez demontáže keramiky
- Zápachová uzávěrka vyměnitelná shora, bez demontáže keramiky
- Adaptér zápachové uzávěrky výškově nastavitelné bez nářadí
- Čištění odpadního systému bez demontáže keramiky
- Nastavitelný hybridní režim šetřící vodu
- Doba splachování nastavitelná
- Doba proplachování ručně nastavitelná
- Interval spláchnutí nastavitelný
- Dynamické přizpůsobení času splachování
- Předspláchnutí nastavitelné
- Napájení z baterie
- Výstraha v případě slabé baterie
- Funkce zavření ventilu v případě prázdné baterie
- Funkce je možné servisním dálkovým ovládním nastavit a dotazovat
- Nastavení přístroje a obsluha s mobilním zařízením přes integrované rozhraní Bluetooth®
- Kompatibilní s aplikací Geberit Control App
- Spojené vodičem k síti s Geberit Gateway prostřednictvím konvertoru GEBUS
- Bezdrátově spojený k síti s Geberit Gateway přes Bluetooth®
- Kompatibilní s Geberit Connect
- Spuštění splachování lze deaktivovat
- Splachovací množství lze snížit přes dobu splachování až na 0,5 l na spláchnutí
- Vypláchnutí keramiky pisoáru s 0,5 l na spláchnutí zajištěno, při dodržení EN 13407
- Skupina armatur II podle DIN 4109



## Pisoáry

Pisoáry, splachované vodou, bez okraje  
S integrovaným ovládním splachování pisoáru

### Pisoár Geberit Preda, s integrovaným ovládním, napájení z generátoru



click & scan

#### Účely použití

- K provozu s automatickým spláchnutím šetřícím vodu
- Pro instalační prvky Geberit pro pisoár s nebo pro integrované ovládní

#### Technické informace

Druh ochrany	IP45
Provozní napětí	6,6 V DC
Příkon v klidu max.	0,1 W
Tlak při průtoku	100–800 kPa
Zkušební tlak vody max.	1600 kPa
Teplota vody max.	30 °C
Malé splachovací množství – rozsah nastavení	0,5 l
Průtok při tlaku 1 bar s omezovačem průtoku	0,18 l/s
Výpočtový průtok	0,22 l/s
Minimální přetlak pro výpočtový průtok	100 kPa
Intervalové splachování, rozsah nastavení min.	1–168 h
Intervalové splachování, nastavení ve výrobě	24 h
Intervalová doba proplachování, rozsah nastavení	3–180 s
Intervalová doba proplachování, nastavení ve výrobě	5 s
Doba zdržení, rozsah nastavení	3–15 s
Doba zdržení, nastavení ve výrobě	7 s
Doba proplachování, rozsah nastavení	1–15 s
Doba proplachování, nastavení ve výrobě	7 s

#### Rozsah dodávky

- Ovládní splachování pisoárů s generátorem a elektromagnetickým ventilem
- Akumulátor
- Upevňovací materiál
- Zápachová uzávěrka pro pisoár s funkcí odsávání
- Odtokové sítko
- Odpadní souprava
- Přívodní souprava
- Redukční ventil

#### Vlastnosti

- Infračervené snímání se zaznamenáním nohou
- Bez oplachovacího okraje
- Snadná údržba a čištění
- Ovládní splachování pisoárů vyměnitelné zepředu, bez sejmutí keramické mísy
- Ostříkovací hlavice vyměnitelná zepředu bez demontáže keramiky
- Zápachová uzávěrka vyměnitelná shora, bez demontáže keramiky
- Adaptér zápachové uzávěrky výškově nastavitelné bez nářadí
- Čištění odpadního systému bez demontáže keramiky
- Nastavitelný hybridní režim šetřící vodu
- Doba splachování nastavitelná
- Doba proplachování ručně nastavitelná
- Interval spláchnutí nastavitelný
- Dynamické přizpůsobení času splachování
- Předspláchnutí nastavitelné
- Napájení elektrickým proudem z generátoru a akumulátoru
- Napájení elektrickým proudem nezávislé
- Trvalá připravenost splachování díky nezávislému napájení elektrickým proudem od 30 spláchnutí denně à cca 7 s
- Výstraha při nízkém stavu nabití akumulátoru
- Funkce je možné servisním dálkovým ovládním nastavit a dotazovat
- Nastavení přístroje a obsluha s mobilním zařízením přes integrované rozhraní Bluetooth®
- Kompatibilní s aplikací Geberit Control App
- Bezdrátově spojený k síti s Geberit Gateway přes Bluetooth®
- Kompatibilní s Geberit Connect
- Spuštění splachování lze deaktivovat
- Splachovací množství lze snížit přes dobu splachování až na 0,5 l na spláchnutí
- Vypláchnutí keramiky pisoáru s 0,5 l na spláchnutí zajištěno, při dodržení EN 13407
- Skupina armatur II podle DIN 4109

Pol. č.	Barva / povrch	B [cm]	H [cm]	T [cm]	Příkon (W)	PřívodCílová značka	CZK/ks.
116.074.00.1	Bílá	31	69,5	37	≤ 0,5	Vzadu Ne	50'444

#### Kombinovatelné s

- Montážní prvek Geberit Duofix pro pisoár, 112–130 cm, univerzální, pro ovládní splachování na omítku
- Montážní prvek Geberit Kombifix pro pisoár, 109–127 cm, univerzální, pro ovládní splachování na omítku

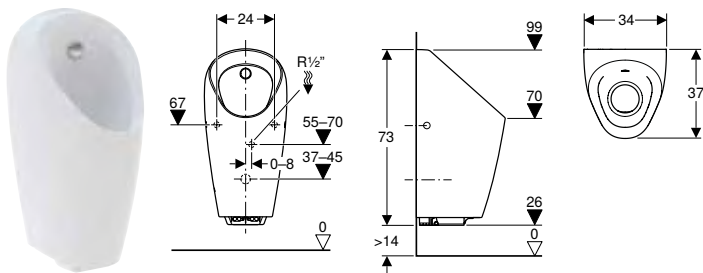
#### Příslušenství

- Adaptér zápachové uzávěrky Geberit pro pisoáry Preda, Selva a Tamina → str. 327
- Hybridní zápachová uzávěrka Geberit pro pisoáry → str. 327
- Geberit Service-Handy → str. 383
- Ovládní pro údržbu Geberit → str. 383



- Pro montáž a demontáž ovládní splachování pisoárů bez sejmutí keramické mísy musí být výška přední hrany keramiky minimálně 55 cm nad hotovou podlahou

## Pisoár Geberit Selva, s integrovaným ovládním, napájení z generátoru



click & scan

### Účely použití

- K provozu s automatickým spláchnutím šetřícím vodu
- Pro instalační prvky Geberit pro pisoár s nebo pro integrované ovládním

### Technické informace

Druh ochrany	IP45
Provozní napětí	6,6 V DC
Příkon v klidu max.	0,1 W
Tlak při průtoku	100–800 kPa
Zkušební tlak vody max.	1600 kPa
Teplota vody max.	30 °C
Malé splachovací množství – rozsah nastavení	0,5 l
Průtok při tlaku 1 bar s omezovačem průtoku	0,18 l/s
Výpočtový průtok	0,22 l/s
Minimální přetlak pro výpočtový průtok	100 kPa
Intervalové splachování, rozsah nastavení min.	1–168 h
Intervalové splachování, nastavení ve výrobě	24 h
Intervalová doba proplachování, rozsah nastavení	3–180 s
Intervalová doba proplachování, nastavení ve výrobě	5 s
Doba zdržení, rozsah nastavení	3–15 s
Doba zdržení, nastavení ve výrobě	7 s
Doba proplachování, rozsah nastavení	1–15 s
Doba proplachování, nastavení ve výrobě	7 s

### Rozsah dodávky

- Ovládním splachování pisoárů s generátorem a elektromagnetickým ventilem
- Akumulátor
- Upevňovací materiál
- Zápachová uzávěrka pro pisoár s funkcí odsávání
- Odtokové sítko
- Odpadní souprava
- Přívodní souprava
- Redukční ventil

Pol. č.	Barva / povrch	B [cm]	H [cm]	T [cm]	Příkon (W)	PřívodCílová značka	CZK/ks.
116.084.00.1	Bílá	34	73	37	≤ 0,5	Vzadu Ne	54'791

### Kombinovatelné s

- Montážní prvek Geberit Duofix pro pisoár, 112–130 cm, univerzální, pro ovládním splachování na omítku
- Montážní prvek Geberit Kombifix pro pisoár, 109–127 cm, univerzální, pro ovládním splachování na omítku

### Příslušenství

- Adaptér zápachové uzávěrky Geberit pro pisoáry Preda, Selva a Tamina → str. 327
- Hybridní zápachová uzávěrka Geberit pro pisoáry → str. 327
- Geberit Service-Handy → str. 383
- Ovládním pro údržbu Geberit → str. 383



- Pro montáž a demontáž ovládním splachování pisoárů bez sejmání keramické mísy musí být výška přední hrany keramiky minimálně 58 cm nad hotovou podlahou

### Vlastnosti

- Infračervené snímání se zaznamenáním nohou
- Bez oplachovacího okraje
- Snadná údržba a čištění
- Ovládním splachování pisoárů vyměnitelné zepředu, bez sejmání keramické mísy
- Ostřikovací hlavice vyměnitelná zepředu bez demontáže keramiky
- Zápachová uzávěrka vyměnitelná shora, bez demontáže keramiky
- Adaptér zápachové uzávěrky výškově nastavitelné bez nářadí
- Čištění odpadního systému bez demontáže keramiky
- Nastavitelný hybridní režim šetřící vodu
- Doba splachování nastavitelná
- Doba proplachování ručně nastavitelná
- Interval spláchnutí nastavitelný
- Dynamické přizpůsobení času splachování
- Předspláchnutí nastavitelné
- Napájení elektrickým proudem z generátoru a akumulátoru
- Napájení elektrickým proudem nezávislé
- Trvalá připravenost splachování díky nezávislému napájení elektrickým proudem od 30 spláchnutí denně à cca 7 s
- Výstraha při nízkém stavu nabití akumulátoru
- Funkce je možné servisním dálkovým ovládním nastavit a dotazovat
- Nastavení přístroje a obsluha s mobilním zařízením přes integrované rozhraní Bluetooth®
- Kompatibilní s aplikací Geberit Control App
- Bezdrátově spojený k síti s Geberit Gateway přes Bluetooth®
- Kompatibilní s Geberit Connect
- Spuštění splachování lze deaktivovat
- Splachovací množství lze snížit přes dobu splachování až na 0,5 l na spláchnutí
- Vypláchnutí keramiky pisoáru s 0,5 l na spláchnutí zajištěno, při dodržení EN 13407
- Skupina armatur II podle DIN 4109

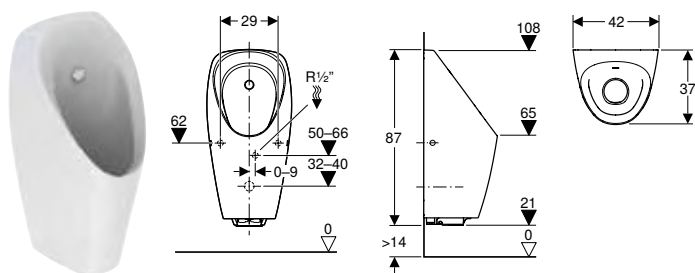




## Pisoáry

Pisoáry, splachované vodou, bez okraje  
S integrovaným ovládním splachování pisoáru

### Pisoár Geberit Tamina, s integrovaným ovládním, napájení z generátoru



click & scan

#### Účely použití

- K provozu s automatickým spláchnutím šetřícím vodu
- Pro instalační prvky Geberit pro pisoár s nebo pro integrované ovládní
- Pro zakrytí stávajících přípojek při rekonstrukcích

#### Technické informace

Druh ochrany	IP45
Provozní napětí	6,6 V DC
Příkon v klidu max.	0,1 W
Tlak při průtoku	100–800 kPa
Zkušební tlak vody max.	1600 kPa
Teplota vody max.	30 °C
Malé splachovací množství – rozsah nastavení	0,5 l
Průtok při tlaku 1 bar s omezovačem průtoku	0,18 l/s
Výpočtový průtok	0,22 l/s
Minimální přetlak pro výpočtový průtok	100 kPa
Intervalové splachování, rozsah nastavení min.	1–168 h
Intervalové splachování, nastavení ve výrobě	24 h
Intervalová doba proplachování, rozsah nastavení	3–180 s
Intervalová doba proplachování, nastavení ve výrobě	5 s
Doba zdržení, rozsah nastavení	3–15 s
Doba zdržení, nastavení ve výrobě	7 s
Doba proplachování, rozsah nastavení	1–15 s
Doba proplachování, nastavení ve výrobě	7 s

#### Rozsah dodávky

- Ovládní splachování pisoárů s generátorem a elektromagnetickým ventilem
- Akumulátor
- Upevňovací materiál
- Zápachová uzávěrka pro pisoár s funkcí odsávání
- Odtokové sítko
- Odpadní souprava
- Přívodní souprava
- Redukční ventil

#### Vlastnosti

- Infračervené snímání se zaznamenáním nohou
- Bez oplachovacího okraje
- Snadná údržba a čištění
- Ovládní splachování pisoárů vyměnitelné zepředu, bez sejmutí keramické mísy
- Ostřikovací hlavice vyměnitelná zepředu bez demontáže keramiky
- Zápachová uzávěrka vyměnitelná shora, bez demontáže keramiky
- Adaptér zápachové uzávěrky výškově nastavitelné bez nářadí
- Čištění odpadního systému bez demontáže keramiky
- Nastavitelný hybridní režim šetřící vodu
- Doba splachování nastavitelná
- Doba proplachování ručně nastavitelná
- Interval spláchnutí nastavitelný
- Dynamické přizpůsobení času splachování
- Předspláchnutí nastavitelné
- Napájení elektrickým proudem z generátoru a akumulátoru
- Napájení elektrickým proudem nezávislé
- Trvalá připravenost splachování díky nezávislému napájení elektrickým proudem od 30 spláchnutí denně à cca 7 s
- Výstraha při nízkém stavu nabití akumulátoru
- Funkce je možné servisním dálkovým ovládním nastavit a dotazovat
- Nastavení přístroje a obsluha s mobilním zařízením přes integrované rozhraní Bluetooth®
- Kompatibilní s aplikací Geberit Control App
- Bezdrátově spojený k síti s Geberit Gateway přes Bluetooth®
- Kompatibilní s Geberit Connect
- Spuštění splachování lze deaktivovat
- Splachovací množství lze snížit přes dobu splachování až na 0,5 l na spláchnutí
- Vypláchnutí keramiky pisoáru s 0,5 l na spláchnutí zajištěno, při dodržení EN 13407
- Skupina armatur II podle DIN 4109

Pol. č.	Barva / povrch	B [cm]	H [cm]	T [cm]	Příkon (W)	Přívod	Cílová značka	CZK/ks.
116.144.00.1	Bílá	42	87	37	≤ 0,5	Vzadu	Ne	57'241

#### Kombinovatelné s

- Montážní prvek Geberit Duofix pro pisoár, 112–130 cm, univerzální, pro ovládní splachování na omítku
- Montážní prvek Geberit Kombifix pro pisoár, 109–127 cm, univerzální, pro ovládní splachování na omítku

#### Příslušenství

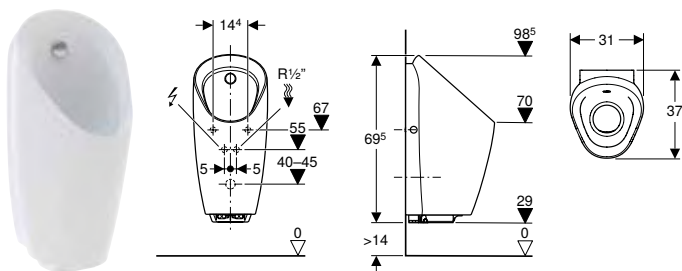
- Upevňovací materiál Geberit pro pisoár → str. 331
- Adaptér zápachové uzávěrky Geberit pro pisoáry Preda, Selva a Tamina → str. 327
- Hybridní zápachová uzávěrka Geberit pro pisoáry → str. 327
- Geberit Service-Handy → str. 383
- Ovládní pro údržbu Geberit → str. 383



- Pro montáž a demontáž ovládní splachování pisoárů bez sejmutí keramické mísy musí být výška přední hrany keramiky minimálně 58 cm nad hotovou podlahou

## Pro integrované ovládání splachování pisoáru

### Pisoár Geberit Preda, pro integrované ovládání



click &amp; scan

#### Účely použití

- K provozu bez vody, lze přestavět na provoz se splachováním
- Pro instalační prvky Geberit pro pisoár s nebo pro integrované ovládání

#### Technické informace

Druh ochrany	IP45
Malé splachovací množství – rozsah nastavení	0,5 l
Materiál	Sanitární keramika

#### Rozsah dodávky

- Upevňovací materiál
- Hybridní zápachová uzávěrka
- Zápachová uzávěrka pro pisoár s funkcí odsávání
- Odtokové sítko
- Odpadní souprava
- Přívodní souprava
- Redukční ventil

#### Vlastnosti

- Bez ovládání splachování pisoárů
- Při doplnění ovládání splachování pisoárů možná přestavba na provoz se splachováním
- Bez oplachovacího okraje
- Snadná údržba a čištění
- Ovládání splachování pisoárů namontovatelné zepředu, bez sejmutí keramické mísy
- Zápachová uzávěrka vyměnitelná shora, bez demontáže keramiky
- Adaptér zápachové uzávěrky výškově nastavitelné bez nářadí
- Čištění odpadního systému bez demontáže keramiky
- Vypláchnutí keramiky pisoáru s 0,5 l na spláchnutí zajištěno, při dodržení EN 13407



Pol. č.	Barva / povrch	B [cm]	H [cm]	T [cm]	CZK/ks.
116.075.00.1	Bílá	31	69,5	37	23'482

#### Kombinovatelné s

- Montážní prvek Geberit Duofix pro pisoár, 112–130 cm, univerzální, pro ovládání splachování na omítku
- Montážní prvek Geberit Kombifix pro pisoár, 109–127 cm, univerzální, pro ovládání splachování na omítku



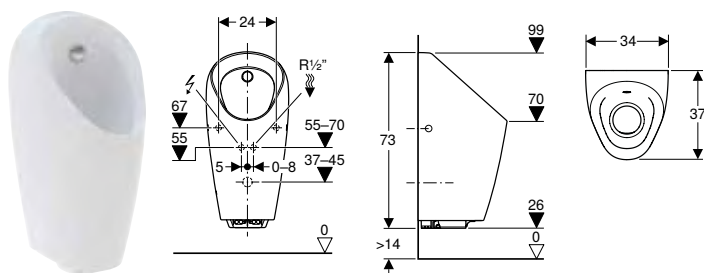
- Pro pozdější přestavbu na provoz se splachováním je třeba předem naplánovat potrubí okruhu. Vyhněte se slepému vedení
- Pro montáž a demontáž ovládání splachování pisoárů bez sejmutí keramické mísy musí být výška přední hrany keramiky minimálně 55 cm nad hotovou podlahou



## Pisoáry

Pisoáry, splachované vodou, bez okraje  
Pro integrované ovládání splachování pisoáru

### Pisoár Geberit Selva, pro integrované ovládání



click & scan

#### Účely použití

- K provozu bez vody, lze přestavět na provoz se splachováním
- Pro instalační prvky Geberit pro pisoár s nebo pro integrované ovládání

#### Technické informace

Druh ochrany	IP45
Malé splachovací množství – rozsah nastavení	0,5 l
Materiál	Sanitární keramika

#### Rozsah dodávky

- Upevňovací materiál
- Hybridní zápachová uzávěrka
- Zápachová uzávěrka pro pisoár s funkcí odsávání
- Odtokové sítko
- Odpadní souprava
- Přívodní souprava
- Redukční ventil

#### Vlastnosti

- Bez ovládání splachování pisoárů
- Při doplnění ovládání splachování pisoárů možná přestavba na provoz se splachováním
- Bez oplachovacího okraje
- Snadná údržba a čištění
- Ovládání splachování pisoárů namontovatelné zepředu, bez sejmutí keramické mísy
- Zápachová uzávěrka vyměnitelná shora, bez demontáže keramiky
- Adaptér zápachové uzávěrky výškově nastavitelné bez nářadí
- Čištění odpadního systému bez demontáže keramiky
- Vyláchnutí keramiky pisoáru s 0,5 l na spláchnutí zajištěno, při dodržení EN 13407

Pol. č.	Barva / povrch	B [cm]	H [cm]	T [cm]	CZK/ks.
116.085.00.1	Bílá	34	73	37	26'091

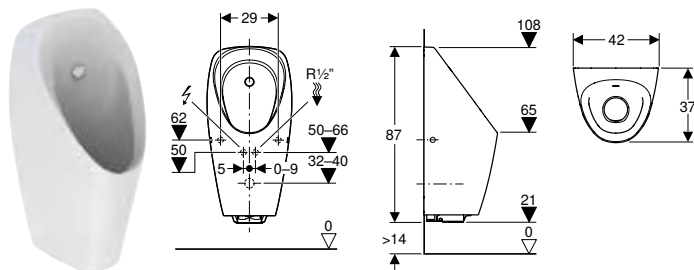
#### Kombinovatelné s

- Montážní prvek Geberit Duofix pro pisoár, 112–130 cm, univerzální, pro ovládání splachování na omítku
- Montážní prvek Geberit Kombifix pro pisoár, 109–127 cm, univerzální, pro ovládání splachování na omítku



- Pro pozdější přestavbu na provoz se splachováním je třeba předem naplánovat potrubí okruhu. Vyhněte se slepému vedení
- Pro montáž a demontáž ovládání splachování pisoárů bez sejmutí keramické mísy musí být výška přední hrany keramiky minimálně 58 cm nad hotovou podlahou

## Pisoár Geberit Tamina, pro integrované ovládání



click &amp; scan

## Účely použití

- K provozu bez vody, lze přestavět na provoz se splachováním
- Pro instalační prvky Geberit pro pisoár s nebo pro integrované ovládání
- Pro zakrytí stávajících přípojek při rekonstrukcích

## Technické informace

Druh ochrany	IP45
Malé splachovací množství – rozsah nastavení	0,5 l
Materiál	Sanitární keramika

## Rozsah dodávky

- Upevňovací materiál
- Hybridní zápachová uzávěrka
- Zápachová uzávěrka pro pisoár s funkcí odsávání
- Odtokové sítko
- Odpadní souprava
- Přívodní souprava
- Redukční ventil

Pol. č.	Barva / povrch	B [cm]	H [cm]	T [cm]	CZK/ks.
116.147.00.1	Bílá	42	87	37	27'338

## Kombinovatelné s

- Montážní prvek Geberit Duofix pro pisoár, 112–130 cm, univerzální, pro ovládání splachování na omítku
- Montážní prvek Geberit Kombifix pro pisoár, 109–127 cm, univerzální, pro ovládání splachování na omítku

## Příslušenství

- Upevňovací materiál Geberit pro pisoár → str. 331



- Pro pozdější přestavbu na provoz se splachováním je třeba předem naplánovat potrubí okruhu. Vyhněte se slepému vedení
- Pro montáž a demontáž ovládání splachování pisoárů bez sejmутí keramické mísy musí být výška přední hrany keramiky minimálně 58 cm nad hotovou podlahou

## Vlastnosti

- Bez ovládání splachování pisoárů
- Při doplnění ovládání splachování pisoárů možná přestavba na provoz se splachováním
- Bez oplachovacího okraje
- Snadná údržba a čištění
- Ovládání splachování pisoárů namontovatelné zepředu, bez sejmутí keramické mísy
- Zápachová uzávěrka vyměnitelná shora, bez demontáže keramiky
- Adaptér zápachové uzávěrky výškově nastavitelné bez nářadí
- Čištění odpadního systému bez demontáže keramiky
- Vypláchnutí keramiky pisoáru s 0,5 l na spláchnutí zajištěno, při dodržení EN 13407



## Pisoáry

Pisoáry, provoz bez vody  
Pro integrované ovládání splachování pisoáru

# Pisoáry, provoz bez vody

## Přehled příslušenství – pisoáry Geberit, provoz bez vody

Geberit Česká republika, leden 2024

	Provoz bez vody					
	Geberit Smyle	Preda	Selva	Tamina	Narva	
Bílá	500.255.01.1	116.071.00.1	116.081.00.1	116.141.00.1	501.657.00.8	
						
	→ str. 323	→ str. 321	→ str. 322	→ str. 322	→ str. 321	
<b>Zápachová uzávěrka pro pisoár</b>						
116.066.00.1 Hybridní zápachová uzávěrka Geberit pro pisoáry		→ str. 327	✓ <sup>1)</sup>	✓ <sup>2)</sup>	✓ <sup>2)</sup>	✓ <sup>2)</sup>
<b>Příslušenství zápachové uzávěrky</b>						
116.058.00.1 Adaptér zápachové uzávěrky Geberit pro pisoáry Preda, Selva a Tamina		→ str. 327		✓ <sup>2)</sup>	✓ <sup>2)</sup>	✓ <sup>2)</sup>
116.059.00.1 Odtokové sítko Geberit pro pisoáry Preda, Selva a Tamina		→ str. 329		✓ <sup>2)</sup>	✓ <sup>2)</sup>	✓ <sup>2)</sup>
116.059.SN.1 Odtokové sítko Geberit pro pisoáry Preda, Selva a Tamina		→ str. 329		✓	✓	✓
116.067.00.1 Odtokové sítko Geberit pro adaptér zápachové uzávěrky d103–125		→ str. 329		✓	✓	✓
<b>Odpadové soupravy</b>						
500.672.00.1 Odpadní souprava Geberit pro hybridní pisoáry		→ str. 332	✓ <sup>1)</sup>			✓ <sup>2)</sup>
500.673.00.1 Odpadní souprava Geberit pro pisoáry bez vody		→ str. 332	✓ <sup>2)</sup>			✓ <sup>1)</sup>
500.674.00.1 Odtoková souprava Geberit pro hybridní pisoáry a pisoáry bez vody		→ str. 333	✓			✓
<b>Upevňovací materiál</b>						
243.544.00.1 Upevňovací materiál Geberit pro pisoár		→ str. 331		✓	✓	✓
551070000 Upevňovací materiál Geberit pro pisoár, Kerafix		→ str. 331	✓			✓
551075000 Upevňovací materiál Geberit pro pisoár, Kerafix		→ str. 331	✓ <sup>2)</sup>			✓ <sup>2)</sup>
597159000 Sada šroubů Geberit pro upevňovací materiál, Kerafix		→ str. 331	✓ <sup>2)</sup>			✓ <sup>2)</sup>

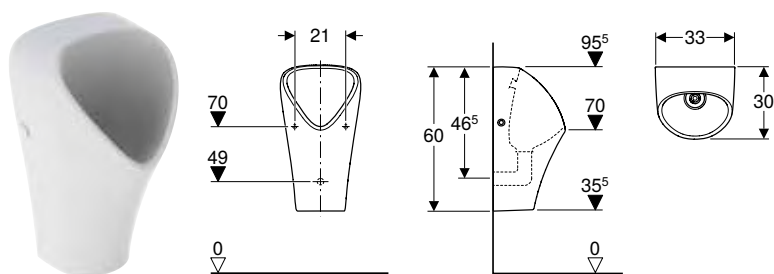
✓ Kompatibilní

<sup>1)</sup> Volitelné rozšíření funkce

<sup>2)</sup> Je součástí dodávky

## Bez víka

### Pisoár Geberit Narva, bezvodý, vývod dozadu nebo dolů



click & scan

#### Účely použití

- K provozu bez vody

#### Technické informace

Materiál	Sanitární keramika
----------	--------------------

#### Vlastnosti

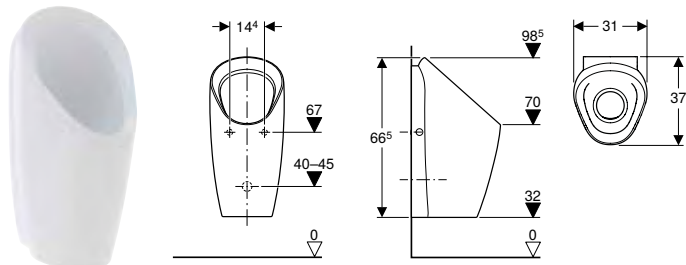
- Závěsná
- Bez oplachovacího okraje
- Skryté upevnění
- Snadná údržba a čištění
- Zápachová uzávěrka vyměnitelná shora, bez demontáže keramiky

#### Rozsah dodávky

- Keramika pisoáru
- Odpadní souprava
- Montážní klíč pro odpadní soupravu
- Odtokové sítko
- Hybridní zápachová uzávěrka
- Upevňovací materiál

Pol. č.	Barva / povrch	B [cm]	H [cm]	T [cm]	Vývod	CZK/ks.
501.657.00.8	Bílá / KeraTect	33	60	30	Dozadu	11'776

### Pisoár Geberit Preda, bezvodý



click & scan

#### Účely použití

- K provozu bez vody
- Pro instalační prvky Geberit pro pisoáry bez vody

#### Technické informace

Materiál	Sanitární keramika
----------	--------------------

#### Vlastnosti

- Bez oplachovacího okraje
- Snadná údržba a čištění
- Zápachová uzávěrka vyměnitelná shora, bez demontáže keramiky
- Adaptér zápachové uzávěrky výškově nastavitelné bez nářadí
- Čištění odpadního systému bez demontáže keramiky

#### Rozsah dodávky

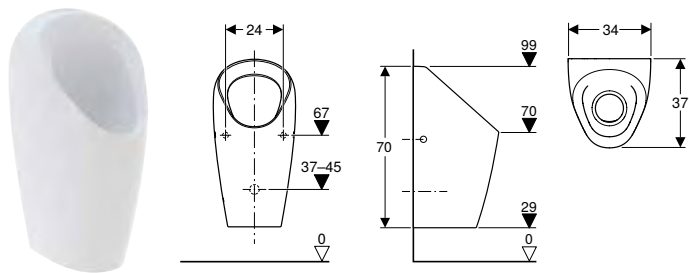
- Upevňovací materiál
- Hybridní zápachová uzávěrka
- Odtokové sítko
- Odpadní souprava

Pol. č.	Barva / povrch	B [cm]	H [cm]	T [cm]	CZK/ks.
116.071.00.1	Bílá	31	66,5	37	14'785

## Pisoáry

Pisoáry, provoz bez vody  
Bez víka

### Pisoár Geberit Selva, bezvodý



click & scan

#### Účely použití

- K provozu bez vody
- Pro instalační prvky Geberit pro pisoáry bez vody

#### Technické informace

Materiál	Sanitární keramika
----------	--------------------

#### Vlastnosti

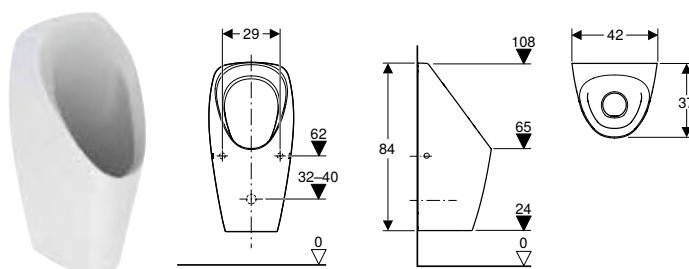
- Bez oplachovacího okraje
- Snadná údržba a čištění
- Zápachová uzávěrka vyměnitelná shora, bez demontáže keramiky
- Adaptér zápachové uzávěrky výškově nastavitelné bez nářadí
- Čištění odpadního systému bez demontáže keramiky

#### Rozsah dodávky

- Upevňovací materiál
- Hybridní zápachová uzávěrka
- Odtokové sítko
- Odpadní souprava

Pol. č.	Barva / povrch	B [cm]	H [cm]	T [cm]	CZK/ks.
116.081.00.1	Bílá	34	70	37	20'003

### Pisoár Geberit Tamina, bezvodý



click & scan

#### Účely použití

- K provozu bez vody
- Pro instalační prvky Geberit pro pisoáry bez vody
- Pro zakrytí stávajících přípojek při rekonstrukcích

#### Technické informace

Materiál	Sanitární keramika
----------	--------------------

#### Vlastnosti

- Bez oplachovacího okraje
- Snadná údržba a čištění
- Zápachová uzávěrka vyměnitelná shora, bez demontáže keramiky
- Adaptér zápachové uzávěrky výškově nastavitelné bez nářadí
- Čištění odpadního systému bez demontáže keramiky

#### Rozsah dodávky

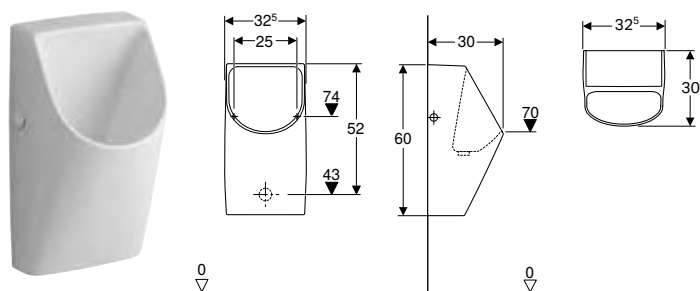
- Upevňovací materiál
- Hybridní zápachová uzávěrka
- Odtokové sítko
- Odpadní souprava

Pol. č.	Barva / povrch	B [cm]	H [cm]	T [cm]	CZK/ks.
116.141.00.1	Bílá	42	84	37	21'358

#### Příslušenství

- Upevňovací materiál Geberit pro pisoár → str. 331

## Pisoár Geberit Smyle, bez vody, vývod dozadu



### Technické informace

Materiál Sanitární keramika

### Rozsah dodávky

- Odpadní souprava
- Upevňovací materiál

Pol. č.	Barva / povrch	B [cm]	H [cm]	T [cm]	Vývod	CZK/ks.
500.255.01.1	Bílá	32,5	60	30	Dozadu	9'927

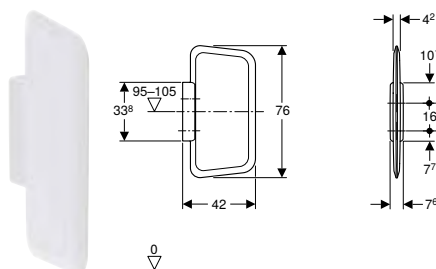
### Vlastnosti

- Závěsná
- Skrytý vývod
- Skryté upevnění
- Jednoduché upevnění upevňovacím materiálem Geberit Kerafix, pro pisoár

## Dělicí stěny pisoárů

### Dělicí stěny pisoárů z plastu

#### Dělicí stěna pisoárů Geberit



### Účely použití

- K montáži na masivní stěny a stěny prováděné suchým procesem

### Technické informace

Materiál Plast

Pol. č.	Barva / povrch	L [cm]	B [cm]	H [cm]	CZK/ks.
115.202.11.1	Alpská bílá	42	7,6	76	12'421

### Vlastnosti

- Skryté upevnění

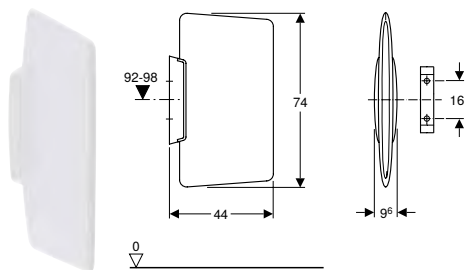
### Rozsah dodávky

- Stavitelná úchytka
- Upevňovací materiál
- Nástěnný držák

## Pisoáry

Dělicí stěny pisoárů  
Dělicí stěny pisoárů ze skla

### Dělicí stěna pisoárů Geberit Basic



click & scan

#### Účely použití

- K montáži na masivní stěny a stěny prováděné suchým procesem

#### Technické informace

Materiál	Plast
----------	-------

#### Vlastnosti

- Skryté upevnění

#### Rozsah dodávky

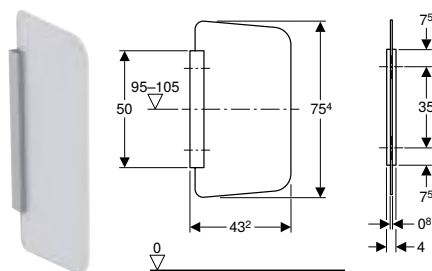
- Stavitelná úchytka
- Upevňovací materiál
- Nástěnný držák

Pol. č.	Barva / povrch
115.201.11.1	Alpská bílá

CZK/ks.
8'872

## Dělicí stěny pisoárů ze skla

### Dělicí stěna pisoárů Geberit



click & scan

#### Účely použití

- K montáži na masivní stěny a stěny prováděné suchým procesem

#### Technické informace

Materiál	ESG (jednovrstvé bezpečnostní sklo)
----------	-------------------------------------

#### Vlastnosti

- Dělicí stěna ze skla, oboustranně satinovaná
- Držák antikorozi
- Povrch držáku kartáčovaný a eloxovaný
- Skrytá montáž

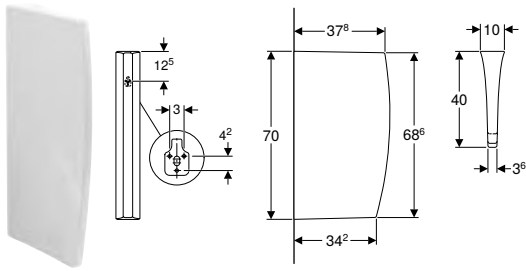
#### Rozsah dodávky

- Kryt
- Nástěnný držák
- Upevňovací materiál

Pol. č.	Barva / povrch	L [cm]	B [cm]	H [cm]	CZK/ks.
115.211.CD.1	Antracit	43,2	4	75,4	18'985
115.211.TD.1	Bílá	43,2	4	75,4	18'985
115.211.TF.1	Hnědá	43,2	4	75,4	18'985

## Dělicí stěny pisoárů ze sanitární keramiky

### Dělicí stěna pisoárů Geberit



click & scan

#### Technické informace

Materiál	Sanitární keramika
----------	--------------------

#### Rozsah dodávky

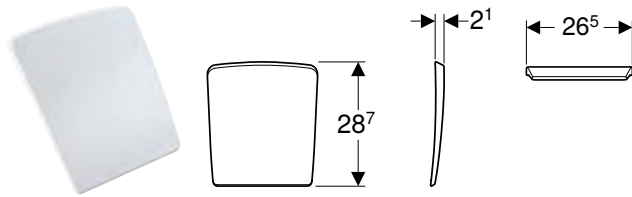
- Upevňovací materiál

Pol. č.	Barva / povrch	L [cm]	B [cm]	H [cm]	CZK/ks.
110000000	Bílá	40	10	70	4'442

## Příslušenství

### Víko pisoáru

#### Víko pisoáru Geberit Pareo



click & scan

#### Účely použití

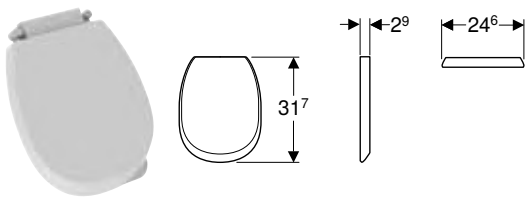
- Pro pisoáry Pareo

#### Technické informace

Materiál	Duroplast
----------	-----------

Pol. č.	Barva / povrch	Plynulé sklápění	Materiál závěsu	CZK/ks.
573410000	Bílá	Ne	Mosaz pochromovaná	4'498

#### Víko pisoáru Geberit Corso



click & scan

#### Účely použití

- Pro pisoáry Corso

#### Technické informace

Materiál	Duroplast
----------	-----------

Pol. č.	Barva / povrch	Plynulé sklápění	Materiál závěsu	CZK/ks.
573900000	Bílá	Ne	Mosaz pochromovaná	4'002



## Zápachové uzávěrky a příslušenství pro zápachové uzávěrky

### Zápachová uzávěrka Geberit pro pisoár s funkcí odsávání, vyměnitelná shora



click &amp; scan

#### Účely použití

- Pro pisoáry se splachováním
- Pro pisoáry se splachovacím množstvím > 0,5 litru
- Pro pisoáry Preda
- Pro pisoáry Selva
- Pro pisoáry Tamina

#### Vlastnosti

- Vývod svislý

Pol. č.

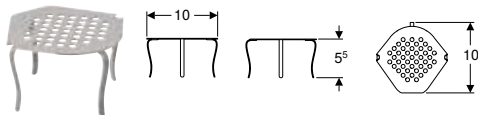
243.312.00.1

CZK/ks.

1'042

### Novinka

### Odtokové sítko Geberit pro pisoáry Felix, Blagnac a Bastia



click &amp; scan

CZK/ks.

Pol. č.

116.020.00.1

386

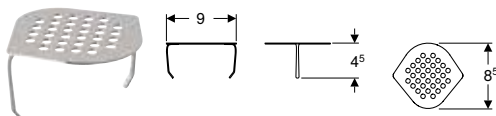
K dodání od duben 2024



- Náhrada za pol. č. A96001

### Novinka

### Odtokové sítko Geberit pro pisoár Alex



click &amp; scan

CZK/ks.

Pol. č.

116.030.00.1

387

K dodání od duben 2024



- Náhrada za pol. č. A96002

## Hybridní zápachová uzávěrka Geberit pro pisoáry

[click & scan](#)

### Účely použití

- Pro pisoáry bez vody
- Pro pisoáry se splachovacím množstvím < 0,5 litru
- Pro hybridní pisoáry
- Pro pisoáry Preda
- Pro pisoáry Selva
- Pro pisoáry Tamina

### Rozsah dodávky

- Klíč pro údržbu

### Vlastnosti

- Vývod svislý

Pol. č.

116.066.00.1

CZK/ks.

766

## Adaptér zápachové uzávěrky Geberit pro pisoáry Preda, Selva a Tamina

[click & scan](#)

### Účely použití

- K umístění hybridních zápachových uzávěrek Geberit pro pisoáry
- Pro pisoáry Preda
- Pro pisoáry Selva
- Pro pisoáry Tamina

### Rozsah dodávky

- Klíč pro údržbu

### Vlastnosti

- Vývod svislý

Pol. č.

116.058.00.1

CZK/ks.

766

## Odsávací tryska Geberit pro adaptér zápachové uzávěrky

[click & scan](#)

### Účely použití

- Ke zvýšení průtočné kapacity hybridních zápachových uzávěrek Geberit pro pisoáry
- K montáži na adaptéry zápachových uzávěrek Geberit pro pisoáry

### Vlastnosti

- Vývod svislý

Pol. č.

116.065.00.1

CZK/ks.

574

**Adaptér zápachové uzávěrky Geberit d103, pro pisoár**

click &amp; scan

**Účely použití**

- Pro pisoáry bez vody
- Výhradně pro pisoáry z plastu
- K umístění hybridních zápachových uzávěrek Geberit do pisoárů  
Urimat se zápachovou uzávěrkou  $\varnothing$  103 mm

**Rozsah dodávky**

- Klíč pro údržbu

**Vlastnosti**

- Vývod svislý

Pol. č.	d, $\varnothing$ [mm]	CZK/ks.
116.060.00.1	103	1'433

**Adaptér zápachové uzávěrky Geberit d125, pro pisoáry**

click &amp; scan

**Účely použití**

- Pro pisoáry bez vody
- K umístění hybridních zápachových uzávěrek Geberit do pisoárů  
Laufen, typ Lema, se zápachovou uzávěrkou  $\varnothing$  125 mm
- K uchycení hybridních zápachových uzávěrek Geberit do pisoárů  
Roca, typ Hall Flushfree, se zápachovou uzávěrkou  $\varnothing$  125 mm
- K uchycení hybridních zápachových uzávěrek Geberit do pisoárů  
Villeroy & Boch, typ Subway AquaZero, se zápachovou uzávěrkou  
 $\varnothing$  125 mm

**Rozsah dodávky**

- Klíč pro údržbu

**Vlastnosti**

- Vývod svislý

Pol. č.	d, $\varnothing$ [mm]	CZK/ks.
116.062.00.1	125	1'433

**Adaptér zápachové uzávěrky Geberit pro bezvodní pisoár Cero**

click &amp; scan

**Účely použití**

- Pro pisoáry bez vody
- K uchycení hybridní zápachové uzávěrky Geberit v pisoárech Cero

**Rozsah dodávky**


- Hybridní zápachová uzávěrka
- Klíč pro údržbu
- Klíč pro uchycení adaptéru

**Vlastnosti**

- Vývod svislý

Pol. č.	CZK/ks.
243.699.00.1	2'301

## Odtokové sítko Geberit pro pisoáry Preda, Selva a Tamina


[click & scan](#)

### Účely použití

- K ochraně hybridních zápachových uzávěrek Geberit před znečištěním
- K ochraně zápachových uzávěrek Geberit s odsávací funkcí před znečištěním
- Pro pisoáry Preda
- Pro pisoáry Selva
- Pro pisoáry Tamina

Pol. č.	Barva / povrch	CZK/ks.
116.059.00.1	Bílá	766
116.059.SN.1	Kartáčováno	2'301

## Odtokové sítko Geberit pro adaptér zápachové uzávěrky d103–125


[click & scan](#)

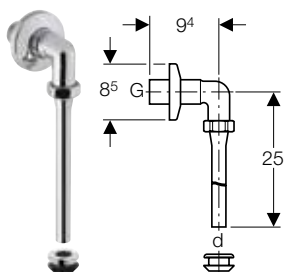
### Účely použití

- Pro adaptéry zápachové uzávěrky Geberit pro pisoáry  $\varnothing$  103–125 mm
- K ochraně zápachových uzávěrek pro pisoáry před znečištěním

Pol. č.	Barva / povrch	CZK/ks.
116.067.00.1	Bílá	766

## Splachovací trubky, splachovací kolena a přechodky

### Splachovací trubka Geberit k pisoárům


[click & scan](#)

### Účely použití

- Pro pisoáry s vtokovou trubkou s manžetou, zásuvný, na omítku

### Rozsah dodávky

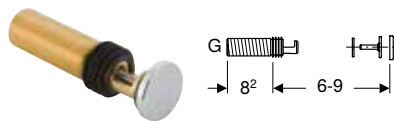
- Těsnění

### Technické informace

Materiál	Měď
----------	-----

Pol. č.	Barva / povrch	d, $\varnothing$ [mm]	G [.]	CZK/ks.
119.688.21.1	Pochromovaná lesklá	19	1"	3'850

## Prodloužení Geberit připojovací soupravy s manžetou



click & scan

### Účely použití

- K připojení ke keramikám pisoárů Laufen Tamaro a Laufen Taro-Nova

### Vlastnosti

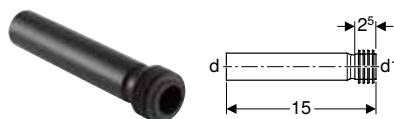
- Přívod z mosazi

### Technické informace

Materiál	Mosaz
----------	-------

Pol. č.	Barva / povrch	d, ø [mm]	G [„]	arc [°]	CZK/ks.
119.692.21.1	Pochromovaná lesklá	28	1"	0	3'351

## Prodloužení Geberit připojovací soupravy s manžetou



click & scan

### Účely použití

- K připojení k pisoárům

### Rozsah dodávky

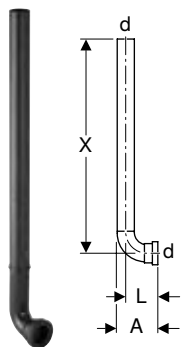
- Manžeta z EPDM

### Technické informace

Materiál	PE-HD
----------	-------

Pol. č.	d, ø [mm]	d1, ø [mm]	CZK/ks.
152.489.16.1	32	35	368

## Mezikus splachovací trubky Geberit



click & scan

### Účely použití

- Pro pisoáry s vtokovou trubkou s manžetou, zásuvný
- K připojení na soupravy pro hrubou montáž k ovládnání splachování pisoárů Geberit

### Rozsah dodávky

- Ochranná zátka

### Technické informace

Materiál	PE-HD
----------	-------

Pol. č.	d, ø [mm]	arc [°]	A [cm]	L [cm]	X min. [cm]	CZK/ks.
119.704.16.1	32	90	7,5	6	52	898

## Upevňovací materiál

### Upevňovací materiál Geberit pro pisoár, Kerafix



click & scan

#### Rozsah dodávky

- Souprava 2 kusů

Pol. č.	Barva / povrch	CZK/ks.
551070000	Pochromovaná	997
551075000	Bílá	997

### Sada šroubů Geberit pro upevňovací materiál, Kerafix



click & scan

#### Rozsah dodávky

- Souprava 2 kusů

Pol. č.	CZK/ks.
597159000	254

### Upevňovací materiál Geberit pro pisoár



click & scan

#### Účely použití

- Pro pisoáry s viditelným upevněním

#### Rozsah dodávky

- Souprava 2 kusů

Pol. č.	Barva / povrch	CZK/ks.
521011000	Pochromovaná	788
521015000	Bílá	863

### Upevňovací materiál Geberit pro pisoár



click & scan

#### Účely použití

- K upevnění keramik pisoáru Geberit do masivní konstrukce bez instalačního prvku

#### Rozsah dodávky

- 2 hmoždinky
- 2 závrtné šrouby M8

Pol. č.	CZK/ks.
243.544.00.1	736

## Odpadní ventily

### Odpadní souprava Geberit pro hybridní pisoáry



click & scan

#### Účely použití

- Pro pisoáry Centaurus, hybridní provoz
- Pro pisoáry Centaurus, s podomítkovým ovládním pisoáru
- K umístění hybridních zápachových uzávěrek Geberit pro pisoáry
- Pro pisoáry se splachovacím množstvím < 0,5 litru

#### Vlastnosti

- Hybridní zápachová uzávěrka vyměnitelná shora
- Odtokové sítko z plastu

#### Rozsah dodávky

- Odtokové sítko ø 125 mm
- Odtokové sítko ø 115 mm
- Klíč pro údržbu
- Hybridní zápachová uzávěrka
- Adaptér zápachové uzávěrky
- Připojovací trubka
- Upevňovací materiál pro připojovací trubku

Pol. č.	d, ø [mm]	CZK/ks.
500.672.00.1	50	3'363

#### Nutno objednat zvlášť

- Odtoková souprava Geberit pro hybridní pisoáry a pisoáry bez vody → str. 333

### Odpadní souprava Geberit pro pisoáry bez vody



click & scan

#### Účely použití

- Pro pisoáry Smyle, provoz bez vody
- Pro pisoáry Renova Plan, provoz bez vody
- Pro pisoáry Centaurus, provoz bez vody
- Pro uchycení membránových zápachových uzávěrek Geberit

#### Vlastnosti

- Membránová zápachová uzávěrka vyměnitelná shora
- Odtokové sítko z nerezové oceli
- Antikorozní odtokové sítko

#### Rozsah dodávky

- Rukojeť odtokového síta
- Odtokové sítko ø 47 mm
- Membránová zápachová uzávěrka
- Adaptér zápachové uzávěrky
- Připojovací trubka
- Upevňovací materiál pro připojovací trubku

Pol. č.	d, ø [mm]	CZK/ks.
500.673.00.1	50	3'446

#### Nutno objednat zvlášť

- Odtoková souprava Geberit pro hybridní pisoáry a pisoáry bez vody → str. 333

## Připojení zařizovacích předmětů

### Odtoková souprava Geberit pro hybridní pisoáry a pisoáry bez vody



click & scan

#### Účely použití

- Pro pisoáry Renova Plan, provoz bez vody
- Pro pisoáry Centaurus
- Pro pisoáry Narva

#### Technické informace

Materiál	Plast
----------	-------

#### Vlastnosti

- Zásuvný systém Geberit Silent-PP
- Připojovací hrdlo z PP,  $\varnothing$  50 mm
- Posun os až 3,6 cm

#### Rozsah dodávky

- 2 trubky s hrdlem, délka 250 mm
- 2 kolena 30°
- Koleno 87,5°

Pol. č.

500.674.00.1

CZK/ks.

988










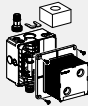
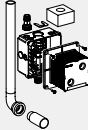
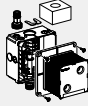
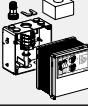
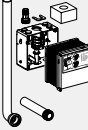

# Ovládání splachování pisoárů

Přehled sortimentu – Ovládání splachování pisoárů Geberit .....	337
<b>Montáž pod omítku .....</b>	<b>338</b>
S elektronickým spuštěním splachování, napájení ze sítě .....	338
S elektronickým spuštěním splachování, napájení z baterie .....	344
S pneumatickým spuštěním splachování .....	349
Basic .....	355
<b>Na omítku .....</b>	<b>360</b>
S elektronickým spuštěním splachování, napájení ze sítě .....	360
S elektronickým spuštěním splachování, napájení z baterie .....	361
<b>Příslušenství .....</b>	<b>364</b>
Soupravy pro hrubou montáž a pro přestavbu .....	364
Přehled sortimentu – Rekonstrukce stávajících ovládání splachování pisoárů .....	365
Splachovací trubky, splachovací kolena a přechodky .....	374
Rekonstrukční soupravy .....	375
Krycí desky .....	379
Integrovaná ovládání .....	380
Ostatní příslušenství .....	382
Ovládací pomůcky .....	383











## Přehled sortimentu – Ovládání splachování pisoárů Geberit

Geberit Česká republika, Stav: prosinec 2023

Provedení	Na omítku		
	Sít	Provoz na baterie	
			
Jiná	116.076.00.1	116.077.00.1	
Typ 01			
Typ 10			
Typ 30			
Type 50			
Mambo			
<b>Geberit Duofix prvky pro pisoáry</b>			
111.616.00.1			
Montážní prvek Geberit Duofix pro pisoár, 112–130 cm, univerzální			
111.676.00.1			
Montážní prvek Geberit Duofix pro pisoár, 112–130 cm, univerzální, pro ostříkovací hlavici			
111.686.00.1			
Montážní prvek Geberit Duofix pro pisoár, 112–130 cm, univerzální, pro ovládání splachování na omítku	✓	✓	
111.689.00.1			
Montážní prvek Geberit Duofix pro pisoár, 112–130 cm, univerzální, pro skryté ovládání splachování pisoáru			
111.617.00.1			
Montážní prvek Geberit Duofix pro pisoár, 98 cm, univerzální, pro ovládání shora			
458.603.00.5			
Montážní prvek Geberit Duofix pro pisoár, 130 cm, univerzální, pro ovládání splachování pisoárů Basic			
111.695.11.5			
Montážní prvek Geberit Duofix pro pisoár, 112–130 cm, univerzální, s ovládním splachování pisoáru Basic			
111.695.46.5			
Montážní prvek Geberit Duofix pro pisoár, 112–130 cm, univerzální, s ovládním splachování pisoáru Basic			
<b>Geberit Kombifix prvky pro pisoáry</b>			
457.611.00.1			
Montážní prvek Geberit Kombifix pro pisoár, 109–127 cm, univerzální			
457.606.00.1			
Montážní prvek Geberit Kombifix pro pisoár, 109–127 cm, univerzální, pro ostříkovací hlavici			
457.612.00.1			
Montážní prvek Geberit Kombifix pro pisoár, 98 cm, univerzální, pro ovládání shora			
457.689.00.1			
Montážní prvek pro pisoár Geberit Kombifix, 109–127 cm, univerzální, pro skryté ovládání splachování pisoáru			
457.686.00.1			
Montážní prvek Geberit Kombifix pro pisoár, 109–127 cm, univerzální, pro ovládání splachování na omítku	✓	✓	
<b>Soupravy pro hrubou montáž</b>			
116.001.00.1			
Souprava pro hrubou montáž Geberit pro univerzální ovládání splachování pisoárů			
116.003.00.1			
Souprava pro hrubou montáž Geberit se splachovací trubkou, pro univerzální ovládání splachování pisoárů			
116.004.00.1			
Souprava pro hrubou montáž Geberit se spojkou z mosazi, pro univerzální ovládání splachování pisoárů			
115.801.00.5			
Souprava pro hrubou montáž Geberit pro ovládání splachování pisoáru Basic			
115.985.00.5			
Souprava pro hrubou montáž Geberit se splachovacím kolenem a prodloužením přípojovací soupravy, pro ovládání splachování pisoáru Basic			
116.005.00.1			
Souprava pro hrubou montáž Geberit pro pisoáry Preda, Selva a Tamina, pro ovládání splachování pisoáru			

✓ Kompatibilní

<sup>1)</sup> Je součástí dodávky

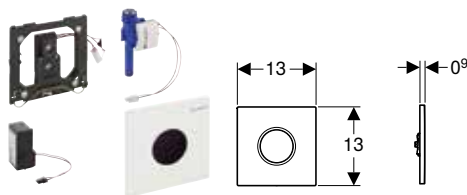
Montáž pod omítku								
			Basic (16x16)					
Sít	Napájení ze sítě, skryté	Provoz na baterie	Sít		Provoz na baterie		Pneumatika	
								
	116.086.00.1		115.802.xx.5	115.817.xx.5	115.804.xx.5	115.818.xx.5	115.820.xx.5	
116.021.xx.5		116.031.xx.5						
116.025.xx.1		116.035.xx.1						
116.027.xx.1		116.037.xx.1						
116.026.xx.1		116.036.xx.1						
116.023.FW.1		116.033.FW.1						
✓		✓						
✓		✓						
	✓							
			✓	✓	✓	✓	✓	
			✓	✓ <sup>1)</sup>	✓	✓	✓	
			✓	✓ <sup>1)</sup>	✓	✓	✓	
✓		✓						
✓		✓						
	✓							
✓		✓						
✓		✓						
			✓	✓	✓	✓	✓	
			✓	✓	✓	✓	✓	
✓		✓						



## Montáž pod omítku

### S elektronickým spuštěním splachování, napájení ze sítě

#### Ovládání splachování pisoáru Geberit, s elektronickým spuštěním splachování, napájení ze sítě, krycí deska typ 01



click &amp; scan

#### Účely použití

- K automatickému ovládní splachování pisoárů
- Pro instalační prvky Geberit pro pisoár s ovládním zepředu
- K montáži do souprav pro hrubou montáž pro ovládní splachování pisoárů Geberit (od roku výroby 2009)

#### Technické informace

Druh ochrany	IP45
Jmenovité napětí	110–240 V AC
Provozní napětí	4,5 V DC
Síťová frekvence	50–60 Hz
Tlak při průtoku	100–800 kPa
Zkušební tlak vody max.	1600 kPa
Zkušební tlak vzduch / inertní plyn max.	300 kPa
Teplota vody max.	30 °C
Průtok při tlaku 1 bar bez omezovače průtoku	0,3 l/s
Průtok při tlaku 1 bar s omezovačem průtoku	0,18 l/s
Výpočtový průtok	0,23 l/s
Relative humidity	≤ 100 %
Minimální přetlak pro výpočtový průtok	100 kPa
Intervalové splachování, rozsah nastavení min.	1–168 h
Intervalové splachování, nastavení ve výrobě	24 h
Intervalová doba proplachování, rozsah nastavení	3–180 s
Intervalová doba proplachování, nastavení ve výrobě	5 s
Doba zdržení, rozsah nastavení	3–15 s
Doba zdržení, nastavení ve výrobě	7 s
Doba proplachování, rozsah nastavení	1–15 s
Doba proplachování, nastavení ve výrobě	7 s

#### Vlastnosti

- Krycí deska s pojistnou závorkou
- Spolehlivá IR detekce vzdálenosti
- Infračervený senzor samonastavitelný
- Infračervené čidlo pro zaznamenání uživatele se zatmívacím pozadím
- Nastavitelný hybridní režim šetřící vodu
- Doba splachování nastavitelná
- Interval spláchnutí nastavitelný
- Dynamické přizpůsobení času splachování
- Předspláchnutí nastavitelné
- Přestavitelný na provoz s pisoárem s víkem
- Napájení elektrickým proudem ze sítě
- Po připojení k elektrické síti připraven k provozu
- Síťový zdroj s LED indikací
- Ovládní při výpadku proudu
- Funkce zavření ventilu při výpadku proudu
- Jednorázové spláchnutí po aktivaci přívodu proudu
- Funkce je možné servisním dálkovým ovládním nastavit a dotazovat
- Nastavení přístroje a obsluha s mobilním zařízením přes integrované rozhraní Bluetooth®
- Kompatibilní s aplikací Geberit Control App
- Spojené vodičem k síti s Geberit Gateway prostřednictvím konvertoru GEBUS
- Bezdrátově spojený k síti s Geberit Gateway přes Bluetooth®
- Kompatibilní s Geberit Connect
- Spuštění splachování lze deaktivovat
- Splachovací množství lze snížit přes regulační šroub soupravy pro hrubou montáž až na 0,5 l na spláchnutí
- Skupina armatur II podle DIN 4109

#### Rozsah dodávky

- Krycí deska typ 01 s infračerveným okénkem
- Upevňovací rámeček
- Infračervené ovládní, předmontované na upevňovacím rámečku
- Elektromagnetický ventil
- Síťový zdroj
- Upevňovací materiál

Pol. č.	Barva / povrch	Materiál	Příkon (W)	CZK/ks.
116.021.11.5	Bílá	Tlakový zinkový odlitek	≤ 0,5	21'602
116.021.21.5	Pochromovaná lesklá	Tlakový zinkový odlitek	≤ 0,5	21'602
116.021.JQ.5	Chrom matný / Nanesena vrstva easy-to-clean	Tlakový zinkový odlitek	≤ 0,5	21'602

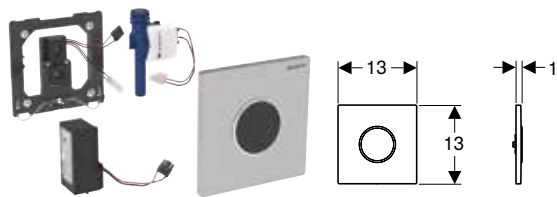
#### Kombinovatelné s

- Souprava pro hrubou montáž Geberit pro univerzální ovládní splachování pisoárů → str. 370
- Souprava pro hrubou montáž Geberit se splachovací trubkou, pro univerzální ovládní splachování pisoárů → str. 371
- Souprava pro hrubou montáž Geberit se spojkou z mosazi, pro univerzální ovládní splachování pisoárů → str. 372
- Montážní prvek Geberit Duofix pro pisoár, 112–130 cm, univerzální
- Montážní prvek Geberit Duofix pro pisoár, 112–130 cm, univerzální, pro ostříkovací hlavici
- Montážní prvek Geberit Kombifix pro pisoár, 109–127 cm, univerzální
- Montážní prvek Geberit Kombifix pro pisoár, 109–127 cm, univerzální, pro ostříkovací hlavici

#### Příslušenství

- Geberit Service-Handy → str. 383
- Ovládní pro údržbu Geberit → str. 383

## Ovládání splachování pisoáru Geberit, s elektronickým spuštěním splachování, napájení ze sítě, krycí deska typ 10



click &amp; scan

### Účely použití

- K automatickému ovládní splachování pisoárů
- Pro instalační prvky Geberit pro pisoár s ovládním zepředu
- K montáži do souprav pro hrubou montáž pro ovládní splachování pisoárů Geberit (od roku výroby 2009)

### Technické informace

Druh ochrany	IP45
Jmenovité napětí	110–240 V AC
Provozní napětí	4,5 V DC
Síťová frekvence	50–60 Hz
Tlak při průtoku	100–800 kPa
Zkušební tlak vody max.	1600 kPa
Zkušební tlak vzduch / inertní plyn max.	300 kPa
Teplota vody max.	30 °C
Průtok při tlaku 1 bar bez omezovače průtoku	0,3 l/s
Průtok při tlaku 1 bar s omezovačem průtoku	0,18 l/s
Výpočtový průtok	0,23 l/s
Relative humidity	≤ 100 %
Minimální přetlak pro výpočtový průtok	100 kPa
Intervalové splachování, rozsah nastavení min.	1–168 h
Intervalové splachování, nastavení ve výrobě	24 h
Intervalová doba proplachování, rozsah nastavení	3–180 s
Intervalová doba proplachování, nastavení ve výrobě	5 s
Doba zdržení, rozsah nastavení	3–15 s
Doba zdržení, nastavení ve výrobě	7 s
Doba proplachování, rozsah nastavení	1–15 s
Doba proplachování, nastavení ve výrobě	7 s

### Vlastnosti

- Krycí deska s pojistnou závorkou
- Spolehlivá IR detekce vzdálenosti
- Infračervený senzor samonastavitelný
- Infračervené čidlo pro zaznamenání uživatele se zatmívacím pozadím
- Nastavitelný hybridní režim šetřící vodu
- Doba splachování nastavitelná
- Interval spláchnutí nastavitelný
- Dynamické přizpůsobení času splachování
- Předspláchnutí nastavitelné
- Přestavitelný na provoz s pisoárem s víkem
- Napájení elektrickým proudem ze sítě
- Po připojení k elektrické síti připraven k provozu
- Síťový zdroj s LED indikací
- Ovládní při výpadku proudu
- Funkce zavření ventilu při výpadku proudu
- Jednorázové spláchnutí po aktivaci přívodu proudu
- Funkce je možné servisním dálkovým ovládním nastavit a dotazovat
- Nastavení přístroje a obsluha s mobilním zařízením přes integrované rozhraní Bluetooth®
- Kompatibilní s aplikací Geberit Control App
- Spojené vodičem k síti s Geberit Gateway prostřednictvím konvertoru GEBUS
- Bezdrátově spojený k síti s Geberit Gateway přes Bluetooth®
- Kompatibilní s Geberit Connect
- Spuštění splachování lze deaktivovat
- Splachovací množství lze snížit přes regulační šroub soupravy pro hrubou montáž až na 0,5 l na spláchnutí
- Skupina armatur II podle DIN 4109

### Rozsah dodávky

- Krycí deska typ 10 s infračerveným okénkem
- Infračervené ovládní, předmontované na upevňovacím rámečku
- Elektromagnetický ventil
- Síťový zdroj
- Upevňovací materiál

Pol. č.	Barva / povrch	Materiál	Příkon (W)	CZK/ks.
116.025.16.1	Deska: černá matná, povlak easy-to-clean Designový kroužek: černý	Nerezová ocel	≤ 0,5	25'895
116.025.DW.1	Deska: černá Designový kroužek: černý matný	Nerezová ocel	≤ 0,5	25'895
116.025.JQ.1	Deska: pochromovaná matná, povlak easy-to-clean Designový kroužek: pochromovaný lesklý	Tlakový zinkový odlitek	≤ 0,5	24'371
116.025.KH.1	Deska: pochromovaná lesklá Designový kroužek: pochromovaný matný	Tlakový zinkový odlitek	≤ 0,5	24'371
116.025.KJ.1	Deska: bílá Designový kroužek: pochromovaný lesklý	Tlakový zinkový odlitek	≤ 0,5	24'371
116.025.KK.1	Deska: bílá Designový kroužek: pozlacený	Tlakový zinkový odlitek	≤ 0,5	24'371
116.025.KM.1	Deska: černá Designový kroužek: pochromovaný lesklý	Tlakový zinkový odlitek	≤ 0,5	24'371
116.025.SN.1	Deska: kartáčovaná, povlak easy-to-clean Designový kroužek: leštěný	Nerezová ocel	≤ 0,5	23'774

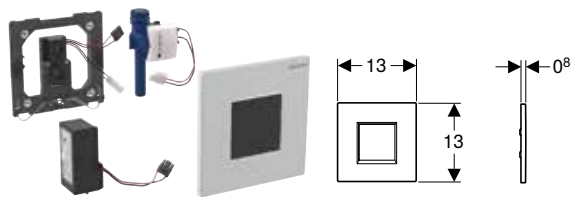
### Kombinovatelné s

- Souprava pro hrubou montáž Geberit pro univerzální ovládní splachování pisoárů → str. 370
- Souprava pro hrubou montáž Geberit se splachovací trubkou, pro univerzální ovládní splachování pisoárů → str. 371
- Souprava pro hrubou montáž Geberit se spojkou z mosazi, pro univerzální ovládní splachování pisoárů → str. 372
- Montážní prvek Geberit Duofix pro pisoár, 112–130 cm, univerzální
- Montážní prvek Geberit Duofix pro pisoár, 112–130 cm, univerzální, pro ostříkovací hlavici
- Montážní prvek Geberit Kombifix pro pisoár, 109–127 cm, univerzální
- Montážní prvek Geberit Kombifix pro pisoár, 109–127 cm, univerzální, pro ostříkovací hlavici

### Příslušenství

- Geberit Service-Handy → str. 383
- Ovládní pro údržbu Geberit → str. 383

## Ovládání splachování pisoáru Geberit, s elektronickým spuštěním splachování, napájení ze sítě, krycí deska typ 30



click & scan

### Účely použití

- K automatickému ovládní splachování pisoárů
- Pro instalační prvky Geberit pro pisoár s ovládním zepředu
- K montáži do souprav pro hrubou montáž pro ovládní splachování pisoárů Geberit (od roku výroby 2009)

### Technické informace

Druh ochrany	IP45
Jmenovité napětí	110–240 V AC
Provozní napětí	4,5 V DC
Síťová frekvence	50–60 Hz
Tlak při průtoku	100–800 kPa
Zkušební tlak vody max.	1600 kPa
Zkušební tlak vzduch / inertní plyn max.	300 kPa
Teplota vody max.	30 °C
Průtok při tlaku 1 bar bez omezovače průtoku	0,3 l/s
Průtok při tlaku 1 bar s omezovačem průtoku	0,18 l/s
Výpočtový průtok	0,23 l/s
Relative humidity	≤ 100 %
Minimální přetlak pro výpočtový průtok	100 kPa
Intervalové splachování, rozsah nastavení min.	1–168 h
Intervalové splachování, nastavení ve výrobě	24 h
Intervalová doba proplachování, rozsah nastavení	3–180 s
Intervalová doba proplachování, nastavení ve výrobě	5 s
Doba zdržení, rozsah nastavení	3–15 s
Doba zdržení, nastavení ve výrobě	7 s
Doba proplachování, rozsah nastavení	1–15 s
Doba proplachování, nastavení ve výrobě	7 s

### Vlastnosti

- Krycí deska s pojistnou závorkou
- Spolehlivá IR detekce vzdálenosti
- Infračervený senzor samonastavitelný
- Infračervené čidlo pro zaznamenání uživatele se zatmívacím pozadím
- Nastavitelný hybridní režim šetřící vodu
- Doba splachování nastavitelná
- Interval spláchnutí nastavitelný
- Dynamické přizpůsobení času splachování
- Předspláchnutí nastavitelné
- Přestavitelný na provoz s pisoárem s víkem
- Napájení elektrickým proudem ze sítě
- Po připojení k elektrické síti připraven k provozu
- Síťový zdroj s LED indikací
- Ovládní při výpadku proudu
- Funkce zavření ventilu při výpadku proudu
- Jednorázové spláchnutí po aktivaci přívodu proudu
- Funkce je možné servisním dálkovým ovládním nastavit a dotazovat
- Nastavení přístroje a obsluha s mobilním zařízením přes integrované rozhraní Bluetooth®
- Kompatibilní s aplikací Geberit Control App
- Spojené vodičem k síti s Geberit Gateway prostřednictvím konvertoru GEBUS
- Bezdrátově spojený k síti s Geberit Gateway přes Bluetooth®
- Kompatibilní s Geberit Connect
- Spuštění splachování lze deaktivovat
- Splachovací množství lze snížit přes regulační šroub soupravy pro hrubou montáž až na 0,5 l na spláchnutí
- Skupina armatur II podle DIN 4109

### Rozsah dodávky

- Krycí deska typ 30 s infračerveným okénkem
- Infračervené ovládní, předmontované na upevňovacím rámečku
- Elektromagnetický ventil
- Síťový zdroj
- Upevňovací materiál

Pol. č.	Barva / povrch	Materiál	Příkon (W)	CZK/ks.
116.027.16.1	Černá / Matný	Tlakový zinkový odlitek	≤ 0,5	26'962
116.027.JQ.1	Chrom matný / Nanesena vrstva easy-to-clean	Tlakový zinkový odlitek	≤ 0,5	24'841
116.027.KH.1	Pochromovaná lesklá	Tlakový zinkový odlitek	≤ 0,5	24'841
116.027.KJ.1	Bílá	Tlakový zinkový odlitek	≤ 0,5	24'841
116.027.KM.1	Černá	Tlakový zinkový odlitek	≤ 0,5	24'841
116.027.KX.1	Pochromováno, kartáčováno	Tlakový zinkový odlitek	≤ 0,5	24'841

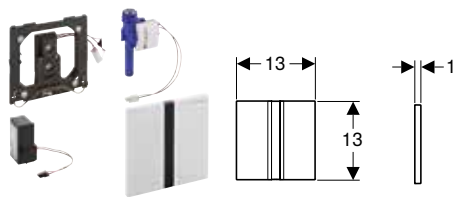
### Kombinovatelné s

- Souprava pro hrubou montáž Geberit pro univerzální ovládní splachování pisoárů → str. 370
- Souprava pro hrubou montáž Geberit se splachovací trubkou, pro univerzální ovládní splachování pisoárů → str. 371
- Souprava pro hrubou montáž Geberit se spojkou z mosazi, pro univerzální ovládní splachování pisoárů → str. 372
- Montážní prvek Geberit Duofix pro pisoár, 112–130 cm, univerzální
- Montážní prvek Geberit Duofix pro pisoár, 112–130 cm, univerzální, pro ostřikovaci hlavici
- Montážní prvek Geberit Kombifix pro pisoár, 109–127 cm, univerzální
- Montážní prvek Geberit Kombifix pro pisoár, 109–127 cm, univerzální, pro ostřikovaci hlavici

### Příslušenství

- Geberit Service-Handy → str. 383
- Ovládní pro údržbu Geberit → str. 383

## Ovládání splachování pisoáru Geberit, s elektronickým spuštěním splachování, napájení ze sítě, krycí deska typ 50



click &amp; scan

### Účely použití

- K automatickému ovládní splachování pisoárů
- Pro instalační prvky Geberit pro pisoár s ovládním zepředu
- K montáži do souprav pro hrubou montáž pro ovládní splachování pisoárů Geberit (od roku výroby 2009)

### Technické informace

Druh ochrany	IP45
Jmenovité napětí	110–240 V AC
Provozní napětí	4,5 V DC
Síťová frekvence	50–60 Hz
Tlak při průtoku	100–800 kPa
Zkušební tlak vody max.	1600 kPa
Zkušební tlak vzduch / inertní plyn max.	300 kPa
Teplota vody max.	30 °C
Průtok při tlaku 1 bar bez omezovače průtoku	0,3 l/s
Průtok při tlaku 1 bar s omezovačem průtoku	0,18 l/s
Výpočtový průtok	0,23 l/s
Relative humidity	≤ 100 %
Minimální přetlak pro výpočtový průtok	100 kPa
Intervalové splachování, rozsah nastavení min.	1–168 h
Intervalové splachování, nastavení ve výrobě	24 h
Intervalová doba proplachování, rozsah nastavení	3–180 s
Intervalová doba proplachování, nastavení ve výrobě	5 s
Doba zdržení, rozsah nastavení	3–15 s
Doba zdržení, nastavení ve výrobě	7 s
Doba proplachování, rozsah nastavení	1–15 s
Doba proplachování, nastavení ve výrobě	7 s

### Vlastnosti

- Krycí deska s pojistnou závorkou
- Spolehlivá IR detekce vzdálenosti
- Infračervený senzor samonastavitelný
- Infračervené čidlo pro zaznamenání uživatele se zatmívacím pozadím
- Nastavitelný hybridní režim šetřící vodu
- Doba splachování nastavitelná
- Interval spláchnutí nastavitelný
- Dynamické přizpůsobení času splachování
- Předspláchnutí nastavitelné
- Přestavitelný na provoz s pisoárem s víkem
- Napájení elektrickým proudem ze sítě
- Po připojení k elektrické síti připraven k provozu
- Síťový zdroj s LED indikací
- Ovládní při výpadku proudu
- Funkce zavření ventilu při výpadku proudu
- Jednorázové spláchnutí po aktivaci přívodu proudu
- Funkce je možné servisním dálkovým ovládním nastavit a dotazovat
- Nastavení přístroje a obsluha s mobilním zařízením přes integrované rozhraní Bluetooth®
- Kompatibilní s aplikací Geberit Control App
- Spojené vodičem k síti s Geberit Gateway prostřednictvím konvertoru GEBUS
- Bezdrátově spojený k síti s Geberit Gateway přes Bluetooth®
- Kompatibilní s Geberit Connect
- Spuštění splachování lze deaktivovat
- Splachovací množství lze snížit přes regulační šroub soupravy pro hrubou montáž až na 0,5 l na spláchnutí
- Skupina armatur II podle DIN 4109

### Rozsah dodávky

- Krycí deska typ 50 s infračerveným okénkem
- Upevňovací rámeček
- Infračervené ovládní, předmontované na upevňovacím rámečku
- Elektromagnetický ventil
- Síťový zdroj
- Upevňovací materiál

Poř. č.	Barva / povrch	Materiál	Příkon (W)	CZK/ks.
116.026.GH.1	Pochromováno, kartáčováno	Tlakový zinkový odlitek	≤ 0,5	28'805
116.026.QB.1	Červené zlato / Kartáčováno, povlak easy-to-clean	Tlakový zinkový odlitek	≤ 0,5	37'082
116.026.QD.1	Černý chrom / Kartáčováno, povlak easy-to-clean	Tlakový zinkový odlitek	≤ 0,5	37'082
116.026.QF.1	Mosazné barvy / Kartáčováno, povlak easy-to-clean	Tlakový zinkový odlitek	≤ 0,5	37'082

### Kombinovatelné s

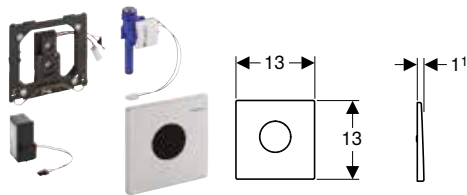
- Souprava pro hrubou montáž Geberit pro univerzální ovládní splachování pisoárů → str. 370
- Souprava pro hrubou montáž Geberit se splachovací trubkou, pro univerzální ovládní splachování pisoárů → str. 371
- Souprava pro hrubou montáž Geberit se spojkou z mosazi, pro univerzální ovládní splachování pisoárů → str. 372
- Montážní prvek Geberit Duofix pro pisoár, 112–130 cm, univerzální
- Montážní prvek Geberit Duofix pro pisoár, 112–130 cm, univerzální, pro ostříkovací hlavici
- Montážní prvek Geberit Kombifix pro pisoár, 109–127 cm, univerzální
- Montážní prvek Geberit Kombifix pro pisoár, 109–127 cm, univerzální, pro ostříkovací hlavici

### Příslušenství

- Geberit Service-Handy → str. 383
- Ovládní pro údržbu Geberit → str. 383



## Ovládání splachování pisoáru Geberit s elektronickým spuštěním splachování, napájení ze sítě, krycí deska Mambo



click & scan

### Účely použití

- K automatickému ovládní splachování pisoárů
- Pro instalační prvky Geberit pro pisoár s ovládním zepředu
- K montáži do souprav pro hrubou montáž pro ovládní splachování pisoárů Geberit (od roku výroby 2009)

### Technické informace

Druh ochrany	IP45
Jmenovité napětí	110–240 V AC
Provozní napětí	4,5 V DC
Síťová frekvence	50–60 Hz
Tlak při průtoku	100–800 kPa
Zkušební tlak vody max.	1600 kPa
Zkušební tlak vzduch / inertní plyn max.	300 kPa
Teplota vody max.	30 °C
Průtok při tlaku 1 bar bez omezovače průtoku	0,3 l/s
Průtok při tlaku 1 bar s omezovačem průtoku	0,18 l/s
Výpočtový průtok	0,23 l/s
Relative humidity	≤ 100 %
Minimální přetlak pro výpočtový průtok	100 kPa
Intervalové splachování, rozsah nastavení min.	1–168 h
Intervalové splachování, nastavení ve výrobě	24 h
Intervalová doba proplachování, rozsah nastavení	3–180 s
Intervalová doba proplachování, nastavení ve výrobě	5 s
Doba zdržení, rozsah nastavení	3–15 s
Doba zdržení, nastavení ve výrobě	7 s
Doba proplachování, rozsah nastavení	1–15 s
Doba proplachování, nastavení ve výrobě	7 s

### Vlastnosti

- Krycí deska s pojistnou závorkou
- Spolehlivá IR detekce vzdálenosti
- Infračervený senzor samonastavitelný
- Infračervené čidlo pro zaznamenání uživatele se zatmívacím pozadím
- Nastavitelný hybridní režim šetřící vodu
- Doba splachování nastavitelná
- Interval spláchnutí nastavitelný
- Dynamické přizpůsobení času splachování
- Předspláchnutí nastavitelné
- Přestavitelný na provoz s pisoárem s víkem
- Napájení elektrickým proudem ze sítě
- Po připojení k elektrické síti připraven k provozu
- Síťový zdroj s LED indikací
- Ovládní při výpadku proudu
- Funkce zavření ventilu při výpadku proudu
- Jednorázové spláchnutí po aktivaci přívodu proudu
- Funkce je možné servisním dálkovým ovládním nastavit a dotazovat
- Nastavení přístroje a obsluha s mobilním zařízením přes integrované rozhraní Bluetooth®
- Kompatibilní s aplikací Geberit Control App
- Spojené vodičem k síti s Geberit Gateway prostřednictvím konvertoru GEBUS
- Bezdrátově spojený k síti s Geberit Gateway přes Bluetooth®
- Kompatibilní s Geberit Connect
- Spuštění splachování lze deaktivovat
- Splachovací množství lze snížit přes regulační šroub soupravy pro hrubou montáž až na 0,5 l na spláchnutí
- Skupina armatur II podle DIN 4109

### Rozsah dodávky

- Krycí deska Mambo s infračerveným okénkem
- Upevňovací rámeček
- Infračervené ovládní, předmontované na upevňovacím rámečku
- Elektromagnetický ventil
- Síťový zdroj
- Upevňovací materiál

Pol. č.	Barva / povrch	Materiál	Příkon (W)	CZK/ks.
116.023.FW.1	Kartáčováno	Nerezová ocel	≤ 0,5	23'818

### Kombinovatelné s

- Souprava pro hrubou montáž Geberit pro univerzální ovládní splachování pisoárů → str. 370
- Souprava pro hrubou montáž Geberit se splachovací trubkou, pro univerzální ovládní splachování pisoárů → str. 371
- Souprava pro hrubou montáž Geberit se spojkou z mosazi, pro univerzální ovládní splachování pisoárů → str. 372
- Montážní prvek Geberit Duofix pro pisoár, 112–130 cm, univerzální
- Montážní prvek Geberit Duofix pro pisoár, 112–130 cm, univerzální, pro ostříkovací hlavici
- Montážní prvek Geberit Kombifix pro pisoár, 109–127 cm, univerzální
- Montážní prvek Geberit Kombifix pro pisoár, 109–127 cm, univerzální, pro ostříkovací hlavici

### Příslušenství

- Geberit Service-Handy → str. 383
- Ovládní pro údržbu Geberit → str. 383

## Ovládání splachování pisoárů Geberit s elektronickým ovládáním splachování, napájení ze sítě, montáž pod omítku, skryté



click &amp; scan

### Účely použití

- K automatickému ovládní splachování pisoárů
- Ke skrytému ovládní splachování pisoárů
- K montáži do instalačních prvků Geberit pro pisoár s ovládním splachování pisoárů pro skrytou montáž
- K montáži do souprav pro hrubou montáž pro ovládní splachování pisoárů Geberit (od roku výroby 2009)
- Pro instalace pisoárů s přívodem zezadu a vývodem dozadu

### Technické informace

Druh ochrany	IPX4
Jmenovité napětí	110–240 V AC
Provozní napětí	4,5 V DC
Síťová frekvence	50–60 Hz
Tlak při průtoku	100–800 kPa
Zkušební tlak vody max.	1600 kPa
Teplota vody max.	30 °C
Průtok při tlaku 1 bar s omezovačem průtoku	0,18 l/s
Výpočtový průtok	0,23 l/s
Minimální přetlak pro výpočtový průtok	100 kPa
Intervalové splachování, rozsah nastavení min.	1–168 h
Intervalové splachování, nastavení ve výrobě	24 h
Intervalová doba proplachování, rozsah nastavení	3–180 s
Intervalová doba proplachování, nastavení ve výrobě	5 s
Doba zdržení, rozsah nastavení	3–15 s
Doba zdržení, nastavení ve výrobě	7 s
Doba proplachování, rozsah nastavení	1–15 s
Doba proplachování, nastavení ve výrobě	7 s

### Vlastnosti

- Napájení elektrickým proudem ze sítě
- Integrovaný síťový zdroj s LED indikací
- Řídicí jednotka s LED indikací
- Nastavení přístroje a obsluha s mobilním zařízením přes integrované rozhraní Bluetooth®
- Kompatibilní s aplikací Geberit Control App
- Funkční statistiky vyvolatelné přes aplikaci Geberit Control App
- Bezdrátově spojený k síti s Geberit Gateway přes Bluetooth® (od roku výroby leden 2024)
- Spojené vodičem k síti s Geberit Gateway prostřednictvím konvertoru GEBUS (od roku výroby leden 2024)
- Kompatibilní s Geberit Connect
- Doba splachování nastavitelná
- Interval spláchnutí nastavitelný
- Dynamické přizpůsobení času splachování
- Nastavitelný hybridní režim šetřící vodu
- Po připojení k elektrické síti připraven k provozu
- Jednorázové spláchnutí po aktivaci přívodu proudu
- Splachovací množství lze snížit přes regulační šroub soupravy pro hrubou montáž až na 0,5 l na spláchnutí
- Odolný proti vandalům
- Ovládní při výpadku proudu
- Funkce zavření ventilu při výpadku proudu
- Senzor jasu k deaktivaci řídicí jednotky při vymontovaném pisoáru

### Rozsah dodávky

- Řídicí elektronika
- Zápachová uzávěrka pro pisoár se senzorem
- Plastový kryt
- Elektromagnetický ventil
- Síťový zdroj
- Připojovací hrdlo
- Upevňovací materiál

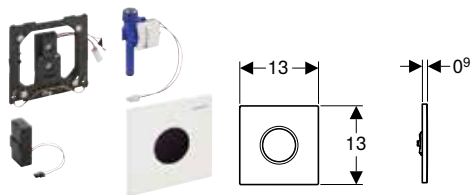
Pol. č.	Příkon (W)	CZK/ks.
116.086.00.1	≤ 0,5	27'011

### Kombinovatelné s

- Montážní prvek Geberit Duofix pro pisoár, 112–130 cm, univerzální, pro skryté ovládní splachování pisoáru
- Montážní prvek pro pisoár Geberit Kombifix, 109–127 cm, univerzální, pro skryté ovládní splachování pisoáru

## S elektronickým spuštěním splachování, napájení z baterie

### Ovládání splachování pisoáru Geberit, s elektronickým spuštěním splachování, napájení z baterie, krycí deska typ 01



click & scan

#### Účely použití

- K automatickému ovládání splachování pisoárů
- Pro instalační prvky Geberit pro pisoár s ovládáním zepředu
- K montáži do souprav pro hrubou montáž pro ovládání splachování pisoárů Geberit (od roku výroby 2009)

#### Technické informace

Typ baterie	Alkalická baterie (1,5 V AA)
Životnost dodané baterie	2 roky
Druh ochrany	IP45
Provozní napětí	3 V DC
Tlak při průtoku	100–800 kPa
Zkušební tlak vody max.	1600 kPa
Zkušební tlak vzduch / inertní plyn max.	300 kPa
Teplota vody max.	30 °C
Průtok při tlaku 1 bar bez omezovače průtoku	0,3 l/s
Průtok při tlaku 1 bar s omezovačem průtoku	0,18 l/s
Výpočtový průtok	0,23 l/s
Relative humidity	≤ 100 %
Minimální přetlak pro výpočtový průtok	100 kPa
Intervalové splachování, rozsah nastavení min.	1–168 h
Intervalové splachování, nastavení ve výrobě	24 h
Intervalová doba proplachování, rozsah nastavení	3–180 s
Intervalová doba proplachování, nastavení ve výrobě	5 s
Doba zdržení, rozsah nastavení	3–15 s
Doba zdržení, nastavení ve výrobě	7 s
Doba proplachování, rozsah nastavení	1–15 s
Doba proplachování, nastavení ve výrobě	7 s

#### Vlastnosti

- Krycí deska s pojistnou závorkou
- Spolehlivá IR detekce vzdálenosti
- Infračervený senzor samonastavitelný
- Infračervené čidlo pro zaznamenání uživatele se zatmívacím pozadím
- Nastavitelný hybridní režim šetřící vodu
- Doba splachování nastavitelná
- Interval spláchnutí nastavitelný
- Dynamické přizpůsobení času splachování
- Předspláchnutí nastavitelné
- Přestavitelný na provoz s pisoárem s víkem
- Jednorázové spláchnutí po aktivaci přívodu proudu
- Napájení z baterie
- Funkce je možné servisním dálkovým ovládáním nastavit a dotazovat
- Nastavení přístroje a obsluha s mobilním zařízením přes integrované rozhraní Bluetooth®
- Kompatibilní s aplikací Geberit Control App
- Spojené vodičem k síti s Geberit Gateway prostřednictvím konvertoru GEBUS
- Bezdrátově spojený k síti s Geberit Gateway přes Bluetooth®
- Kompatibilní s Geberit Connect
- Výstraha v případě slabé baterie
- Funkce zavření ventilu v případě prázdné baterie
- Spuštění splachování lze deaktivovat
- Splachovací množství lze snížit přes regulační šroub soupravy pro hrubou montáž až na 0,5 l na spláchnutí
- Skupina armatur II podle DIN 4109

#### Rozsah dodávky

- Krycí deska typ 01 s infračerveným okénkem
- Infračervené ovládání, předmontované na upevňovacím rámečku
- Elektromagnetický ventil
- Pouzdro pro baterii
- 2 alkalické manganové baterie typu AA, 1,5 V
- Upevňovací materiál

Pol. č.	Barva / povrch	Materiál	Příkon (W)	CZK/ks.
116.031.11.5	Bílá	Tlakový zinkový odlitek	≤ 0,5	21'602
116.031.21.5	Pochromovaná lesklá	Tlakový zinkový odlitek	≤ 0,5	21'602
116.031.JQ.5	Chrom matný / Nanesena vrstva easy-to-clean	Tlakový zinkový odlitek	≤ 0,5	21'602

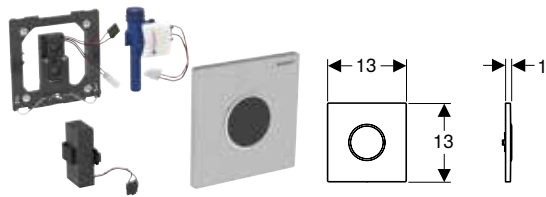
#### Kombinovatelné s

- Souprava pro hrubou montáž Geberit pro univerzální ovládání splachování pisoárů → str. 370
- Souprava pro hrubou montáž Geberit se splachovací trubkou, pro univerzální ovládání splachování pisoárů → str. 371
- Souprava pro hrubou montáž Geberit se spojkou z mosazi, pro univerzální ovládání splachování pisoárů → str. 372
- Montážní prvek Geberit Duofix pro pisoár, 112–130 cm, univerzální
- Montážní prvek Geberit Duofix pro pisoár, 112–130 cm, univerzální, pro ostříkovací hlavici
- Montážní prvek Geberit Kombifix pro pisoár, 109–127 cm, univerzální
- Montážní prvek Geberit Kombifix pro pisoár, 109–127 cm, univerzální, pro ostříkovací hlavici

#### Příslušenství

- Geberit Service-Handy → str. 383
- Ovládání pro údržbu Geberit → str. 383

## Ovládání splachování pisoáru Geberit, s elektronickým spuštěním splachování, napájení z baterie, krycí deska typ 10



click &amp; scan

### Účely použití

- K automatickému ovládní splachování pisoárů
- Pro instalační prvky Geberit pro pisoár s ovládním zepředu
- K montáži do souprav pro hrubou montáž pro ovládní splachování pisoárů Geberit (od roku výroby 2009)

### Technické informace

Typ baterie	Alkalická baterie (1,5 V AA)
Životnost dodané baterie	2 roky
Druh ochrany	IP45
Provozní napětí	3 V DC
Tlak při průtoku	100–800 kPa
Zkušební tlak vody max.	1600 kPa
Zkušební tlak vzduch / inertní plyn max.	300 kPa
Teplota vody max.	30 °C
Průtok při tlaku 1 bar bez omezovače průtoku	0,3 l/s
Průtok při tlaku 1 bar s omezovačem průtoku	0,18 l/s
Výpočtový průtok	0,23 l/s
Relative humidity	≤ 100 %
Minimální přetlak pro výpočtový průtok	100 kPa
Intervalové splachování, rozsah nastavení min.	1–168 h
Intervalové splachování, nastavení ve výrobě	24 h
Intervalová doba proplachování, rozsah nastavení	3–180 s
Intervalová doba proplachování, nastavení ve výrobě	5 s
Doba zdržení, rozsah nastavení	3–15 s
Doba zdržení, nastavení ve výrobě	7 s
Doba proplachování, rozsah nastavení	1–15 s
Doba proplachování, nastavení ve výrobě	7 s

### Vlastnosti

- Krycí deska s pojistnou závorkou
- Spolehlivá IR detekce vzdálenosti
- Infračervený senzor samonastavitelný
- Infračervené čidlo pro zaznamenání uživatele se zatmívacím pozadím
- Nastavitelný hybridní režim šetřící vodu
- Doba splachování nastavitelná
- Interval spláchnutí nastavitelný
- Dynamické přizpůsobení času splachování
- Předspláchnutí nastavitelné
- Přestavitelný na provoz s pisoárem s víkem
- Jednorázové spláchnutí po aktivaci přívodu proudu
- Napájení z baterie
- Funkce je možné servisním dálkovým ovládním nastavit a dotazovat
- Nastavení přístroje a obsluha s mobilním zařízením přes integrované rozhraní Bluetooth®
- Kompatibilní s aplikací Geberit Control App
- Spojené vodičem k síti s Geberit Gateway prostřednictvím konvertoru GEBUS
- Bezdrátově spojený k síti s Geberit Gateway přes Bluetooth®
- Kompatibilní s Geberit Connect
- Výstraha v případě slabé baterie
- Funkce zavření ventilu v případě prázdné baterie
- Spuštění splachování lze deaktivovat
- Splachovací množství lze snížit přes regulační šroub soupravy pro hrubou montáž až na 0,5 l na spláchnutí
- Skupina armatur II podle DIN 4109

### Rozsah dodávky

- Krycí deska typ 10 s infračerveným okénkem
- Infračervené ovládní, předmontované na upevňovacím rámečku
- Elektromagnetický ventil
- Pouzdro pro baterii
- 2 alkalické manganové baterie typu AA, 1,5 V
- Upevňovací materiál

Pol. č.	Barva / povrch	Materiál	Příkon (W)	CZK/ks.
116.035.16.1	Deska: černá matná, povlak easy-to-clean Designový kroužek: černý	Nerezová ocel	≤ 0,5	25'895
116.035.DW.1	Deska: černá Designový kroužek: černý matný	Nerezová ocel	≤ 0,5	25'895
116.035.JQ.1	Deska: pochromovaná matná, povlak easy-to-clean Designový kroužek: pochromovaný lesklý	Tlakový zinkový odlitek	≤ 0,5	24'371
116.035.KH.1	Deska: pochromovaná lesklá Designový kroužek: pochromovaný matný	Tlakový zinkový odlitek	≤ 0,5	24'371
116.035.KJ.1	Deska: bílá Designový kroužek: pochromovaný lesklý	Tlakový zinkový odlitek	≤ 0,5	24'371
116.035.KK.1	Deska: bílá Designový kroužek: pozlacený	Tlakový zinkový odlitek	≤ 0,5	24'371
116.035.KM.1	Deska: černá Designový kroužek: pochromovaný lesklý	Tlakový zinkový odlitek	≤ 0,5	24'371
116.035.SN.1	Deska: kartáčovaná, povlak easy-to-clean Designový kroužek: leštěný	Nerezová ocel	≤ 0,5	23'774

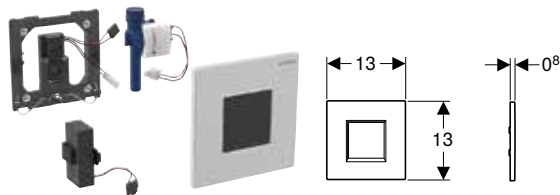
### Kombinovatelné s

- Souprava pro hrubou montáž Geberit pro univerzální ovládní splachování pisoárů → str. 370
- Souprava pro hrubou montáž Geberit se splachovací trubkou, pro univerzální ovládní splachování pisoárů → str. 371
- Souprava pro hrubou montáž Geberit se spojku z mosazi, pro univerzální ovládní splachování pisoárů → str. 372
- Montážní prvek Geberit Duofix pro pisoár, 112–130 cm, univerzální
- Montážní prvek Geberit Duofix pro pisoár, 112–130 cm, univerzální, pro ostříkovací hlavici
- Montážní prvek Geberit Kombifix pro pisoár, 109–127 cm, univerzální
- Montážní prvek Geberit Kombifix pro pisoár, 109–127 cm, univerzální, pro ostříkovací hlavici

### Příslušenství

- Geberit Service-Handy → str. 383
- Ovládní pro údržbu Geberit → str. 383

## Ovládání splachování pisoáru Geberit, s elektronickým spuštěním splachování, napájení z baterie, krycí deska typ 30



click & scan

### Účely použití

- K automatickému ovládní splachování pisoárů
- Pro instalační prvky Geberit pro pisoár s ovládním zepředu
- K montáži do souprav pro hrubou montáž pro ovládní splachování pisoárů Geberit (od roku výroby 2009)

### Technické informace

Typ baterie	Alkalická baterie (1,5 V AA)
Životnost dodané baterie	2 roky
Druh ochrany	IP45
Provozní napětí	3 V DC
Tlak při průtoku	100–800 kPa
Zkušební tlak vody max.	1600 kPa
Zkušební tlak vzduch / inertní plyn max.	300 kPa
Teplota vody max.	30 °C
Průtok při tlaku 1 bar bez omezovače průtoku	0,3 l/s
Průtok při tlaku 1 bar s omezovačem průtoku	0,18 l/s
Výpočtový průtok	0,23 l/s
Relative humidity	≤ 100 %
Minimální přetlak pro výpočtový průtok	100 kPa
Intervalové splachování, rozsah nastavení min.	1–168 h
Intervalové splachování, nastavení ve výrobě	24 h
Intervalová doba proplachování, rozsah nastavení	3–180 s
Intervalová doba proplachování, nastavení ve výrobě	5 s
Doba zdržení, rozsah nastavení	3–15 s
Doba zdržení, nastavení ve výrobě	7 s
Doba proplachování, rozsah nastavení	1–15 s
Doba proplachování, nastavení ve výrobě	7 s

### Vlastnosti

- Krycí deska s pojistnou závorkou
- Spolehlivá IR detekce vzdálenosti
- Infračervený senzor samonastavitelný
- Infračervené čidlo pro zaznamenání uživatele se zatmívacím pozadím
- Nastavitelný hybridní režim šetřící vodu
- Doba splachování nastavitelná
- Interval spláchnutí nastavitelný
- Dynamické přizpůsobení času splachování
- Předspláchnutí nastavitelné
- Přestavitelný na provoz s pisoárem s víkem
- Jednorázové spláchnutí po aktivaci přívodu proudu
- Napájení z baterie
- Funkce je možné servisním dálkovým ovládním nastavit a dotazovat
- Nastavení přístroje a obsluha s mobilním zařízením přes integrované rozhraní Bluetooth®
- Kompatibilní s aplikací Geberit Control App
- Spojené vodičem k síti s Geberit Gateway prostřednictvím konvertoru GEBUS
- Bezdrátově spojený k síti s Geberit Gateway přes Bluetooth®
- Kompatibilní s Geberit Connect
- Výstraha v případě slabé baterie
- Funkce zavření ventilu v případě prázdné baterie
- Spuštění splachování lze deaktivovat
- Splachovací množství lze snížit přes regulační šroub soupravy pro hrubou montáž až na 0,5 l na spláchnutí
- Skupina armatur II podle DIN 4109

### Rozsah dodávky

- Krycí deska typ 30 s infračerveným okénkem
- Infračervené ovládní, předmontované na upevňovacím rámečku
- Elektromagnetický ventil
- Pouzdro pro baterii
- 2 alkalické manganové baterie typu AA, 1,5 V
- Upevňovací materiál

Pol. č.	Barva / povrch	Materiál	Příkon (W)	CZK/ks.
116.037.16.1	Černá / Matný	Tlakový zinkový odlitek	≤ 0,5	26'962
116.037.JQ.1	Chrom matný / Nanesena vrstva easy-to-clean	Tlakový zinkový odlitek	≤ 0,5	24'841
116.037.KH.1	Pochromovaná lesklá	Tlakový zinkový odlitek	≤ 0,5	24'841
116.037.KJ.1	Alpská bílá	Tlakový zinkový odlitek	≤ 0,5	24'841
116.037.KM.1	Černá	Tlakový zinkový odlitek	≤ 0,5	24'841
116.037.KX.1	Pochromováno, kartáčováno	Tlakový zinkový odlitek	≤ 0,5	24'841

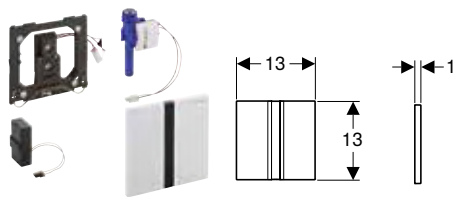
### Kombinovatelné s

- Souprava pro hrubou montáž Geberit pro univerzální ovládní splachování pisoárů → str. 370
- Souprava pro hrubou montáž Geberit se splachovací trubkou, pro univerzální ovládní splachování pisoárů → str. 371
- Souprava pro hrubou montáž Geberit se spojkou z mosazi, pro univerzální ovládní splachování pisoárů → str. 372
- Montážní prvek Geberit Duofix pro pisoár, 112–130 cm, univerzální
- Montážní prvek Geberit Duofix pro pisoár, 112–130 cm, univerzální, pro ostříkovací hlavici
- Montážní prvek Geberit Kombifix pro pisoár, 109–127 cm, univerzální
- Montážní prvek Geberit Kombifix pro pisoár, 109–127 cm, univerzální, pro ostříkovací hlavici

### Příslušenství

- Geberit Service-Handy → str. 383
- Ovládní pro údržbu Geberit → str. 383

## Ovládání splachování pisoáru Geberit, s elektronickým spuštěním splachování, napájení z baterie, krycí deska typ 50



click &amp; scan

### Účely použití

- K automatickému ovládní splachování pisoárů
- Pro instalační prvky Geberit pro pisoár s ovládním zepředu
- K montáži do souprav pro hrubou montáž pro ovládní splachování pisoárů Geberit (od roku výroby 2009)

### Technické informace

Typ baterie	Alkalická baterie (1,5 V AA)
Životnost dodané baterie	2 roky
Druh ochrany	IP45
Provozní napětí	3 V DC
Tlak při průtoku	100–800 kPa
Zkušební tlak vody max.	1600 kPa
Zkušební tlak vzduch / inertní plyn max.	300 kPa
Teplota vody max.	30 °C
Průtok při tlaku 1 bar bez omezovače průtoku	0,3 l/s
Průtok při tlaku 1 bar s omezovačem průtoku	0,18 l/s
Výpočtový průtok	0,23 l/s
Relative humidity	≤ 100 %
Minimální přetlak pro výpočtový průtok	100 kPa
Intervalové splachování, rozsah nastavení min.	1–168 h
Intervalové splachování, nastavení ve výrobě	24 h
Intervalová doba proplachování, rozsah nastavení	3–180 s
Intervalová doba proplachování, nastavení ve výrobě	5 s
Doba zdržení, rozsah nastavení	3–15 s
Doba zdržení, nastavení ve výrobě	7 s
Doba proplachování, rozsah nastavení	1–15 s
Doba proplachování, nastavení ve výrobě	7 s

### Vlastnosti

- Krycí deska s pojistnou závorkou
- Spolehlivá IR detekce vzdálenosti
- Infračervený senzor samonastavitelný
- Infračervené čidlo pro zaznamenání uživatele se zatmívacím pozadím
- Nastavitelný hybridní režim šetřící vodu
- Doba splachování nastavitelná
- Interval spláchnutí nastavitelný
- Dynamické přizpůsobení času splachování
- Předspláchnutí nastavitelné
- Přestavitelný na provoz s pisoárem s víkem
- Jednorázové spláchnutí po aktivaci přívodu proudu
- Napájení z baterie
- Funkce je možné servisním dálkovým ovládním nastavit a dotazovat
- Nastavení přístroje a obsluha s mobilním zařízením přes integrované rozhraní Bluetooth®
- Kompatibilní s aplikací Geberit Control App
- Spojené vodičem k síti s Geberit Gateway prostřednictvím konvertoru GEBUS
- Bezdrátově spojený k síti s Geberit Gateway přes Bluetooth®
- Kompatibilní s Geberit Connect
- Výstraha v případě slabé baterie
- Funkce zavření ventilu v případě prázdné baterie
- Spuštění splachování lze deaktivovat
- Splachovací množství lze snížit přes regulační šroub soupravy pro hrubou montáž až na 0,5 l na spláchnutí
- Skupina armatur II podle DIN 4109

### Rozsah dodávky

- Krycí deska typ 50 s infračerveným okénkem
- Infračervené ovládní, předmontované na upevňovacím rámečku
- Elektromagnetický ventil
- Pouzdro pro baterii
- 2 alkalické manganové baterie typu AA, 1,5 V
- Upevňovací materiál

Pol. č.	Barva / povrch	Materiál	Příkon (W)	CZK/ks.
116.036.GH.1	Pochromováno, kartáčováno	Tlakový zinkový odlitek	≤ 0,5	28'805
116.036.QB.1	Červené zlato / Kartáčováno, povlak easy-to-clean	Tlakový zinkový odlitek	≤ 0,5	37'082
116.036.QD.1	Černý chrom / Kartáčováno, povlak easy-to-clean	Tlakový zinkový odlitek	≤ 0,5	37'082
116.036.QF.1	Mosazné barvy / Kartáčováno, povlak easy-to-clean	Tlakový zinkový odlitek	≤ 0,5	37'082

### Kombinovatelné s

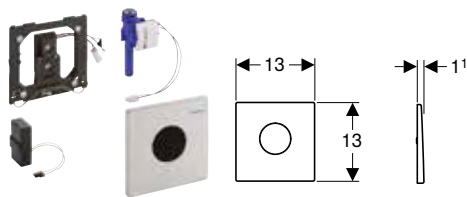
- Souprava pro hrubou montáž Geberit pro univerzální ovládní splachování pisoárů → str. 370
- Souprava pro hrubou montáž Geberit se splachovací trubkou, pro univerzální ovládní splachování pisoárů → str. 371
- Souprava pro hrubou montáž Geberit se spojkou z mosazi, pro univerzální ovládní splachování pisoárů → str. 372
- Montážní prvek Geberit Duofix pro pisoár, 112–130 cm, univerzální
- Montážní prvek Geberit Duofix pro pisoár, 112–130 cm, univerzální, pro ostříkovací hlavici
- Montážní prvek Geberit Kombifix pro pisoár, 109–127 cm, univerzální
- Montážní prvek Geberit Kombifix pro pisoár, 109–127 cm, univerzální, pro ostříkovací hlavici

### Příslušenství

- Geberit Service-Handy → str. 383
- Ovládní pro údržbu Geberit → str. 383



## Ovládání splachování pisoáru Geberit s elektronickým spuštěním splachování, napájení z baterie, krycí deska Mambo



click & scan

### Účely použití

- K automatickému ovládní splachování pisoárů
- Pro instalační prvky Geberit pro pisoár s ovládním zepředu
- K montáži do souprav pro hrubou montáž pro ovládní splachování pisoárů Geberit (od roku výroby 2009)

### Technické informace

Typ baterie	Alkalická baterie (1,5 V AA)
Životnost dodané baterie	2 roky
Druh ochrany	IP45
Provozní napětí	3 V DC
Tlak při průtoku	100–800 kPa
Zkušební tlak vody max.	1600 kPa
Zkušební tlak vzduch / inertní plyn max.	300 kPa
Teplota vody max.	30 °C
Průtok při tlaku 1 bar bez omezovače průtoku	0,3 l/s
Průtok při tlaku 1 bar s omezovačem průtoku	0,18 l/s
Výpočtový průtok	0,23 l/s
Relative humidity	≤ 100 %
Minimální přetlak pro výpočtový průtok	100 kPa
Intervalové splachování, rozsah nastavení min.	1–168 h
Intervalové splachování, nastavení ve výrobě	24 h
Intervalová doba proplachování, rozsah nastavení	3–180 s
Intervalová doba proplachování, nastavení ve výrobě	5 s
Doba zdržení, rozsah nastavení	3–15 s
Doba zdržení, nastavení ve výrobě	7 s
Doba proplachování, rozsah nastavení	1–15 s
Doba proplachování, nastavení ve výrobě	7 s

### Vlastnosti

- Krycí deska s pojistnou závorkou
- Spolehlivá IR detekce vzdálenosti
- Infračervený senzor samonastavitelný
- Infračervené čidlo pro zaznamenání uživatele se zatmívacím pozadím
- Nastavitelný hybridní režim šetřící vodu
- Doba splachování nastavitelná
- Interval spláchnutí nastavitelný
- Dynamické přizpůsobení času splachování
- Předspláchnutí nastavitelné
- Přestavitelný na provoz s pisoárem s víkem
- Jednorázové spláchnutí po aktivaci přívodu proudu
- Napájení z baterie
- Funkce je možné servisním dálkovým ovládním nastavit a dotazovat
- Nastavení přístroje a obsluha s mobilním zařízením přes integrované rozhraní Bluetooth®
- Kompatibilní s aplikací Geberit Control App
- Spojené vodičem k síti s Geberit Gateway prostřednictvím konvertoru GEBUS
- Bezdrátově spojený k síti s Geberit Gateway přes Bluetooth®
- Kompatibilní s Geberit Connect
- Výstraha v případě slabé baterie
- Funkce zavření ventilu v případě prázdné baterie
- Spuštění splachování lze deaktivovat
- Splachovací množství lze snížit přes regulační šroub soupravy pro hrubou montáž až na 0,5 l na spláchnutí
- Skupina armatur II podle DIN 4109

### Rozsah dodávky

- Krycí deska Mambo s infračerveným okénkem
- Infračervené ovládní, předmontované na upevňovacím rámečku
- Elektromagnetický ventil
- Pouzdro pro baterii
- 2 alkalické manganové baterie typu AA, 1,5 V
- Upevňovací materiál

Pol. č.	Barva / povrch	Materiál	Příkon (W)	CZK/ks.
116.033.FW.1	Kartáčováno	Nerezová ocel	≤ 0,5	23'818

### Kombinovatelné s

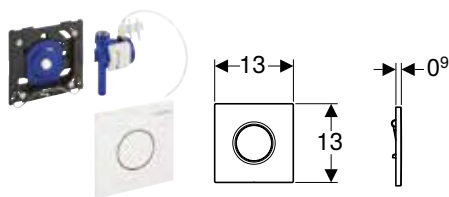
- Souprava pro hrubou montáž Geberit pro univerzální ovládní splachování pisoárů → str. 370
- Souprava pro hrubou montáž Geberit se splachovací trubkou, pro univerzální ovládní splachování pisoárů → str. 371
- Souprava pro hrubou montáž Geberit se spojkou z mosazi, pro univerzální ovládní splachování pisoárů → str. 372
- Montážní prvek Geberit Duofix pro pisoár, 112–130 cm, univerzální
- Montážní prvek Geberit Duofix pro pisoár, 112–130 cm, univerzální, pro ostřikovaci hlavici
- Montážní prvek Geberit Kombifix pro pisoár, 109–127 cm, univerzální
- Montážní prvek Geberit Kombifix pro pisoár, 109–127 cm, univerzální, pro ostřikovaci hlavici

### Příslušenství

- Geberit Service-Handy → str. 383
- Ovládní pro údržbu Geberit → str. 383

## S pneumatickým spuštěním splachování

### Ovládání splachování pisoáru Geberit, s pneumatickým spuštěním splachování, ovládací tlačítko typ 01



click & scan

#### Účely použití

- K ručnímu ovládní splachování pisoárů
- Pro instalační prvky Geberit pro pisoár s ovládním zepředu
- Pro instalační prvky Geberit pro pisoár s ovládním shora
- K montáži do souprav pro hrubou montáž pro ovládní splachovací pisoárů Geberit (od roku výroby 2009)

#### Technické informace

Tlak při průtoku	100–800 kPa
Zkušební tlak vody max.	1600 kPa
Zkušební tlak vzduch / inertní plyn max.	300 kPa
Teplota vody max.	30 °C
Ovládací síla (N) max.	12 N
Průtok při tlaku 1 bar bez omezovače průtoku	0,3 l/s
Průtok při tlaku 1 bar s omezovačem průtoku	0,18 l/s
Výpočtový průtok	0,22 l/s
Relative humidity	≤ 100 %
Minimální přetlak pro výpočtový průtok	100 kPa
Doba proplachování, rozsah nastavení	4 s / 8 s / 12 s

#### Vlastnosti

- Ovládací tlačítko s pojistnou závorkou
- Nastavení doby splachování se vzduchovými tryskami (pneumatické)
- Nízká ovládací síla
- Malý zdvihový pohyb
- Aktivace spláchnutí při uvolnění ovládacího tlačítka
- Splachovací množství lze snížit přes regulační šroub soupravy pro hrubou montáž až na 0,5 l na spláchnutí
- Skupina armatur II podle DIN 4109

#### Rozsah dodávky

- Ovládací tlačítko typ 01
- Pneumatické spuštění splachování, předmontované na upevňovacím rámečku
- Pneumatický ventil
- Upevňovací materiál

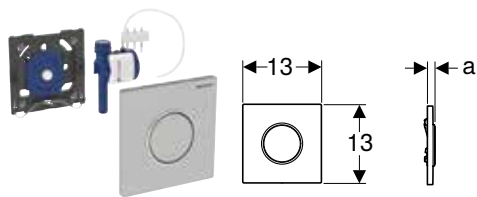
Pol. č.	Barva / povrch	Materiál	CZK/ks.
116.011.11.5	Bílá	Plast	5'874
116.011.21.5	Pochromovaná lesklá	Plast	5'874
116.011.JQ.5	Chrom matný / Nanesena vrstva easy-to-clean	Plast	5'874

#### Kombinovatelné s

- Souprava pro hrubou montáž Geberit pro univerzální ovládní splachování pisoárů → str. 370
- Souprava pro hrubou montáž Geberit se splachovací trubkou, pro univerzální ovládní splachování pisoárů → str. 371
- Souprava pro hrubou montáž Geberit se spojkou z mosazi, pro univerzální ovládní splachování pisoárů → str. 372
- Montážní prvek Geberit Duofix pro pisoár, 112–130 cm, univerzální
- Montážní prvek Geberit Duofix pro pisoár, 112–130 cm, univerzální, pro ostříkovací hlavici
- Montážní prvek Geberit Duofix pro pisoár, 98 cm, univerzální, pro ovládní shora
- Montážní prvek Geberit Kombifix pro pisoár, 109–127 cm, univerzální
- Montážní prvek Geberit Kombifix pro pisoár, 109–127 cm, univerzální, pro ostříkovací hlavici
- Montážní prvek Geberit Kombifix pro pisoár, 98 cm, univerzální, pro ovládní shora



## Ovládání splachování pisoáru Geberit, s pneumatickým spuštěním splachování, ovládací tlačítko typ 10



click & scan

### Účely použití

- K ručnímu ovládní splachování pisoárů
- Pro instalační prvky Geberit pro pisoár s ovládním zepředu
- Pro instalační prvky Geberit pro pisoár s ovládním shora
- K montáži do souprav pro hrubou montáž pro ovládní splachování pisoárů Geberit (od roku výroby 2009)

### Technické informace

Tlak při průtoku	100–800 kPa
Zkušební tlak vody max.	1600 kPa
Zkušební tlak vzduch / inertní plyn max.	300 kPa
Teplota vody max.	30 °C
Ovládací síla (N) max.	12 N
Průtok při tlaku 1 bar bez omezovače průtoku	0,3 l/s
Průtok při tlaku 1 bar s omezovačem průtoku	0,18 l/s
Výpočtový průtok	0,22 l/s
Relative humidity	≤ 100 %
Minimální přetlak pro výpočtový průtok	100 kPa
Doba proplachování, rozsah nastavení	4 s / 8 s / 12 s

### Vlastnosti

- Ovládací tlačítko s pojistnou závorkou
- Nastavení doby splachování se vzduchovými tryskami (pneumatické)
- Nízká ovládací síla
- Malý zdvihový pohyb
- Aktivace spláchnutí při uvolnění ovládacího tlačítka
- Splachovací množství lze snížit přes regulační šroub soupravy pro hrubou montáž až na 0,5 l na spláchnutí
- Skupina armatur II podle DIN 4109

### Rozsah dodávky

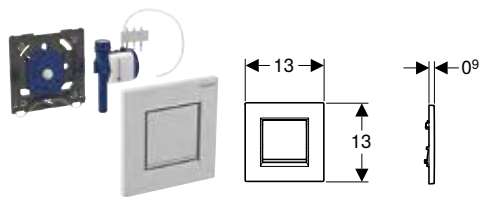
- Ovládací tlačítko typ 10
- Pneumatické spuštění splachování, předmontované na upevňovacím rámečku
- Pneumatický ventil
- Upevňovací materiál

Pol. č.	Barva / povrch	Materiál	a [cm]	CZK/ks.
116.015.16.1	Deska a ovládací tlačítko: černý lakovaný mat, s povrchovou úpravou easy-to-clean Designové kroužky: černá	Nerezová ocel	1,1	7'534
116.015.DW.1	Deska a ovládací tlačítko: černé Designové kroužky: černá matná	Nerezová ocel	1,1	7'534
116.015.JQ.1	Deska a ovládací tlačítko: matový chrom-lak, s povrchovou úpravou easy-to-clean Designový kroužek: pochromovaný lesklý	Plast	1,3	7'534
116.015.KH.1	Deska a ovládací tlačítko: pochromované lesklé Designový kroužek: pochromovaný matný	Plast	1,3	7'534
116.015.KJ.1	Deska a ovládací tlačítko: bílé Designový kroužek: pochromovaný lesklý	Plast	1,3	7'534
116.015.KK.1	Deska a ovládací tlačítko: bílé Designový kroužek: pozlacený	Plast	1,3	7'534
116.015.KM.1	Deska a ovládací tlačítko: černé Designový kroužek: pochromovaný lesklý	Plast	1,3	7'534
116.015.SN.1	Deska a ovládací tlačítko: kartáčované, povlak easy-to-clean Designový kroužek: leštěný	Nerezová ocel	1,1	7'792

### Kombinovatelné s

- Souprava pro hrubou montáž Geberit pro univerzální ovládní splachování pisoárů → str. 370
- Souprava pro hrubou montáž Geberit se splachovací trubkou, pro univerzální ovládní splachování pisoárů → str. 371
- Souprava pro hrubou montáž Geberit se spojkou z mosazi, pro univerzální ovládní splachování pisoárů → str. 372
- Montážní prvek Geberit Duofix pro pisoár, 112–130 cm, univerzální
- Montážní prvek Geberit Duofix pro pisoár, 112–130 cm, univerzální, pro ostříkovací hlavici
- Montážní prvek Geberit Duofix pro pisoár, 98 cm, univerzální, pro ovládní shora
- Montážní prvek Geberit Kombifix pro pisoár, 109–127 cm, univerzální
- Montážní prvek Geberit Kombifix pro pisoár, 109–127 cm, univerzální, pro ostříkovací hlavici
- Montážní prvek Geberit Kombifix pro pisoár, 98 cm, univerzální, pro ovládní shora

## Ovládání splachování pisoáru Geberit, s pneumatickým spuštěním splachování, ovládací tlačítko typ 30



click & scan

### Účely použití

- K ručnímu ovládní splachování pisoárů
- Pro instalační prvky Geberit pro pisoár s ovládním zepředu
- Pro instalační prvky Geberit pro pisoár s ovládním shora
- K montáži do souprav pro hrubou montáž pro ovládní splachování pisoárů Geberit (od roku výroby 2009)

### Technické informace

Tlak při průtoku	100–800 kPa
Zkušební tlak vody max.	1600 kPa
Zkušební tlak vzduch / inertní plyn max.	300 kPa
Teplota vody max.	30 °C
Ovládací síla (N) max.	12 N
Průtok při tlaku 1 bar bez omezovače průtoku	0,3 l/s
Průtok při tlaku 1 bar s omezovačem průtoku	0,18 l/s
Výpočtový průtok	0,22 l/s
Relative humidity	≤ 100 %
Minimální přetlak pro výpočtový průtok	100 kPa
Doba proplachování, rozsah nastavení	4 s / 8 s / 12 s

### Vlastnosti

- Ovládací tlačítko s pojistnou závorkou
- Nastavení doby splachování se vzduchovými tryskami (pneumatické)
- Nízká ovládací síla
- Malý zdvihový pohyb
- Aktivace spláchnutí při uvolnění ovládacího tlačítka
- Splachovací množství lze snížit přes regulační šroub soupravy pro hrubou montáž až na 0,5 l na spláchnutí
- Skupina armatur II podle DIN 4109

### Rozsah dodávky

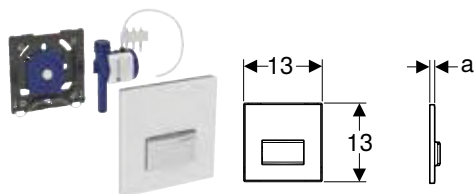
- Ovládací tlačítko typ 30
- Pneumatické spuštění splachování, předmontované na upevňovacím rámečku
- Pneumatický ventil
- Upevňovací materiál

Pol. č.	Barva / povrch	Materiál	CZK/ks.
116.017.16.1	Deska a ovládací tlačítko: černý lakovaný mat, s povrchovou úpravou easy-to-clean Designové proužky: černé	Plast	7'644
116.017.DW.1	Deska a ovládací tlačítko: černé Designové proužky: černé matné	Plast	7'644
116.017.JQ.1	Deska a ovládací tlačítko: matový chrom-lak, s povrchovou úpravou easy-to-clean Designový proužek: pochromovaný lesklý	Plast	7'644
116.017.KH.1	Deska a ovládací tlačítko: pochromované lesklé Designový proužek: pochromovaný matný	Plast	7'645
116.017.KJ.1	Deska a ovládací tlačítko: bílé Designový proužek: pochromovaný lesklý	Plast	7'645
116.017.KK.1	Deska a ovládací tlačítko: bílé Designový proužek: pozlacený	Plast	7'645
116.017.KM.1	Deska: černá / vysoce lesklá Designový proužek: pochromovaný lesklý	Plast	7'645

### Kombinovatelné s

- Souprava pro hrubou montáž Geberit pro univerzální ovládní splachování pisoárů → str. 370
- Souprava pro hrubou montáž Geberit se splachovací trůbkou, pro univerzální ovládní splachování pisoárů → str. 371
- Souprava pro hrubou montáž Geberit se spojkou z mosazi, pro univerzální ovládní splachování pisoárů → str. 372
- Montážní prvek Geberit Duofix pro pisoár, 112–130 cm, univerzální
- Montážní prvek Geberit Duofix pro pisoár, 112–130 cm, univerzální, pro ostřikovací hlavici
- Montážní prvek Geberit Duofix pro pisoár, 98 cm, univerzální, pro ovládní shora
- Montážní prvek Geberit Kombifix pro pisoár, 109–127 cm, univerzální
- Montážní prvek Geberit Kombifix pro pisoár, 109–127 cm, univerzální, pro ostřikovací hlavici
- Montážní prvek Geberit Kombifix pro pisoár, 98 cm, univerzální, pro ovládní shora

## Ovládání splachování pisoáru Geberit, s pneumatickým spuštěním splachování, ovládací tlačítko typ 50



click & scan

### Účely použití

- K ručnímu ovládní splachování pisoárů
- Pro instalační prvky Geberit pro pisoár s ovládním zepředu
- Pro instalační prvky Geberit pro pisoár s ovládním shora
- K montáži do souprav pro hrubou montáž pro ovládní splachování pisoárů Geberit (od roku výroby 2009)

### Technické informace

Tlak při průtoku	100–800 kPa
Zkušební tlak vody max.	1600 kPa
Zkušební tlak vzduch / inertní plyn max.	300 kPa
Teplota vody max.	30 °C
Ovládací síla (N) max.	12 N
Průtok při tlaku 1 bar bez omezovače průtoku	0,3 l/s
Průtok při tlaku 1 bar s omezovačem průtoku	0,18 l/s
Výpočtový průtok	0,22 l/s
Relative humidity	≤ 100 %
Minimální přetlak pro výpočtový průtok	100 kPa
Doba proplachování, rozsah nastavení	4 s / 8 s / 12 s

### Vlastnosti

- Ovládací tlačítko s pojistnou závorkou
- Nastavení doby splachování se vzduchovými tryskami (pneumatické)
- Nízká ovládací síla
- Malý zdvihový pohyb
- Aktivace spláchnutí při uvolnění ovládacího tlačítka
- Splachovací množství lze snížit přes regulační šroub soupravy pro hrubou montáž až na 0,5 l na spláchnutí
- Skupina armatur II podle DIN 4109

### Rozsah dodávky

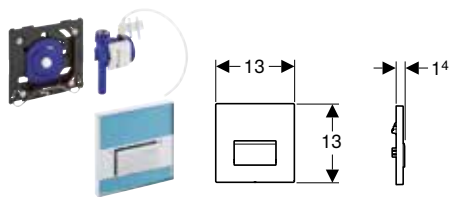
- Ovládací tlačítko typ 50
- Pneumatické spuštění splachování, předmontované na upevňovacím rámečku
- Pneumatický ventil
- Upevňovací materiál

Pol. č.	Barva / povrch	Materiál	a [cm]	CZK/ks.
116.016.00.5	Dle specifikace zákazníka	Tlakový zinkový odlitek	0,8	11'078
116.016.11.5	Alpská bílá	Tlakový zinkový odlitek / plast	1,1	11'078
116.016.DW.5	Černá RAL 9005	Tlakový zinkový odlitek / plast	1,1	11'078
116.016.GH.5	Pochromováno, kartáčováno	Tlakový zinkový odlitek / mosaz	1	15'782
116.016.JK.5	Láva / Sklo	Tlakový zinkový odlitek / sklo	1,2	13'295
116.016.JL.5	Písková šedá / Sklo	Tlakový zinkový odlitek / sklo	1,2	13'295
116.016.SD.5	Kouřové sklo zrcadlové	Tlakový zinkový odlitek / sklo	1,2	13'295

### Kombinovatelné s

- Souprava pro hrubou montáž Geberit pro univerzální ovládní splachování pisoárů → str. 370
- Souprava pro hrubou montáž Geberit se splachovací trubkou, pro univerzální ovládní splachování pisoárů → str. 371
- Souprava pro hrubou montáž Geberit se spojkou z mosazi, pro univerzální ovládní splachování pisoárů → str. 372
- Montážní prvek Geberit Duofix pro pisoár, 112–130 cm, univerzální
- Montážní prvek Geberit Duofix pro pisoár, 112–130 cm, univerzální, pro ostříkovací hlavici
- Montážní prvek Geberit Duofix pro pisoár, 98 cm, univerzální, pro ovládní shora
- Montážní prvek Geberit Kombifix pro pisoár, 109–127 cm, univerzální
- Montážní prvek Geberit Kombifix pro pisoár, 109–127 cm, univerzální, pro ostříkovací hlavici
- Montážní prvek Geberit Kombifix pro pisoár, 98 cm, univerzální, pro ovládní shora

## Ovládání splachování pisoáru Geberit, s pneumatickým spuštěním splachování, ovládací tlačítko typ 50, pro individuální úpravu



click & scan

### Účely použití

- K ručnímu ovládní splachování pisoárů
- Pro instalační prvky Geberit pro pisoár s ovládním zepředu
- Pro instalační prvky Geberit pro pisoár s ovládním shora
- K montáži do souprav pro hrubou montáž pro ovládní splachování pisoárů Geberit (od roku výroby 2009)

### Technické informace

Tlak při průtoku	100–800 kPa
Zkušební tlak vody max.	1600 kPa
Zkušební tlak vzduch / inertní plyn max.	300 kPa
Teplota vody max.	30 °C
Ovládací síla (N) max.	12 N
Průtok při tlaku 1 bar bez omezovače průtoku	0,3 l/s
Průtok při tlaku 1 bar s omezovačem průtoku	0,18 l/s
Výpočtový průtok	0,22 l/s
Relative humidity	≤ 100 %
Minimální přetlak pro výpočtový průtok	100 kPa
Doba proplachování, rozsah nastavení	4 s / 8 s / 12 s

### Vlastnosti

- Ovládací tlačítko z tlakového zinkového odlitku
- Ovládací tlačítko s pojistnou závorkou
- Nastavení doby splachování se vzduchovými tryskami (pneumatické)
- Nízká ovládací síla
- Malý zdvihový pohyb
- Aktivace spláchnutí při uvolnění ovládacího tlačítka
- Splachovací množství lze snížit přes regulační šroub soupravy pro hrubou montáž až na 0,5 l na spláchnutí
- Skupina armatur II podle DIN 4109

### Rozsah dodávky

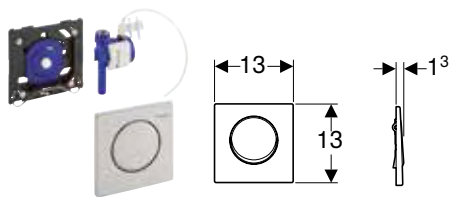
- Ovládací tlačítko typ 50
- Pneumatické spuštění splachování, předmontované na upevňovacím rámečku
- Pneumatický ventil
- Upevňovací materiál

Pol. č.	Barva / povrch	Materiál	CZK/ks.
116.016.00.1	Dle specifikace zákazníka	Tlakový zinkový odlitek	11'078

### Kombinovatelné s

- Souprava pro hrubou montáž Geberit pro univerzální ovládní splachování pisoárů → str. 370
- Souprava pro hrubou montáž Geberit se splachovací trubkou, pro univerzální ovládní splachování pisoárů → str. 371
- Souprava pro hrubou montáž Geberit se spojkou z mosazi, pro univerzální ovládní splachování pisoárů → str. 372
- Montážní prvek Geberit Duofix pro pisoár, 112–130 cm, univerzální
- Montážní prvek Geberit Duofix pro pisoár, 112–130 cm, univerzální, pro ostříkovací hlavici
- Montážní prvek Geberit Duofix pro pisoár, 98 cm, univerzální, pro ovládní shora
- Montážní prvek Geberit Kombifix pro pisoár, 109–127 cm, univerzální
- Montážní prvek Geberit Kombifix pro pisoár, 109–127 cm, univerzální, pro ostříkovací hlavici
- Montážní prvek Geberit Kombifix pro pisoár, 98 cm, univerzální, pro ovládní shora

## Ovládání splachování pisoáru Geberit s pneumatickým spuštěním splachování, ovládací tlačítko Mambo



click & scan

### Účely použití

- K ručnímu ovládní splachování pisoárů
- Pro instalační prvky Geberit pro pisoár s ovládním zepředu
- Pro instalační prvky Geberit pro pisoár s ovládním shora
- K montáži do souprav pro hrubou montáž pro ovládní splachování pisoárů Geberit (od roku výroby 2009)

### Technické informace

Tlak při průtoku	100–800 kPa
Zkušební tlak vody max.	1600 kPa
Zkušební tlak vzduch / inertní plyn max.	300 kPa
Teplota vody max.	30 °C
Ovládací síla (N) max.	12 N
Průtok při tlaku 1 bar bez omezovače průtoku	0,3 l/s
Průtok při tlaku 1 bar s omezovačem průtoku	0,18 l/s
Výpočtový průtok	0,22 l/s
Relative humidity	≤ 100 %
Minimální přetlak pro výpočtový průtok	100 kPa
Doba proplachování, rozsah nastavení	4 s / 8 s / 12 s

### Vlastnosti

- Ovládací tlačítko s pojistnou závorkou
- Nastavení doby splachování se vzduchovými tryskami (pneumatické)
- Nízká ovládací síla
- Malý zdvihový pohyb
- Aktivace spláchnutí při uvolnění ovládacího tlačítka
- Splachovací množství lze snížit přes regulační šroub soupravy pro hrubou montáž až na 0,5 l na spláchnutí
- Skupina armatur II podle DIN 4109

### Rozsah dodávky

- Ovládací tlačítko Mambo
- Pneumatické spuštění splachování, předmontované na upevňovacím rámečku
- Pneumatický ventil
- Upevňovací materiál

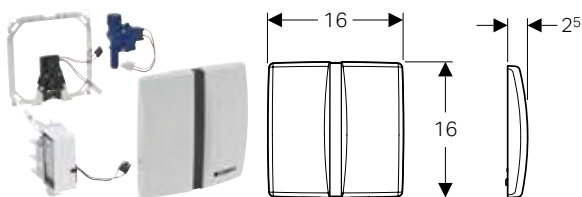
Pol. č.	Barva / povrch	Materiál	CZK/ks.
116.013.FW.1	Kartáčováno	Nerezová ocel	7'534

### Kombinovatelné s

- Souprava pro hrubou montáž Geberit pro univerzální ovládní splachování pisoárů → str. 370
- Souprava pro hrubou montáž Geberit se splachovací trubkou, pro univerzální ovládní splachování pisoárů → str. 371
- Souprava pro hrubou montáž Geberit se spojkou z mosazi, pro univerzální ovládní splachování pisoárů → str. 372
- Montážní prvek Geberit Duofix pro pisoár, 112–130 cm, univerzální
- Montážní prvek Geberit Duofix pro pisoár, 112–130 cm, univerzální, pro ostříkovací hlavici
- Montážní prvek Geberit Duofix pro pisoár, 98 cm, univerzální, pro ovládní shora
- Montážní prvek Geberit Kombifix pro pisoár, 109–127 cm, univerzální
- Montážní prvek Geberit Kombifix pro pisoár, 109–127 cm, univerzální, pro ostříkovací hlavici
- Montážní prvek Geberit Kombifix pro pisoár, 98 cm, univerzální, pro ovládní shora

## Basic

### Ovládání splachování pisoáru Geberit, s elektronickým spuštěním splachování, napájení ze sítě, krycí deska z tlakového zinkového odlitku



click & scan

#### Účely použití

- K montáži do instalačních prvků Geberit Duofix bez pevného příčného nosníku, pro univerzální pisoár
- K automatickému ovládní splachování pisoárů

#### Technické informace

Druh ochrany	IP45
Jmenovité napětí	110–240 V AC
Provozní napětí	4,5 V DC
Síťová frekvence	50 Hz
Tlak při průtoku	100–800 kPa
Zkušební tlak vody max.	1600 kPa
Teplota skladování	-20 – +70 °C
Provozní teplota	1–50 °C
Výpočtový průtok	0,23 l/s
Minimální přetlak pro výpočtový průtok	100 kPa
Intervalové splachování, rozsah nastavení min.	1–168 h
Doba zdržení, rozsah nastavení	3–15 s
Doba zdržení, nastavení ve výrobě	7 s
Doba proplachování, rozsah nastavení	3–15 s
Doba proplachování, nastavení ve výrobě	7 s

#### Vlastnosti

- Ovládací tlačítko s pojistnou závorkou
- Spolehlivá IR detekce vzdálenosti
- Infračervený senzor samonastavitelný
- Infračervené čidlo pro zaznamenání uživatele se zatmívacím pozadím
- Doba splachování nastavitelná
- Interval spláchnutí nastavitelný
- Dynamické přizpůsobení času splachování
- Předspláchnutí nastavitelné
- Přestavitelný na provoz s pisoárem s víkem
- Napájení elektrickým proudem ze sítě
- Po připojení k elektrické síti připraven k provozu
- Ovládání při výpadku proudu
- Funkce zavření ventilu při výpadku proudu
- Jednorázové spláchnutí po aktivaci přívodu proudu
- Nastavení přístroje a obsluha s mobilním zařízením přes integrované rozhraní Bluetooth®
- Kompatibilní s aplikací Geberit Control App
- Funkce je možné servisním dálkovým ovládním nastavit a dotazovat
- Spuštění splachování lze deaktivovat

#### Rozsah dodávky

- Krycí deska s IR okénkem
- Upevňovací rámeček
- Infračervené ovládní
- Elektromagnetický ventil
- Síťový zdroj
- Upevňovací materiál

Poř. č.	Barva / povrch	Materiál	Příkon (W)	CZK/ks.
115.802.11.5	Alpská bílá	Tlakový zinkový odlitek	≤ 0,5	11'988
115.802.46.5	Pochromovaná matná	Tlakový zinkový odlitek	≤ 0,5	11'988

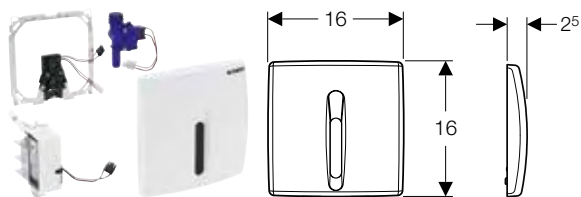
#### Kombinovatelné s

- Souprava pro hrubou montáž Geberit pro ovládní splachování pisoáru Basic → str. 372
- Souprava pro hrubou montáž Geberit se splachovacím kolenem a prodloužením připojovací soupravy, pro ovládní splachování pisoáru Basic → str. 373
- Montážní prvek Geberit Duofix pro pisoár, 130 cm, univerzální, pro ovládní splachování pisoárů Basic
- Montážní prvek Geberit Duofix pro pisoár, 112–130 cm, univerzální, s ovládním splachování pisoáru Basic

#### Příslušenství

- Geberit Service-Handy → str. 383
- Ovládní pro údržbu Geberit → str. 383

## Ovládání splachování pisoáru Geberit, s elektronickým spuštěním splachování, napájení ze sítě, krycí deska z plastu



click & scan

### Účely použití

- K automatickému ovládní splachování pisoárů
- K osazení do montážních prvků Geberit Duofix pro pisoár, 130 cm, univerzální, pro ovládní splachování pisoárů Basic
- K montáži do instalačních prvků Geberit Duofix bez pevného příčného nosníku, pro pisoár (od roku výroby 2013)

### Technické informace

Druh ochrany	IP45
Jmenovité napětí	110–240 V AC
Provozní napětí	4,5 V DC
Síťová frekvence	50 Hz
Tlak při průtoku	100–800 kPa
Zkušební tlak vody max.	1600 kPa
Teplota skladování	-20 – +70 °C
Provozní teplota	1–50 °C
Výpočtový průtok	0,23 l/s
Minimální přetlak pro výpočtový průtok	100 kPa
Intervalové splachování, rozsah nastavení min.	1–168 h
Doba zdržení, rozsah nastavení	3–10 s
Doba zdržení, nastavení ve výrobě	7 s
Doba proplachování, rozsah nastavení	3–15 s
Doba proplachování, nastavení ve výrobě	7 s

### Vlastnosti

- Krycí deska s pojistnou závorkou
- Spolehlivá IR detekce vzdálenosti
- Infračervený senzor samonastavitelný
- Infračervené čidlo pro zaznamenání uživatele se zatmívacím pozadím
- Doba splachování nastavitelná
- Doba proplachování ručně nastavitelná
- Interval spláchnutí nastavitelný
- Dynamické přizpůsobení času splachování
- Předspláchnutí nastavitelné
- Přestavitelný na provoz s pisoárem s víkem
- Napájení elektrickým proudem ze sítě
- Po připojení k elektrické síti připraven k provozu
- Ovládní při výpadku proudu
- Funkce zavření ventilu při výpadku proudu
- Jednorázové spláchnutí po aktivaci přívodu proudu
- Nastavení přístroje a obsluha s mobilním zařízením přes integrované rozhraní Bluetooth®
- Kompatibilní s aplikací Geberit Control App
- Funkce je možné servisním dálkovým ovládním nastavit a dotazovat
- Spuštění splachování lze deaktivovat

### Rozsah dodávky

- Krycí deska s IR okénkem
- Upevňovací rámeček
- Infračervené ovládní
- Elektromagnetický ventil
- Síťový zdroj
- Upevňovací materiál

Pol. č.	Barva / povrch	Materiál	Příkon (W)	CZK/ks.
115.817.11.5	Alpská bílá	Plast	≤ 0,5	10'989
115.817.46.5	Pochromovaná matná	Plast	≤ 0,5	10'989

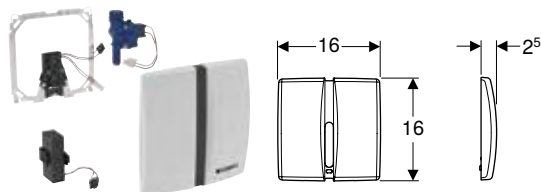
### Kombinovatelné s

- Souprava pro hrubou montáž Geberit pro ovládní splachování pisoáru Basic → str. 372
- Souprava pro hrubou montáž Geberit se splachovacím kolenem a prodloužením připojovací soupravy, pro ovládní splachování pisoáru Basic → str. 373
- Montážní prvek Geberit Duofix pro pisoár, 130 cm, univerzální, pro ovládní splachování pisoárů Basic
- Montážní prvek Geberit Duofix pro pisoár, 112–130 cm, univerzální, s ovládním splachování pisoáru Basic

### Příslušenství

- Geberit Service-Handy → str. 383
- Ovládní pro údržbu Geberit → str. 383

## Ovládání splachování pisoáru Geberit, s elektronickým spuštěním splachování, napájení z baterie, krycí deska z tlakového zinkového odlitku



click & scan

### Účely použití

- K automatickému ovládní splachování pisoárů
- K montáži do instalačních prvků Geberit Duofix bez pevného příčného nosníku, pro pisoár (od roku výroby 2013)

### Technické informace

Typ baterie	Alkalická baterie (1,5 V AA)
Druh ochrany	IP45
Provozní napětí	3 V DC
Tlak při průtoku	100–800 kPa
Zkušební tlak vody max.	1600 kPa
Teplota skladování	-20 – +70 °C
Výpočtový průtok	0,23 l/s
Minimální přetlak pro výpočtový průtok	100 kPa
Intervalové splachování, rozsah nastavení min.	1–168 h
Intervalové splachování, nastavení ve výrobě	24 h
Doba zdržení, rozsah nastavení	3–15 s
Doba zdržení, nastavení ve výrobě	7 s
Doba proplachování, rozsah nastavení	3–15 s
Doba proplachování, nastavení ve výrobě	7 s

### Vlastnosti

- Krycí deska s pojistnou závkou
- Spolehlivá IR detekce vzdálenosti
- Infračervený senzor samonastavitelný
- Infračervené čidlo pro zaznamenání uživatele se zatmívacím pozadím
- Doba splachování nastavitelná
- Interval spláchnutí nastavitelný
- Dynamické přizpůsobení času splachování
- Předspláchnutí nastavitelné
- Přestavitelný na provoz s pisoárem s víkem
- Jednorázové spláchnutí po aktivaci přívodu proudu
- Napájení z baterie
- Nastavení přístroje a obsluha s mobilním zařízením přes integrované rozhraní Bluetooth®
- Kompatibilní s aplikací Geberit Control App
- Výstraha v případě slabé baterie
- Funkce zavření ventilu v případě prázdné baterie
- Funkce je možné servisním dálkovým ovládním nastavit a dotazovat
- Spuštění splachování lze deaktivovat

### Rozsah dodávky

- Krycí deska s IR okénkem
- Upevňovací rámeček
- Infračervené ovládní
- Elektromagnetický ventil
- 2 alkalické manganové baterie typu AA, 1,5 V
- Upevňovací materiál

Pol. č.	Barva / povrch	Materiál	Příkon (W)	CZK/ks.
115.804.11.5	Alpská bílá	Tlakový zinkový odlitek	≤ 0,5	11'988
115.804.46.5	Pochromovaná matná	Tlakový zinkový odlitek	≤ 0,5	11'988

### Kombinovatelné s

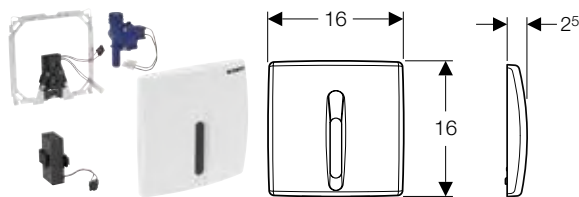
- Souprava pro hrubou montáž Geberit pro ovládní splachování pisoáru Basic → str. 372
- Souprava pro hrubou montáž Geberit se splachovacím kolenem a prodloužením připojovací soupravy, pro ovládní splachování pisoáru Basic → str. 373
- Montážní prvek Geberit Duofix pro pisoár, 130 cm, univerzální, pro ovládní splachování pisoárů Basic
- Montážní prvek Geberit Duofix pro pisoár, 112–130 cm, univerzální, s ovládním splachování pisoáru Basic

### Příslušenství

- Geberit Service-Handy → str. 383
- Ovládní pro údržbu Geberit → str. 383



## Ovládání splachování pisoáru Geberit, s elektronickým spuštěním splachování, napájení z baterie, krycí deska z plastu



click & scan

### Účely použití

- K automatickému ovládní splachování pisoárů
- K montáži do instalačních prvků Geberit Duofix bez pevného příčného nosníku, pro pisoár (od roku výroby 2013)

### Technické informace

Typ baterie	Alkalická baterie (1,5 V AA)
Druh ochrany	IP45
Provozní napětí	3 V DC
Tlak při průtoku	100–800 kPa
Zkušební tlak vody max.	1600 kPa
Teplota skladování	-20 – +70 °C
Výpočtový průtok	0,23 l/s
Minimální přetlak pro výpočtový průtok	100 kPa
Intervalové splachování, rozsah nastavení min.	1–168 h
Intervalové splachování, nastavení ve výrobě	24 h
Doba zdržení, rozsah nastavení	3–15 s
Doba zdržení, nastavení ve výrobě	7 s
Doba proplachování, rozsah nastavení	3–15 s
Doba proplachování, nastavení ve výrobě	7 s

### Vlastnosti

- Krycí deska s pojistnou závorkou
- Spolehlivá IR detekce vzdálenosti
- Infračervený senzor samonastavitelný
- Infračervené čidlo pro zaznamenání uživatele se zatmívacím pozadím
- Doba splachování nastavitelná
- Interval spláchnutí nastavitelný
- Dynamické přizpůsobení času splachování
- Předspláchnutí nastavitelné
- Přestavitelný na provoz s pisoárem s víkem
- Jednorázové spláchnutí po aktivaci přívodu proudu
- Napájení z baterie
- Nastavení přístroje a obsluha s mobilním zařízením přes integrované rozhraní Bluetooth®
- Kompatibilní s aplikací Geberit Control App
- Výstraha v případě slabé baterie
- Funkce zavření ventilu v případě prázdné baterie
- Funkce je možné servisním dálkovým ovládním nastavit a dotazovat
- Spuštění splachování lze deaktivovat

### Rozsah dodávky

- Krycí deska s IR okénkem
- Upevňovací rámeček
- Infračervené ovládní
- Elektromagnetický ventil
- 2 alkalické manganové baterie typu AA, 1,5 V
- Upevňovací materiál

Pol. č.	Barva / povrch	Materiál	Příkon (W)	CZK/ks.
115.818.11.5	Alpská bílá	Plast	≤ 0,5	10'989
115.818.46.5	Pochromovaná matná	Plast	≤ 0,5	10'989

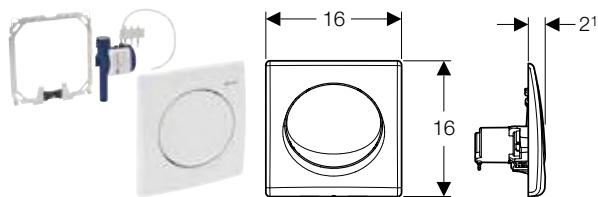
### Kombinovatelné s

- Souprava pro hrubou montáž Geberit pro ovládní splachování pisoáru Basic → str. 372
- Souprava pro hrubou montáž Geberit se splachovacím kolenem a prodloužením připojovací soupravy, pro ovládní splachování pisoáru Basic → str. 373
- Montážní prvek Geberit Duofix pro pisoár, 130 cm, univerzální, pro ovládní splachování pisoárů Basic
- Montážní prvek Geberit Duofix pro pisoár, 112–130 cm, univerzální, s ovládním splachování pisoáru Basic

### Příslušenství

- Geberit Service-Handy → str. 383
- Ovládní pro údržbu Geberit → str. 383

## Ovládání splachování pisoáru Geberit, s pneumatickým spuštěním splachování, ovládací tlačítko z plastu



click & scan

### Účely použití

- K osazení do montážních prvků Geberit Duofix pro pisoár, 130 cm, univerzální, pro ovládání splachování pisoárů Basic
- K ručnímu ovládání splachování pisoárů

### Technické informace

Tlak při průtoku	100–800 kPa
Zkušební tlak vody max.	1600 kPa
Zkušební tlak vzduch / inertní plyn max.	300 kPa
Teplota vody max.	30 °C
Ovládací síla	15 N
Průtok při tlaku 1 bar bez omezovače průtoku	0,3 l/s
Průtok při tlaku 1 bar s omezovačem průtoku	0,22 l/s
Výpočtový průtok	0,3 l/s
Relative humidity	≤ 100 %
Minimální přetlak pro výpočtový průtok	100 kPa
Doba proplachování, rozsah nastavení	4 s / 8 s / 12 s

### Vlastnosti

- Ovládací tlačítko s pojistnou závorkou
- Doba splachování nastavitelná
- Nastavení doby splachování se vzduchovými tryskami (pneumatické)

### Rozsah dodávky

- Ovládací tlačítko
- Upevňovací rámeček
- Pneumatický ventil
- Upevňovací materiál

Pol. č.	Barva / povrch	Materiál	CZK/ks.
115.820.11.5	Alpská bílá	Plast	5'096
115.820.46.5	Pochromovaná matná	Plast	5'096

### Kombinovatelné s

- Souprava pro hrubou montáž Geberit pro ovládání splachování pisoáru Basic → str. 372
- Souprava pro hrubou montáž Geberit se splachovacím kolenem a prodloužením připojovací soupravy, pro ovládání splachování pisoáru Basic → str. 373
- Montážní prvek Geberit Duofix pro pisoár, 130 cm, univerzální, pro ovládání splachování pisoárů Basic
- Montážní prvek Geberit Duofix pro pisoár, 112–130 cm, univerzální, s ovládním splachování pisoáru Basic

## Na omítku

### S elektronickým spuštěním splachování, napájení ze sítě

#### Geberit ovládání splachování pisoáru s elektronickým ovládáním splachování, napájení ze sítě, na omítku, skryté



click & scan

#### Účely použití

- K automatickému ovládání splachování pisoárů
- Ke skrytému ovládání splachování pisoárů
- K montáži za keramiku
- Pro instalace pisoárů s přívodem zezadu a vývodem dozadu
- Pro montážní prvky Geberit pro pisoár, pro integrovaná ovládání pisoárů nebo skrytá ovládání pisoárů na omítku

#### Technické informace

Druh ochrany	IPX4
Jmenovité napětí	110–240 V AC
Provozní napětí	6,6 V DC
Síťová frekvence	50–60 Hz
Tlak při průtoku	100–800 kPa
Zkušební tlak vody max.	1600 kPa
Teplota vody max.	30 °C
Průtok při tlaku 1 bar s omezovačem průtoku	0,18 l/s
Výpočtový průtok	0,23 l/s
Minimální přetlak pro výpočtový průtok	100 kPa
Intervalové splachování, rozsah nastavení min.	1–168 h
Intervalové splachování, nastavení ve výrobě	24 h
Intervalová doba proplachování, rozsah nastavení	3–180 s
Intervalová doba proplachování, nastavení ve výrobě	5 s
Doba zdržení, rozsah nastavení	3–15 s
Doba zdržení, nastavení ve výrobě	7 s
Doba proplachování, rozsah nastavení	1–15 s
Doba proplachování, nastavení ve výrobě	7 s
Materiál	Mosaz / plast

#### Vlastnosti

- Napájení elektrickým proudem ze sítě
- Integrovaný síťový zdroj s LED indikací
- Řídicí jednotka s LED indikací
- Nastavení přístroje a obsluha s mobilním zařízením přes integrované rozhraní Bluetooth®
- Kompatibilní s aplikací Geberit Control App
- Funkční statistiky vyvolatelné přes aplikaci Geberit Control App
- Bezdrátově spojený k síti s Geberit Gateway přes Bluetooth® (od roku výroby leden 2024)
- Kompatibilní s Geberit Connect
- Doba splachování nastavitelná
- Interval spláchnutí nastavitelný
- Dynamické přizpůsobení času splachování
- Nastavitelný hybridní režim šetřící vodu
- Po připojení k elektrické síti připraven k provozu
- Jednorázové spláchnutí po aktivaci přívodu proudu
- Odolný proti vandalům
- Ovládání při výpadku proudu
- Funkce zavření ventilu při výpadku proudu
- Senzor jasu k deaktivaci řídicí jednotky při vymontovaném pisoáru

#### Rozsah dodávky

- Řídicí elektronika
- Zápachová uzávěrka pro pisoár se senzorem
- Vodní potrubí s elektromagnetickým ventilem

Pol. č.	Příkon (W)	CZK/ks.
116.076.00.1	≤ 0,5	20'041

#### Kombinovatelné s

- Montážní prvek Geberit Duofix pro pisoár, 112–130 cm, univerzální, pro ovládání splachování na omítku
- Montážní prvek Geberit Kombifix pro pisoár, 109–127 cm, univerzální, pro ovládání splachování na omítku

#### Příslušenství

- Koleno Geberit Silent-PP

## S elektronickým spuštěním splachování, napájení z baterie

### Ovládání splachování pisoárů Geberit s elektronickým ovládáním splachování, napájení z baterie, na omítku, skryté



click & scan

#### Účely použití

- K automatickému ovládní splachování pisoárů
- Ke skrytému ovládní splachování pisoárů
- K montáži za keramiku
- Pro instalace pisoárů s přívodem zezadu a vývodem dozadu
- Pro montážní prvky Geberit pro pisoár, pro integrovaná ovládní pisoárů nebo skrytá ovládní pisoárů na omítku

#### Technické informace

Typ baterie	Alkalická baterie (1,5 V AA)
Životnost dodané baterie	2 roky
Druh ochrany	IPX4
Provozní napětí	3 V DC
Tlak při průtoku	100–800 kPa
Zkušební tlak vody max.	1600 kPa
Teplota vody max.	30 °C
Průtok při tlaku 1 bar s omezovačem průtoku	0,18 l/s
Výpočtový průtok	0,23 l/s
Minimální přetlak pro výpočtový průtok	100 kPa
Intervalové splachování, rozsah nastavení min.	1–168 h
Intervalové splachování, nastavení ve výrobě	24 h
Intervalová doba proplachování, rozsah nastavení	3–180 s
Intervalová doba proplachování, nastavení ve výrobě	5 s
Doba zdržení, rozsah nastavení	3–15 s
Doba zdržení, nastavení ve výrobě	7 s
Doba proplachování, rozsah nastavení	1–15 s
Doba proplachování, nastavení ve výrobě	7 s
Materiál	Mosaz / plast

#### Vlastnosti

- Napájení z baterie
- Řídicí jednotka s LED indikací
- Nastavení přístroje a obsluha s mobilním zařízením přes integrované rozhraní Bluetooth®
- Kompatibilní s aplikací Geberit Control App
- Funkční statistiky vyvolatelné přes aplikaci Geberit Control App
- Stav nabití baterie vyvolatelný přes aplikaci Geberit Control App
- Bezdrátově spojený k síti s Geberit Gateway přes Bluetooth® (od roku výroby leden 2024)
- Kompatibilní s Geberit Connect
- Doba splachování nastavitelná
- Interval spláchnutí nastavitelný
- Dynamické přizpůsobení času splachování
- Nastavitelný hybridní režim šetřící vodu
- Odolný proti vandalům
- Výstraha v případě slabé baterie
- Funkce zavření ventilu v případě prázdné baterie
- Senzor jasu k deaktivaci řídicí jednotky při vymontovaném pisoáru

#### Rozsah dodávky

- Řídicí elektronika
- Zápachová uzávěrka pro pisoár se senzorem
- Vodní potrubí s elektromagnetickým ventilem
- 2 alkalické manganové baterie typu AA, 1,5 V

Pol. č.	Příkon (W)	CZK/ks.
116.077.00.1	≤ 0,5	20'041

#### Kombinovatelné s

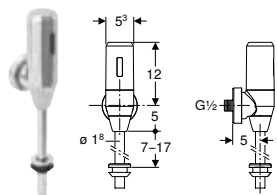
- Montážní prvek Geberit Duofix pro pisoár, 112–130 cm, univerzální, pro ovládní splachování na omítku
- Montážní prvek Geberit Kombifix pro pisoár, 109–127 cm, univerzální, pro ovládní splachování na omítku

#### Příslušenství

- Koleno Geberit Silent-PP

## Novinka

### Tlakový splachovač Geberit pro pisoár, s elektronickým spuštěním splachování, napájení z baterie, montáž na omítku



click & scan

#### Účely použití

- K automatickému ovládní splachování pisoárů
- K výměně ručního ovládní splachování pisoáru na omítku
- Pro renovace, přestavby a novostavby
- Pro přívod vody pod omítku zezadu
- Pro prostory s malou minimální vzdáleností k protější stěně

#### Technické informace

Typ baterie	CR-P2 (6 V)
Druh ochrany	IP45
Provozní napětí	6 V DC
Tlak při průtoku	100–1000 kPa
Zkušební tlak vody max.	1600 kPa
Teplota vody max.	30 °C
Výpočtový průtok	0,4 l/s
Minimální přetlak pro výpočtový průtok	100 kPa
Intervalové splachování, rozsah nastavení min.	24 h / 48 h / 0 h
Intervalové splachování, nastavení ve výrobě	0 h
Doba zdržení, nastavení ve výrobě	7 s
Doba proplachování, rozsah nastavení	2–30 s
Doba proplachování, nastavení ve výrobě	7 s
Materiál	Pochromovaný

#### Vlastnosti

- Spolehlivá IR detekce vzdálenosti
- Infračervený senzor samonastavitelný
- Infračervené čidlo pro zaznamenání uživatele se zatmívacím pozadím
- Doba proplachování ručně nastavitelná
- Interval spláchnutí nastavitelný
- Napájení z baterie
- Výstraha v případě slabé baterie
- Funkce zavření ventilu v případě prázdné baterie

#### Rozsah dodávky

- Tělo armatury
- Infračervené ovládní
- Elektromagnetický ventil
- Lithiová baterie typ CR-P2 6 V
- Příruba pro připojení na stěnu R 1/2"

Pol. č.	Barva / povrch	CZK/ks.
115.805.21.5	Pochromovaná lesklá	14'252

K dodání od duben 2024

#### Kombinovatelné s

- Montážní prvek Geberit Duofix pro pisoár, 112–130 cm, univerzální, pro ovládní splachování na omítku
- Montážní prvek Geberit Kombifix pro pisoár, 109–127 cm, univerzální, pro ovládní splachování na omítku



- Náhrada za pol. č. 115.805.21.3

























## Příslušenství

### Soupravy pro hrubou montáž a pro přestavbu

#### Přehled sortimentu – Rekonstrukce stávajících ovládaní splachování pisoárů

Geberit Česká republika, Stav: prosinec 2023

Rok výroby		2009–dnes					
Označení	Ovládání splachování pod omítku						
							
Číslo položky rekonstruovaného ovládaní splachování pisoáru	116.02x.xx.x 116.03x.xx.x	116.01x.xx.x	116.02x.xx.x 116.03x.xx.x	116.01x.xx.x	116.02x.xx.x 116.03x.xx.x	116.01x.xx.x	
Rozměry ovládacího tlačítka	13 x 13 cm	13 x 13 cm	13 x 13 cm	13 x 13 cm	13 x 13 cm	13 x 13 cm	
Pneumatické ovládání splachování		✓		✓		✓	
Elektronické ovládání sprchování, provoz se síťovým napájením	✓		✓		✓		
Elektronické ovládání sprchování, provoz na baterie	✓		✓		✓		
<b>Zásuvný přívod</b>							
Výchozí poloha (instalované řešení)	152.489.16.1 Prodloužení Geberit přípojovací soupravy s manžetou 	✓	✓	✓	✓		
	<b>Šroubovaný přívod pro keramické pisoáry Laufen Taro a Tamaro</b>						
	119.692.21.1 Prodloužení Geberit přípojovací soupravy s manžetou 			✓	✓	✓	
Instalační prvky / soupravy pro hrubou montáž		S pancéřovou hadičkou		Se splachovací trubicou		S pancéřovou hadičkou	
Potřebná rekonstrukční souprava	115.911.00.1 Rekonstrukční souprava Geberit pro elektronické ovládání splachování pisoárů, krycí deska 13 x 13 cm, pro instalační prvek, přívod zásuvný 	✓					
	115.912.00.1 Rekonstrukční souprava Geberit pro pneumatické ovládání splachování pisoárů, ovládací tlačítko 13 x 13 cm, pro instalační prvek, přívod zásuvný 		✓				
	115.913.00.1 Rekonstrukční souprava Geberit pro ovládání splachování pisoárů, krycí deska a ovládací tlačítko 13 x 13 cm, souprava pro hrubou montáž se splachovací trubicou 			✓	✓		
	115.915.00.1 Rekonstrukční souprava Geberit pro elektronické ovládání splachování pisoárů, krycí deska 13 x 13 cm, pro instalační prvek, přívod šroubovaný 					✓	
	115.916.00.1 Rekonstrukční souprava Geberit pro pneumatické ovládání splachování pisoárů, ovládací tlačítko 13 x 13 cm, pro instalační prvek, přívod šroubovaný 					✓	
	115.917.00.1 Geberit přípojovací koleno 90° pro ovládání splachování pisoáru, skryté 						
	115.928.00.1 Rekonstrukční souprava Geberit pro ovládání splachování pisoárů, ovládací tlačítko 16 x 16 cm, pro instalační prvek nebo soupravu pro hrubou montáž se splachovací trubicou 						
	115.998.00.1 Rekonstrukční souprava Geberit pro ovládání splachování pisoárů, krycí deska nebo ovládací tlačítko 18 x 21 cm 						

		Ovládání splachování pod omítku					1998 a starší		
Skryté ovládání									
									
116.010.00.1		115.802.xx.x 115.804.xx.x	115.819.xx.x 115.820.xx.x	115.802.xx.x	115.804.xx.x	115.819.xx.x 115.820.xx.x	115.555.xx.1	115.558.xx.1	115.452.00.1
		16 x 16 cm	16,3 x 16,3 cm	16 x 16 cm	16 x 16 cm	16,3 x 16,3 cm	18 x 21 cm	18 x 21 cm	18 x 21 cm
			✓			✓		✓	
✓	✓			✓			✓		✓
	✓				✓		✓		✓
✓	✓	✓	✓	✓	✓	✓	✓	✓	✓
	✓	✓	✓				✓	✓	✓
S pancéřovou hadičkou	Se splachovací trubkou, vodní část šedá		S pancéřovou hadičkou, vodní část černá			Se splachovací trubkou			
✓									
		✓	✓						
							✓	✓	✓





# Ovládání splachování pisoárů








Příslušenství

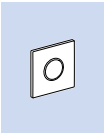
Soupravy pro hrubou montáž a pro přestavbu

Geberit Česká republika, Stav: prosinec 2023


Rok výroby		2009–dnes					
Označení	Ovládání splachování pod omítku						
							
Číslo položky rekonstruovaného ovládání splachování pisoáru	116.02x.xx.x 116.03x.xx.x	116.01x.xx.x	116.02x.xx.x 116.03x.xx.x	116.01x.xx.x	116.02x.xx.x 116.03x.xx.x	116.01x.xx.x	
116.080.00.1 Pisoár Geberit Selva, pro ovládání pod omítku		✓	✓			✓	✓
116.081.00.1 Pisoár Geberit Selva, bezvodý		✓	✓			✓	✓
116.082.00.1 Pisoár Geberit Selva, s integrovaným ovládáním, napájení ze sítě							
116.083.00.1 Pisoár Geberit Selva, s integrovaným ovládáním, napájení z baterie				✓	✓		
116.084.00.1 Pisoár Geberit Selva, s integrovaným ovládáním, napájení z generátoru				✓	✓		
<b>Keramické pisoáry (lze zvolit možnost)</b>							
116.140.00.1 Pisoár Geberit Tamina, pro ovládání pod omítku		✓	✓			✓	✓
116.141.00.1 Pisoár Geberit Tamina, bezvodý		✓	✓			✓	✓
116.142.00.1 Pisoár Geberit Tamina, s integrovaným ovládáním, napájení ze sítě							
116.143.00.1 Pisoár Geberit Tamina, s integrovaným ovládáním, napájení z baterie				✓	✓		
116.144.00.1 Pisoár Geberit Tamina, s integrovaným ovládáním, napájení z generátoru				✓	✓		
<b>Upevnění (lze zvolit možnost)</b>							
243.544.00.1 Upevňovací materiál Geberit pro pisoár		✓	✓	✓	✓	✓	✓

✓ Kompatibilní

							1998 a starší		
Skryté ovládání		Ovládání splachování pod omítku							
									
116.010.00.1	115.802.xx.x 115.804.xx.x	115.819.xx.x 115.820.xx.x	115.802.xx.x	115.804.xx.x	115.819.xx.x 115.820.xx.x	115.555.xx.1	115.558.xx.1	115.452.00.1	
✓	✓	✓	✓	✓	✓	✓	✓	✓	
✓									
✓	✓	✓				✓	✓	✓	
✓	✓	✓				✓	✓	✓	
✓	✓	✓	✓	✓	✓	✓	✓	✓	
✓									
✓	✓	✓				✓	✓	✓	
✓	✓	✓				✓	✓	✓	
✓	✓	✓	✓	✓	✓	✓	✓	✓	



## Souprava pro přestavbu Geberit pro elektronické ovládání splachování pisoárů, napájení ze sítě



click & scan

### Účely použití

- K přestavbě stávajících ovládaní splachování pisoárů Geberit s napájením ze sítě a krycí deskou 16 x 16 cm
- K přestavbě stávajících ovládaní splachování pisoárů Geberit pol. č. 115.802.xx.x, 115.825.00.1, 115.837.00.1, 115.817.xx.x
- K automatickému ovládaní splachování pisoárů
- Nevhodný k montáži do instalačních prvků Geberit pro pisoár s ovládaním shora
- Nevhodný k montáži do instalačních prvků Geberit pro pisoár s ovládaním ze strany
- Nevhodný pro přestavbu pisoárů s ostříkovací hlavicí

### Technické informace

Druh ochrany	IP45
Jmenovité napětí	110–240 V AC
Provozní napětí	4,5 V DC
Síťová frekvence	50–60 Hz
Tlak při průtoku	100–800 kPa
Zkušební tlak vody max.	1600 kPa
Zkušební tlak vzduch / inertní plyn max.	300 kPa
Teplota vody max.	30 °C
Průtok při tlaku 1 bar bez omezovače průtoku	0,3 l/s
Průtok při tlaku 1 bar s omezovačem průtoku	0,18 l/s
Výpočtový průtok	0,23 l/s
Relative humidity	≤ 100 %
Minimální přetlak pro výpočtový průtok	100 kPa
Intervalové splachování, rozsah nastavení min.	1–168 h
Intervalové splachování, nastavení ve výrobě	24 h
Doba zdržení, rozsah nastavení	3–15 s
Doba zdržení, nastavení ve výrobě	7 s
Doba proplachování, rozsah nastavení	1–15 s
Doba proplachování, nastavení ve výrobě	7 s

Pol. č.	Příkon (W)	CZK/ks.
115.848.00.1	≤ 0,5	12'987

### Příslušenství

- Geberit Service-Handy → str. 383
- Ovládání pro údržbu Geberit → str. 383


### Vlastnosti

- Infračervené čidlo pro zaznamenání uživatele se zatmívacím pozadím
- Dynamické přizpůsobení času splachování
- Po připojení k elektrické síti připraven k provozu
- Ovládání při výpadku proudu
- Spuštění splachování lze deaktivovat
- Funkce je možné servisním dálkovým ovládaním nastavit a dotazovat
- Nastavení přístroje a obsluha s mobilním zařízením přes integrované rozhraní Bluetooth®
- Kompatibilní s aplikací Geberit Control App
- Spojené vodičem k síti s Geberit Gateway prostřednictvím konvertoru GEBUS
- Bezdrátově spojený k síti s Geberit Gateway přes Bluetooth®
- Kompatibilní s Geberit Connect

### Rozsah dodávky

- Infračervené ovládání
- Elektromagnetický ventil
- Síťový zdroj s adaptérem
- Uzavírací regulační ventil
- Držák vypouštěcího ventilu
- Těsnění
- Upevňovací materiál

## Souprava pro přestavbu Geberit pro elektronické ovládání splachování pisoárů, napájení z baterie



click & scan

### Účely použití

- K přestavbě stávajících ovládaní splachování pisoárů Geberit s napájením z baterie a krycí deskou 16 x 16 cm
- K přestavbě stávajících ovládaní splachování pisoárů Geberit pol. č. 115.804.xx.x, 115.826.00.1, 115.838.00.1, 115.818.xx.x
- K automatickému ovládaní splachování pisoárů
- Nevhodný k montáži do instalačních prvků Geberit pro pisoár s ovládaním shora
- Nevhodný k montáži do instalačních prvků Geberit pro pisoár s ovládaním ze strany
- Nevhodný pro přestavbu pisoárů s ostříkovací hlavicí

### Technické informace

Typ baterie	Alkalická baterie (1,5 V AA)
Životnost dodané baterie	2 roky
Druh ochrany	IP45
Provozní napětí	3 V DC
Tlak při průtoku	100–800 kPa
Zkušební tlak vody max.	1600 kPa
Zkušební tlak vzduch / inertní plyn max.	300 kPa
Teplota vody max.	30 °C
Průtok při tlaku 1 bar bez omezovače průtoku	0,3 l/s
Průtok při tlaku 1 bar s omezovačem průtoku	0,18 l/s
Výpočtový průtok	0,23 l/s
Relative humidity	≤ 100 %
Minimální přetlak pro výpočtový průtok	100 kPa
Intervalové splachování, rozsah nastavení min.	1–168 h
Intervalové splachování, nastavení ve výrobě	24 h
Doba zdržení, rozsah nastavení	3–15 s
Doba zdržení, nastavení ve výrobě	7 s
Doba proplachování, rozsah nastavení	1–15 s
Doba proplachování, nastavení ve výrobě	7 s

Pol. č.	Příkon (W)	CZK/ks.
115.849.00.1	≤ 0,5	12'987

### Příslušenství

- Geberit Service-Handy → str. 383
- Ovládání pro údržbu Geberit → str. 383

### Vlastnosti

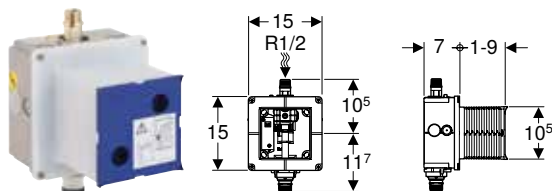
- Infračervené čidlo pro zaznamenání uživatele se zatmívacím pozadím
- Dynamické přizpůsobení času splachování
- Napájení z baterie
- LED indikace pro kapacitu baterie
- Spuštění splachování lze deaktivovat
- Funkce je možné servisním dálkovým ovládaním nastavit a dotazovat
- Nastavení přístroje a obsluha s mobilním zařízením přes integrované rozhraní Bluetooth®
- Kompatibilní s aplikací Geberit Control App
- Spojené vodičem k síti s Geberit Gateway prostřednictvím konvertoru GEBUS
- Bezdrátově spojený k síti s Geberit Gateway přes Bluetooth®
- Kompatibilní s Geberit Connect

### Rozsah dodávky

- Infračervené ovládání
- Elektromagnetický ventil
- 2 alkalické manganové baterie typu AA, 1,5 V
- Uzavírací regulační ventil
- Držák vypouštěcího ventilu
- Těsnění
- Upevňovací materiál



## Souprava pro hrubou montáž Geberit pro univerzální ovládání splachování pisoárů



click & scan

### Účely použití

- K montáži pod omítku u masivních konstrukcí
- K umístění ovládání splachování pisoárů Geberit (od roku výroby 2009)

### Technické informace

Tlak při průtoku	100–800 kPa
Zkušební tlak vody max.	1600 kPa
Teplota vody max.	30 °C
Průtok při tlaku 1 bar bez omezovače průtoku	0,3 l/s
Průtok při tlaku 1 bar s omezovačem průtoku	0,24 l/s
Výpočtový průtok	0,3 l/s
Relative humidity	95 %
Minimální přetlak pro výpočtový průtok	100 kPa

### Vlastnosti

- Přívod vody nahoře uprostřed
- Proplachovací trubka k propláchnutí potrubí předinstalovaná
- Se spojkou z plastu
- Předinstalovaný uzávírací ventil s regulací
- Přívod elektřiny připravený
- Kryt pro hrubou montáž pro servisní otvor chrání před vlhkostí a nečistotami
- Kryt pro hrubou montáž pro servisní otvor s možností zkrácení bez nářadí

### Rozsah dodávky

- Kryt pro hrubou montáž s víkem
- Nástěnka R 1/2"
- Krabice pod omítku
- Uzávírací regulační ventil
- Trubková chránička
- Svorka pro připojení elektřiny

Pol. č.

116.001.00.1

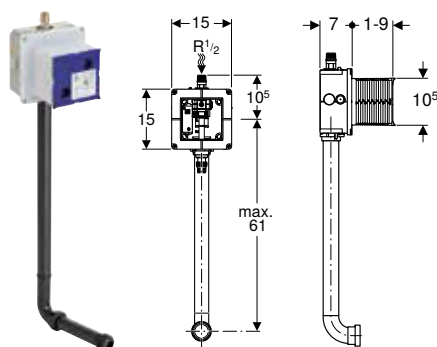
CZK/ks.

3'103

### Kombinovatelné s

- Ovládání splachování pisoáru Geberit, s elektronickým spuštěním splachování, napájení z baterie, krycí deska typ 01 → str. 344
- Ovládání splachování pisoáru Geberit, s elektronickým spuštěním splachování, napájení ze sítě, krycí deska typ 01 → str. 338
- Ovládání splachování pisoáru Geberit, s pneumatickým spuštěním splachování, ovládací tlačítko typ 01 → str. 349
- Ovládání splachování pisoáru Geberit, s elektronickým spuštěním splachování, napájení z baterie, krycí deska typ 10 → str. 345
- Ovládání splachování pisoáru Geberit, s elektronickým spuštěním splachování, napájení ze sítě, krycí deska typ 10 → str. 339
- Ovládání splachování pisoáru Geberit, s pneumatickým spuštěním splachování, ovládací tlačítko typ 10 → str. 350
- Ovládání splachování pisoáru Geberit, s elektronickým spuštěním splachování, napájení z baterie, krycí deska typ 30 → str. 346
- Ovládání splachování pisoáru Geberit, s elektronickým spuštěním splachování, napájení ze sítě, krycí deska typ 30 → str. 340
- Ovládání splachování pisoáru Geberit, s pneumatickým spuštěním splachování, ovládací tlačítko typ 30 → str. 351
- Ovládání splachování pisoáru Geberit, s elektronickým spuštěním splachování, napájení z baterie, krycí deska typ 50 → str. 347
- Ovládání splachování pisoáru Geberit, s elektronickým spuštěním splachování, napájení ze sítě, krycí deska typ 50 → str. 341
- Ovládání splachování pisoáru Geberit, s pneumatickým spuštěním splachování, ovládací tlačítko typ 50 → str. 352
- Ovládání splachování pisoáru Geberit, s pneumatickým spuštěním splachování, ovládací tlačítko typ 50, pro individuální úpravu → str. 353
- Ovládání splachování pisoáru Geberit s elektronickým spuštěním splachování, napájení ze sítě, krycí deska Mambo → str. 342
- Ovládání splachování pisoáru Geberit s pneumatickým spuštěním splachování, ovládací tlačítko Mambo → str. 354
- Ovládání splachování pisoáru Geberit s elektronickým spuštěním splachování, napájení z baterie, krycí deska Mambo → str. 348

## Souprava pro hrubou montáž Geberit se splachovací trubkou, pro univerzální ovládání splachování pisoárů



### Účely použití

- K montáži pod omítku u masivních konstrukcí
- K umístění ovládání splachování pisoárů Geberit (od roku výroby 2009)

### Technické informace

Tlak při průtoku	100–800 kPa
Zkušební tlak vody max.	1600 kPa
Teplota vody max.	30 °C
Průtok při tlaku 1 bar bez omezovače průtoku	0,3 l/s
Průtok při tlaku 1 bar s omezovačem průtoku	0,24 l/s
Výpočtový průtok	0,3 l/s
Relative humidity	95 %
Minimální přetlak pro výpočtový průtok	100 kPa

### Vlastnosti

- Přívod vody nahoře uprostřed
- Proplachovací trubka k propláchnutí potrubí předinstalovaná
- Se spojkou z plastu
- Předinstalovaný uzávírací ventil s regulací
- Přívod elektřiny připravený
- Kryt pro hrubou montáž pro servisní otvor chrání před vlhkostí a nečistotami
- Kryt pro hrubou montáž pro servisní otvor s možností zkrácení bez nářadí

### Rozsah dodávky

- Kryt pro hrubou montáž s víkem
- Nástěnka R 1/2"
- Krabice pod omítku
- Uzávírací regulační ventil
- Trubková chránička
- Svorka pro připojení elektřiny
- Splachovací trubka z PE-HD, ø 32 mm

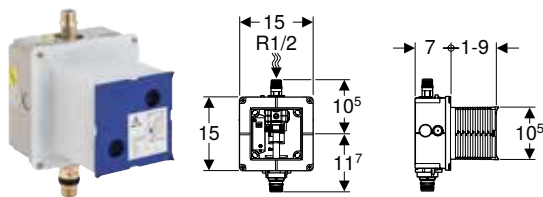
Pol. č.  
116.003.00.1

CZK/ks.  
3'347

### Kombinovatelné s

- Ovládání splachování pisoáru Geberit, s elektronickým spuštěním splachování, napájení ze sítě, krycí deska typ 01 → str. 338
- Ovládání splachování pisoáru Geberit, s elektronickým spuštěním splachování, napájení z baterie, krycí deska typ 01 → str. 344
- Ovládání splachování pisoáru Geberit, s elektronickým spuštěním splachování, napájení ze sítě, krycí deska typ 10 → str. 339
- Ovládání splachování pisoáru Geberit, s elektronickým spuštěním splachování, napájení z baterie, krycí deska typ 10 → str. 345
- Ovládání splachování pisoáru Geberit, s pneumatickým spuštěním splachování, ovládací tlačítko typ 10 → str. 350
- Ovládání splachování pisoáru Geberit, s pneumatickým spuštěním splachování, ovládací tlačítko typ 01 → str. 349
- Ovládání splachování pisoáru Geberit, s elektronickým spuštěním splachování, napájení ze sítě, krycí deska typ 30 → str. 340
- Ovládání splachování pisoáru Geberit, s elektronickým spuštěním splachování, napájení z baterie, krycí deska typ 30 → str. 346
- Ovládání splachování pisoáru Geberit, s pneumatickým spuštěním splachování, ovládací tlačítko typ 30 → str. 351
- Ovládání splachování pisoáru Geberit, s elektronickým spuštěním splachování, napájení ze sítě, krycí deska typ 50 → str. 341
- Ovládání splachování pisoáru Geberit, s elektronickým spuštěním splachování, napájení z baterie, krycí deska typ 50 → str. 347
- Ovládání splachování pisoáru Geberit, s pneumatickým spuštěním splachování, ovládací tlačítko typ 50 → str. 352
- Ovládání splachování pisoáru Geberit, s pneumatickým spuštěním splachování, ovládací tlačítko typ 50, pro individuální úpravu → str. 353
- Ovládání splachování pisoáru Geberit s elektronickým spuštěním splachování, napájení ze sítě, krycí deska Mambo → str. 342
- Ovládání splachování pisoáru Geberit s elektronickým spuštěním splachování, napájení z baterie, krycí deska Mambo → str. 348
- Ovládání splachování pisoáru Geberit s pneumatickým spuštěním splachování, ovládací tlačítko Mambo → str. 354

## Souprava pro hrubou montáž Geberit se spojkou z mosazi, pro univerzální ovládání splachování pisoárů



click & scan

### Účely použití

- K montáži pod omítku u masivních konstrukcí
- K umístění ovládání splachování pisoárů Geberit (od roku výroby 2009)

### Technické informace

Tlak při průtoku	100–800 kPa
Zkušební tlak vody max.	1600 kPa
Teplota vody max.	30 °C
Průtok při tlaku 1 bar bez omezovače průtoku	0,3 l/s
Průtok při tlaku 1 bar s omezovačem průtoku	0,24 l/s
Výpočtový průtok	0,3 l/s
Relative humidity	95 %
Minimální přetlak pro výpočtový průtok	100 kPa

### Vlastnosti

- Přívod vody nahoře uprostřed
- Proplachovací trubka k propláchnutí potrubí předinstalovaná
- Předinstalovaný uzávírací ventil s regulací
- Přívod elektřiny připravený
- Kryt pro hrubou montáž pro servisní otvor chrání před vlhkostí a nečistotami
- Kryt pro hrubou montáž pro servisní otvor s možností zkrácení bez nářadí

### Rozsah dodávky

- Kryt pro hrubou montáž s víkem
- Nástěnka R 1/2"
- Krabice pod omítku
- Uzávírací regulační ventil
- Trubková chránička
- Svorka pro připojení elektřiny

Pol. č.

116.004.00.1

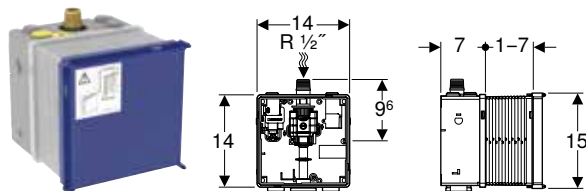
CZK/ks.

3'746

### Kombinovatelné s

- Ovládání splachování pisoáru Geberit, s elektronickým spuštěním splachování, napájení ze sítě, krycí deska typ 01 → str. 338
- Ovládání splachování pisoáru Geberit, s elektronickým spuštěním splachování, napájení z baterie, krycí deska typ 01 → str. 344
- Ovládání splachování pisoáru Geberit, s pneumatickým spuštěním splachování, ovládací tlačítko typ 01 → str. 349
- Ovládání splachování pisoáru Geberit, s elektronickým spuštěním splachování, napájení ze sítě, krycí deska typ 10 → str. 339
- Ovládání splachování pisoáru Geberit, s elektronickým spuštěním splachování, napájení z baterie, krycí deska typ 10 → str. 345
- Ovládání splachování pisoáru Geberit, s pneumatickým spuštěním splachování, ovládací tlačítko typ 10 → str. 350
- Ovládání splachování pisoáru Geberit, s elektronickým spuštěním splachování, napájení ze sítě, krycí deska typ 30 → str. 340
- Ovládání splachování pisoáru Geberit, s elektronickým spuštěním splachování, napájení z baterie, krycí deska typ 30 → str. 346
- Ovládání splachování pisoáru Geberit, s pneumatickým spuštěním splachování, ovládací tlačítko typ 30 → str. 351
- Ovládání splachování pisoáru Geberit, s elektronickým spuštěním splachování, napájení ze sítě, krycí deska typ 50 → str. 341
- Ovládání splachování pisoáru Geberit, s elektronickým spuštěním splachování, napájení z baterie, krycí deska typ 50 → str. 347
- Ovládání splachování pisoáru Geberit, s pneumatickým spuštěním splachování, ovládací tlačítko typ 50 → str. 352
- Ovládání splachování pisoáru Geberit s elektronickým spuštěním splachování, napájení ze sítě, krycí deska Mambo → str. 342
- Ovládání splachování pisoáru Geberit s elektronickým spuštěním splachování, napájení z baterie, krycí deska Mambo → str. 348
- Ovládání splachování pisoáru Geberit s pneumatickým spuštěním splachování, ovládací tlačítko Mambo → str. 354
- Ovládání splachování pisoáru Geberit, s pneumatickým spuštěním splachování, ovládací tlačítko typ 50, pro individuální úpravu → str. 353

## Souprava pro hrubou montáž Geberit pro ovládání splachování pisoáru Basic



click & scan

### Účely použití

- K montáži pod omítku u masivních konstrukcí
- Pro montáž ovládání splachování pisoárů Basic (od roku výroby 2013)

### Technické informace

Tlak při průtoku	100–800 kPa
Zkušební tlak vody max.	1600 kPa
Teplota vody max.	30 °C
Průtok při tlaku 1 bar bez omezovače průtoku	0,3 l/s
Průtok při tlaku 1 bar s omezovačem průtoku	0,22 l/s
Výpočtový průtok	0,3 l/s
Relative humidity	95 %
Minimální přetlak pro výpočtový průtok	100 kPa

### Vlastnosti

- Kryt pro hrubou montáž pro servisní otvor s možností zkrácení
- Připojovací díl předinstalovaný
- Přívod elektřiny připravený
- Kryt pro hrubou montáž pro servisní otvor chrání před vlhkostí a nečistotami

### Rozsah dodávky

- Krabice pod omítku
- Filtr
- Uzávírací a regulační šroub
- Manžeta

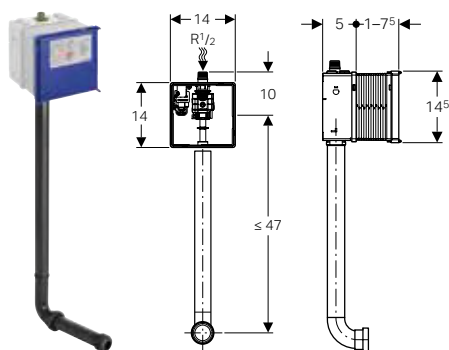
Pol. č.  
115.801.00.5

CZK/ks.  
2'897

#### Kombinovatelné s

- Ovládání splachování pisoáru Geberit, s elektronickým spuštěním splachování, napájení ze sítě, krycí deska z plastu → str. 356
- Ovládání splachování pisoáru Geberit, s elektronickým spuštěním splachování, napájení z baterie, krycí deska z tlakového zinkového odlitku → str. 357
- Ovládání splachování pisoáru Geberit, s elektronickým spuštěním splachování, napájení z baterie, krycí deska z plastu → str. 358
- Ovládání splachování pisoáru Geberit, s pneumatickým spuštěním splachování, ovládací tlačítko z plastu → str. 359
- Ovládání splachování pisoáru Geberit, s elektronickým spuštěním splachování, napájení ze sítě, krycí deska z tlakového zinkového odlitku → str. 355

### Souprava pro hrubou montáž Geberit se splachovacím kolenem a prodloužením připojovací soupravy, pro ovládání splachování pisoáru Basic



#### Účely použití

- K montáži pod omítku u masivních konstrukcí
- Pro montáž ovládání splachování pisoárů Basic (od roku výroby 2013)

#### Technické informace

Tlak při průtoku	100–800 kPa
Zkušební tlak vody max.	1600 kPa
Teplota vody max.	30 °C
Průtok při tlaku 1 bar bez omezovače průtoku	0,3 l/s
Průtok při tlaku 1 bar s omezovačem průtoku	0,22 l/s
Výpočtový průtok	0,3 l/s
Minimální přetlak pro výpočtový průtok	100 kPa

#### Vlastnosti

- Přívod vody nahoře uprostřed
- Proplachovací trubka k propláchnutí potrubí předinstalovaná
- Předinstalovaný uzavírací ventil s regulací
- Přívod elektřiny připravený
- Kryt pro hrubou montáž pro servisní otvor chrání před vlhkostí a nečistotami
- Kryt pro hrubou montáž pro servisní otvor s možností zkrácení bez nářadí

#### Rozsah dodávky

- Kryt pro hrubou montáž s víkem
- Nástěnka R 1/2"
- Krabice pod omítku
- Uzavírací regulační ventil
- Trubková chránička
- Svorka pro připojení elektřiny
- Splachovací trubka
- Manžeta
- Připojovací hrdlo

Pol. č.  
115.985.00.5

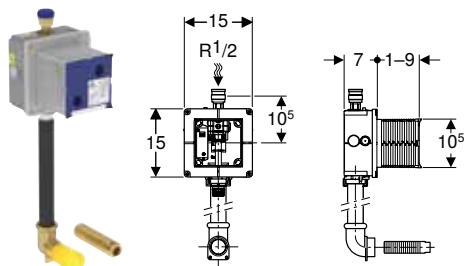
CZK/ks.  
3'059

#### Kombinovatelné s

- Ovládání splachování pisoáru Geberit, s elektronickým spuštěním splachování, napájení ze sítě, krycí deska z plastu → str. 356
- Ovládání splachování pisoáru Geberit, s elektronickým spuštěním splachování, napájení z baterie, krycí deska z tlakového zinkového odlitku → str. 357
- Ovládání splachování pisoáru Geberit, s elektronickým spuštěním splachování, napájení z baterie, krycí deska z plastu → str. 358
- Ovládání splachování pisoáru Geberit, s pneumatickým spuštěním splachování, ovládací tlačítko z plastu → str. 359
- Ovládání splachování pisoáru Geberit, s elektronickým spuštěním splachování, napájení ze sítě, krycí deska z tlakového zinkového odlitku → str. 355



## Souprava pro hrubou montáž Geberit pro pisoáry Preda, Selva a Tamina, pro ovládání splachování pisoáru



click & scan

### Účely použití

- K montáži pod omítku u masivních konstrukcí
- K umístění ovládání splachování pisoárů Geberit (od roku výroby 2009)
- Pro pisoáry Preda a Selva pro podomítkové ovládání pisoárů

### Technické informace

Tlak při průtoku	100–800 kPa
Zkušební tlak vody max.	1600 kPa
Teplota vody max.	30 °C
Průtok při tlaku 1 bar bez omezovače průtoku	0,3 l/s
Průtok při tlaku 1 bar s omezovačem průtoku	0,24 l/s
Výpočtový průtok	0,3 l/s
Relative humidity	95 %
Minimální přetlak pro výpočtový průtok	100 kPa

### Vlastnosti

- Přívod vody nahoře uprostřed
- Proplachovací trubka k propláchnutí potrubí předinstalovaná
- Se spojkou z plastu
- Předinstalovaný uzávěrací ventil s regulací
- Přívod elektřiny připravený
- Kryt pro hrubou montáž pro servisní otvor chrání před vlhkostí a nečistotami
- Kryt pro hrubou montáž pro servisní otvor s možností zkrácení bez nářadí

### Rozsah dodávky

- Kryt pro hrubou montáž s víkem
- Nástěnka R 1/2"
- Krabice pod omítku
- Uzávěrací regulační ventil
- Trubková chránička
- Svorka pro připojení elektřiny
- Splachovací trubka z PE-HD, ø 32 mm
- Nástěnka 90° s vnitřním závitem G 1"
- Připojovací kus

Pol. č.

116.005.00.1

CZK/ks.

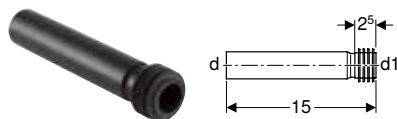
4'013

### Kombinovatelné s

- Pisoár Geberit Preda, pro ovládání pod omítku → str. 305
- Pisoár Geberit Selva, pro ovládání pod omítku → str. 306
- Pisoár Geberit Tamina, pro ovládání pod omítku → str. 307

## Splachovací trubky, splachovací kolena a přechodky

### Prodloužení Geberit připojovací soupravy s manžetou



click & scan

### Účely použití

- K připojení k pisoárům

### Rozsah dodávky

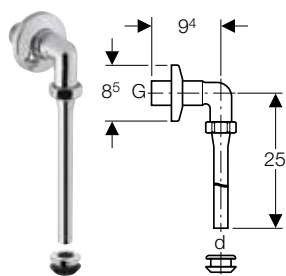
- Manžeta z EPDM

### Technické informace

Materiál	PE-HD
----------	-------

Pol. č.	d, ø [mm]	d1, ø [mm]	CZK/ks.
152.489.16.1	32	35	368

## Splachovací trubka Geberit k pisoárům



click &amp; scan

### Účely použití

- Pro pisoáry s vtokovou trubkou s manžetou, zásuvný, na omítku

### Rozsah dodávky

- Těsnění

### Technické informace

Materiál	Měď
----------	-----

Pol. č.	Barva / povrch	d, ø [mm]	G [.]	CZK/ks.
119.688.21.1	Pochromovaná lesklá	19	1"	3'850

## Rekonstrukční soupravy

### Rekonstrukční souprava Geberit pro elektronické ovládání splachování pisoárů, krycí deska 13 x 13 cm, pro instalační prvek, přívod zásuvný



click &amp; scan

### Účely použití

- Pro přestavbu stávajících ovládaní splachování pisoárů Geberit s elektronickým ovládaním splachování a krycí deskou 13 x 13 cm
- Pro přestavbu na pisoáry Selva a Tamina pro podomítkové ovládaní pisoáru
- Pro přestavbu montážních prvků Geberit pro pisoáry se zásuvným přívodem

### Rozsah dodávky

- Elektromagnetický ventil s regulátorem průtoku 14 l/min
- Adaptér pro dodatečné vybavení pro přívod 1/2"
- Těsnicí kroužek z EPDM
- Připojovací koleno G 1/2" / G 1/2"

Pol. č.	CZK/ks.
115.911.00.1	6'239

### Nutno objednat zvlášť

- Pisoár Geberit Selva, pro ovládaní pod omítku → str. 306
- Pisoár Geberit Tamina, pro ovládaní pod omítku → str. 307

### Rekonstrukční souprava Geberit pro pneumatické ovládání splachování pisoárů, ovládací tlačítko 13 x 13 cm, pro instalační prvek, přívod zásuvný



click & scan

#### Účely použití

- Pro přestavbu stávajících ovládní splachování pisoárů Geberit s pneumatickým ovládním splachování a ovládacím tlačítkem 13 x 13 cm
- Pro přestavbu na pisoáry Selva a Tamina pro podomítkové ovládní pisoáru
- Pro přestavbu montážních prvků Geberit pro pisoáry se zásuvným přívodem

#### Rozsah dodávky

- Pneumatický ventil s regulátorem průtoku 14 l/min
- Adaptér pro dodatečné vybavení pro přívod 1/2"
- Těsnicí kroužek z EPDM
- Připojovací koleno G 1/2" / G 1/2"

Pol. č.

115.912.00.1

CZK/ks.

6'239

#### Nutno objednat zvlášť

- Pisoár Geberit Selva, pro ovládní pod omítku → str. 306
- Pisoár Geberit Tamina, pro ovládní pod omítku → str. 307

### Rekonstrukční souprava Geberit pro elektronické ovládání splachování pisoárů, krycí deska 13 x 13 cm, pro instalační prvek, přívod šroubovaný



click & scan

#### Účely použití

- Pro přestavbu stávajících ovládní splachování pisoárů Geberit s elektronickým ovládním splachování a krycí deskou 13 x 13 cm
- Pro přestavbu na pisoáry Selva a Tamina pro podomítkové ovládní pisoáru
- Pro přestavbu pisoárů s ostříkovací hlavicí a šroubovaným přívodem
- Pro přestavbu keramiky pisoárů Laufen Taro a Tamaro
- Pro přestavbu montážních prvků pro pisoáry Geberit pro pisoáry se šroubovaným přívodem

#### Rozsah dodávky

- Elektromagnetický ventil s regulátorem průtoku 14 l/min
- Redukční pouzdro G 1" / G 1/2"

Pol. č.

115.915.00.1

CZK/ks.

5'688

#### Nutno objednat zvlášť

- Pisoár Geberit Selva, pro ovládní pod omítku → str. 306
- Pisoár Geberit Tamina, pro ovládní pod omítku → str. 307

**Rekonstrukční souprava Geberit pro pneumatické ovládání splachování pisoárů, ovládací tlačítko 13 x 13 cm, pro instalační prvek, přívod šroubovaný**

click &amp; scan

**Účely použití**

- Pro přestavbu stávajících ovládní splachování pisoárů Geberit s pneumatickým ovládním splachování a ovládacím tlačítkem 13 x 13 cm
- Pro přestavbu na pisoáry Selva a Tamina pro podomítkové ovládní pisoáru
- Pro přestavbu pisoárů s ostřikovací hlavicí a šroubovaným přívodem
- Pro přestavbu keramiky pisoárů Laufen Taro a Tamaro
- Pro přestavbu montážních prvků pro pisoáry Geberit pro pisoáry se šroubovaným přívodem

**Rozsah dodávky**

- Pneumatický ventil s regulátorem průtoku 14 l/min
- Redukční pouzdro G 1" / G 1/2"

Pol. č.

115.916.00.1

CZK/ks.

5'688

**Nutno objednat zvlášť**

- Pisoár Geberit Selva, pro ovládní pod omítku → str. 306
- Pisoár Geberit Tamina, pro ovládní pod omítku → str. 307

**Rekonstrukční souprava Geberit pro ovládní splachování pisoárů, krycí deska a ovládací tlačítko 13 x 13 cm, souprava pro hrubou montáž se splachovací trubkou**

click &amp; scan

**Účely použití**

- Pro přestavbu stávajících ovládní splachování pisoárů Geberit s pneumatickým nebo elektronickým ovládním splachování a ovládacím tlačítkem 13 x 13 cm
- Pro přestavbu na pisoáry Selva a Tamina s integrovaným ovládním
- Pro přestavbu souprav pro hrubou montáž se zásuvným nebo šroubovaným přívodem
- Pro přestavbu keramiky pisoárů Laufen Taro a Tamaro

**Rozsah dodávky**

- Redukce G 3/4"-DN 8
- Kulový kohout G 3/8"
- Pancéřová hadička 1/2"-3/8"
- Krycí deska

Pol. č.

115.913.00.1

CZK/ks.

8'570

**Nutno objednat zvlášť**

- Pisoár Geberit Selva, s integrovaným ovládním, napájení z baterie → str. 312
- Pisoár Geberit Selva, s integrovaným ovládním, napájení z generátoru → str. 315
- Pisoár Geberit Tamina, s integrovaným ovládním, napájení z baterie → str. 313
- Pisoár Geberit Tamina, s integrovaným ovládním, napájení z generátoru → str. 316



- Pisoáry Geberit Selva a Tamina s napájením ze sítě se smí použít pouze pro renovace, když je možné provést síťovou přípojku podle národních předpisů
- Z bezpečnostních důvodů se nesmí vést síťový kabel splachovací trubkou

## Geberit připojovací koleno 90° pro ovládání splachování pisoáru, skryté



click & scan

### Účely použití

- Pro přestavbu stávajících skrytých ovládaní splachování pisoárů Geberit
- Pro přestavbu na pisoáry Selva a Tamina s integrovaným ovládním

### Rozsah dodávky

- Nástěnka 90°

Pol. č.

115.917.00.1

CZK/ks.

2'295

### Nutno objednat zvlášť

- Pisoár Geberit Selva, s integrovaným ovládním, napájení ze sítě → str. 309
- Pisoár Geberit Selva, s integrovaným ovládním, napájení z baterie → str. 312
- Pisoár Geberit Selva, s integrovaným ovládním, napájení z generátoru → str. 315
- Pisoár Geberit Tamina, s integrovaným ovládním, napájení ze sítě → str. 310
- Pisoár Geberit Tamina, s integrovaným ovládním, napájení z baterie → str. 313
- Pisoár Geberit Tamina, s integrovaným ovládním, napájení z generátoru → str. 316



- Pisoáry Geberit Selva a Tamina s napájením ze sítě se smí použít pouze pro renovace, když je možné provést síťovou přípojku podle národních předpisů

## Rekonstrukční souprava Geberit pro ovládání splachování pisoárů, ovládací tlačítko 16 x 16 cm, pro instalační prvek nebo soupravu pro hrubou montáž se splachovací trubkou



click & scan

### Účely použití

- Pro přestavbu stávajících ovládaní splachování pisoárů Geberit s pneumatickým nebo elektronickým ovládním splachování a ovládacím tlačítkem 16 x 16 cm
- Pro ovládání splachování pisoárů s podílem šedé vody
- Pro instalační prvky a soupravy pro hrubou montáž Geberit se splachovacími trubkami
- Pro přestavbu na pisoáry Selva a Tamina s integrovaným ovládním
- Pro přestavbu keramiky pisoárů Laufen Taro a Tamaro

### Rozsah dodávky

- Redukce G 3/4"-DN 8
- Kulový kohout G 3/8"
- Pancéřová hadička 1/2"-3/8"
- Krycí deska

Pol. č.

115.928.00.1

CZK/ks.

8'716

### Nutno objednat zvlášť

- Pisoár Geberit Selva, s integrovaným ovládním, napájení z baterie → str. 312
- Pisoár Geberit Selva, s integrovaným ovládním, napájení z generátoru → str. 315
- Pisoár Geberit Tamina, s integrovaným ovládním, napájení z baterie → str. 313
- Pisoár Geberit Tamina, s integrovaným ovládním, napájení z generátoru → str. 316



- Pisoáry Geberit Selva a Tamina s napájením ze sítě se smí použít pouze pro renovace, když je možné provést síťovou přípojku podle národních předpisů
- Z bezpečnostních důvodů se nesmí vést síťový kabel splachovací trubkou

**Rekonstrukční souprava Geberit pro ovládání splachování pisoárů, krycí deska nebo ovládací tlačítko 18 x 21 cm**

click &amp; scan

**Účely použití**

- Pro přestavbu stávajících ovládaní splachování pisoárů Geberit s pneumatickým nebo elektronickým ovládním splachování a ovládacím tlačítkem 18 x 21 cm
- Pro instalační prvky a soupravy pro hrubou montáž Geberit se splachovacími trubkami
- Pro přestavbu na pisoáry Selva a Tamina s integrovaným ovládním
- Pro přestavbu keramiky pisoárů Laufen Taro a Tamaro

**Rozsah dodávky**

- Redukce G 3/4"-DN 8
- Kulový kohout G 3/8"
- Pancéřová hadička 1/2"-3/8"
- Krycí deska

Pol. č.

115.998.00.1

CZK/ks.

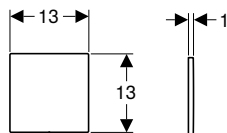
8'716

**Nutno objednat zvlášť**

- Pisoár Geberit Selva, s integrovaným ovládním, napájení z baterie → str. 312
- Pisoár Geberit Selva, s integrovaným ovládním, napájení z generátoru → str. 315
- Pisoár Geberit Tamina, s integrovaným ovládním, napájení z baterie → str. 313
- Pisoár Geberit Tamina, s integrovaným ovládním, napájení z generátoru → str. 316



- Pisoáry Geberit Selva a Tamina s napájením ze sítě se smí použít pouze pro renovace, když je možné provést síťovou přípojku podle národních předpisů
- Z bezpečnostních důvodů se nesmí vést síťový kabel splachovací trubkou

**Krycí desky****Krycí deska Geberit z nerezové oceli, pro ovládání splachování pisoárů**

click &amp; scan

**Účely použití**

- K zakrytí servisního otvoru souprav pro hrubou montáž pro ovládní splachování pisoárů Geberit u provozu bez vody
- K pozdější přestavbě z provozu bez vody na provoz se splachováním
- Pro soupravy pro hrubou montáž (od roku výroby 2009)

**Rozsah dodávky**

- Upevňovací rámeček
- Pojistný čep

Pol. č.

116.069.FW.1

Barva / povrch

Kartáčováno

CZK/ks.

3'059



- Pro pozdější přestavbu na provoz se splachováním je třeba předem naplánovat potrubí okruhu. Vyhněte se slepému vedení

## Integrovaná ovládání

### Ovládání splachování pisoárů Geberit pro pisoáry Preda, Selva a Tamina, napájení ze sítě



click & scan

#### Účely použití

- K automatickému ovládní splachování pisoárů
- K přestavbě pisoárů Preda, Selva a Tamina pro integrované ovládání na provoz se splachováním

#### Technické informace

Druh ochrany	IPX4
Jmenovité napětí	110–240 V AC
Provozní napětí	4,5 V DC
Síťová frekvence	50–60 Hz
Příkon v klidu max.	0,1 W
Tlak při průtoku	100–800 kPa
Zkušební tlak vody max.	1600 kPa
Provozní teplota	1–40 °C
Teplota vody max.	30 °C
Průtok při tlaku 1 bar s omezovačem průtoku	0,18 l/s
Výpočtový průtok	0,23 l/s
Minimální přetlak pro výpočtový průtok	100 kPa
Intervalové splachování, rozsah nastavení min.	1–168 h
Intervalové splachování, nastavení ve výrobě	24 h
Intervalová doba proplachování, rozsah nastavení	3–180 s
Intervalová doba proplachování, nastavení ve výrobě	5 s
Doba zdržení, rozsah nastavení	3–15 s
Doba zdržení, nastavení ve výrobě	7 s
Doba proplachování, rozsah nastavení	1–15 s
Doba proplachování, nastavení ve výrobě	7 s

#### Vlastnosti

- Infračervené snímání se zaznamenáním nohou
- Nastavitelný hybridní režim šetřící vodu
- Doba splachování nastavitelná
- Doba proplachování ručně nastavitelná
- Interval spláchnutí nastavitelný
- Dynamické přizpůsobení času splachování
- Předspláchnutí nastavitelné
- Napájení elektrickým proudem ze sítě
- Po připojení k elektrické síti připraven k provozu
- Síťový zdroj s LED indikací
- Ovládání při výpadku proudu
- Spojené vodičem k síti s Geberit Gateway prostřednictvím konvertoru GEBUS
- Bezdrátově spojený k síti s Geberit Gateway přes Bluetooth®
- Funkce zavření ventilu při výpadku proudu
- Funkce je možné servisním dálkovým ovládním nastavit a dotazovat
- Nastavení přístroje a obsluha s mobilním zařízením přes integrované rozhraní Bluetooth®
- Kompatibilní s aplikací Geberit Control App
- Kompatibilní s Geberit Connect
- Spuštění splachování lze deaktivovat
- Splachovací množství lze snížit přes dobu splachování až na 0,5 l na spláchnutí
- Skupina armatur II podle DIN 4109

#### Rozsah dodávky

- Síťový kabel
- Elektromagnetický ventil
- Pouzdro

Pol. č.	Příkon (W)	CZK/ks.
243.275.00.1	≤ 0,5	20'654

#### Příslušenství

- Geberit Service-Handy → str. 383
- Ovládání pro údržbu Geberit → str. 383

## Ovládání splachování pisoárů Geberit pro pisoáry Preda, Selva a Tamina, napájení z baterie



click &amp; scan

## Účely použití

- K automatickému ovládání splachování pisoárů
- K přestavbě pisoárů Preda, Selva a Tamina pro integrované ovládání na provoz se splachováním

## Technické informace

Typ baterie	Alkalická baterie (1,5 V AA)
Životnost dodané baterie	2 roky
Druh ochrany	IPX4
Provozní napětí	3 V DC
Příkon v klidu max.	0,1 W
Tlak při průtoku	100–800 kPa
Zkušební tlak vody max.	1600 kPa
Provozní teplota	1–40 °C
Teplota vody max.	30 °C
Průtok při tlaku 1 bar s omezovačem průtoku	0,18 l/s
Výpočtový průtok	0,23 l/s
Minimální přetlak pro výpočtový průtok	100 kPa
Intervalové splachování, rozsah nastavení min.	1–168 h
Intervalové splachování, nastavení ve výrobě	24 h
Intervalová doba proplachování, rozsah nastavení	3–180 s
Intervalová doba proplachování, nastavení ve výrobě	5 s
Doba zdržení, rozsah nastavení	3–15 s
Doba zdržení, nastavení ve výrobě	7 s
Doba proplachování, rozsah nastavení	1–15 s
Doba proplachování, nastavení ve výrobě	7 s

## Vlastnosti

- Infračervené snímání se zaznamenáním nohou
- Nastavitelný hybridní režim šetřící vodu
- Doba splachování nastavitelná
- Doba proplachování ručně nastavitelná
- Interval spláchnutí nastavitelný
- Dynamické přizpůsobení času splachování
- Předspláchnutí nastavitelné
- Napájení z baterie
- Výstraha v případě slabé baterie
- Funkce zavření ventilu v případě prázdné baterie
- Funkce je možné servisním dálkovým ovládáním nastavit a dotazovat
- Nastavení přístroje a obsluha s mobilním zařízením přes integrované rozhraní Bluetooth®
- Kompatibilní s aplikací Geberit Control App
- Spojené vodičem k síti s Geberit Gateway prostřednictvím konvertoru GEBUS
- Bezdrátově spojený k síti s Geberit Gateway přes Bluetooth®
- Kompatibilní s Geberit Connect
- Spuštění splachování lze deaktivovat
- Splachovací množství lze snížit přes dobu splachování až na 0,5 l na spláchnutí
- Skupina armatur II podle DIN 4109

## Rozsah dodávky

- Pouzdro pro baterii
- 2 alkalické manganové baterie typu AA, 1,5 V
- Elektromagnetický ventil
- Pouzdro

Pol. č.	Příkon (W)	CZK/ks.
243.276.00.1	≤ 0,5	20'654

## Příslušenství

- Geberit Service-Handy → str. 383
- Ovládání pro údržbu Geberit → str. 383



## Ovládání splachování pisoárů Geberit pro pisoáry Preda, Selva a Tamina, nezávislé napájení elektrickým proudem



click & scan

### Účely použití

- K automatickému ovládání splachování pisoárů
- K přestavbě pisoárů Preda, Selva a Tamina pro integrované ovládání na provoz se splachováním

### Technické informace

Druh ochrany	IPX4
Provozní napětí	6,6 V DC
Příkon v klidu max.	0,1 W
Tlak při průtoku	100–800 kPa
Zkušební tlak vody max.	1600 kPa
Provozní teplota	1–40 °C
Teplota vody max.	30 °C
Průtok při tlaku 1 bar s omezovačem průtoku	0,18 l/s
Výpočtový průtok	0,23 l/s
Minimální přetlak pro výpočtový průtok	100 kPa
Intervalové splachování, rozsah nastavení min.	1–168 h
Intervalové splachování, nastavení ve výrobě	24 h
Intervalová doba proplachování, rozsah nastavení	3–180 s
Intervalová doba proplachování, nastavení ve výrobě	5 s
Doba zdržení, rozsah nastavení	3–15 s
Doba zdržení, nastavení ve výrobě	7 s
Doba proplachování, rozsah nastavení	1–15 s
Doba proplachování, nastavení ve výrobě	7 s

### Vlastnosti

- Infračervené snímání se zaznamenáním nohou
- Nastavitelný hybridní režim šetřící vodu
- Doba splachování nastavitelná
- Doba proplachování ručně nastavitelná
- Interval spláchnutí nastavitelný
- Dynamické přizpůsobení času splachování
- Předspláchnutí nastavitelné
- Napájení elektrickým proudem z generátoru a akumulátoru
- Napájení elektrickým proudem nezávislé
- Trvalá připravenost splachování díky nezávislému napájení elektrickým proudem od 30 spláchnutí denně à cca 7 s
- Výstraha při nízkém stavu nabití akumulátoru
- Funkce je možné servisním dálkovým ovládáním nastavit a dotazovat
- Nastavení přístroje a obsluha s mobilním zařízením přes integrované rozhraní Bluetooth®
- Kompatibilní s aplikací Geberit Control App
- Spojené vodičem k síti s Geberit Gateway prostřednictvím konvertoru GEBUS
- Bezdrátově spojený k síti s Geberit Gateway přes Bluetooth®
- Kompatibilní s Geberit Connect
- Spuštění splachování lze deaktivovat
- Splachovací množství lze snížit přes dobu splachování až na 0,5 l na spláchnutí
- Skupina armatur II podle DIN 4109

### Rozsah dodávky

- Generátor s akumulátorem
- Elektromagnetický ventil
- Pouzdro

Pol. č.	Příkon (W)	CZK/ks.
243.277.00.1	≤ 0,5	29'289

### Příslušenství

- Geberit Service-Handy → str. 383
- Ovládání pro údržbu Geberit → str. 383

## Ostatní příslušenství

### Regulátor množství Geberit 9 l/min, pro ovládání splachování pisoárů



click & scan

### Účely použití

- K osazení do pneumatických ventilů pro Ovládání splachování pisoárů Geberit
- K osazení do elektromagnetických ventilů pro Ovládání splachování pisoárů Geberit
- Ke snížení splachovacího množství při vysokém vstupním tlaku

### Vlastnosti

- Sníží průtok na 9 l/min

Pol. č.	CZK/ks.
243.579.00.1	347

## Ovládací pomůcky

### Ovládání pro údržbu Geberit



click & scan

#### Účely použití

- K deaktivaci různých elektronických výrobků Geberit jako jsou umyvadlové armatury, ovládání splachování WC a ovládání splachování pisoárů pro sanitární čištění
- K přepnutí provozních režimů u hygienických proplachování Geberit

#### Vlastnosti

- Napájení z baterie

Pol. č.	B [cm]	H [cm]	T [cm]	CZK/ks.
115.831.00.1	3,6	1,9	10,8	2'407

### Geberit Service-Handy



click & scan

#### Účely použití

- K zadávání a zajišťování nastavovaných hodnot různých elektronických výrobků Geberit jako umyvadlové armatury, ovládání splachování WC, ovládání splachování pisoárů a hygienické proplachování

#### Rozsah dodávky

- Pouzdro
- Gumová ochrana
- Návod k obsluze

#### Vlastnosti

- Čtyřřádkový displej
- Řízení pomocí menu
- Uložení a přenos nastavení na jiné řídicí jednotky stejného typu možné
- Kompatibilní se stávajícími řídicími jednotkami
- Přenos dat přes IR
- Napájení z baterie

Pol. č.	B [cm]	H [cm]	T [cm]	CZK/ks.
115.860.00.1	5	2	15	6'847



# Připojení zařizovacích předmětů pro WC, pisoáry a bidety

<b>Odpadní soupravy pro WC a výlevky</b> .....	<b>386</b>
Zápachové uzávěrky .....	386
Připojovací kolena.....	387
Připojovací hrdlo .....	388
Připojovací soupravy .....	390
Prodloužení připojovacích souprav .....	392
Připojení z PVC .....	393
Těsnicí manžety a krycí víčka.....	393
<b>Odpadní soupravy pro pisoáry</b> .....	<b>394</b>
Zápachové uzávěrky pro pisoáry .....	394
Spirálové zápachové uzávěrky .....	395
Trubkové zápachové uzávěrky.....	395
Prodloužení splachovacích trubek a připojovacích souprav .....	395
Připojovací hrdlo .....	396
Manžety.....	396
<b>Odpadní soupravy pro bidety</b> .....	<b>397</b>
Trubkové zápachové uzávěrky.....	397
Připojovací hrdlo .....	397
Připojení .....	398
Těsnění .....	398



## Odpadní soupravy pro WC a výlevky

### Zápachové uzávěrky

#### Zápachová uzávěrka Geberit pro nášlapné WC, vodorovný vývod



click & scan

##### Účely použití

- Pro nášlapná WC

##### Technické informace

Výška vodního uzávěru (mm)	70 mm
Materiál	PE-HD

##### Vlastnosti

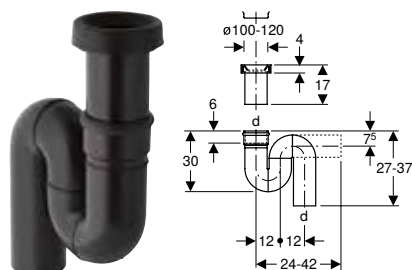
- Vývod vodorovný

##### Rozsah dodávky

- Manžeta z EPDM
- Připojovací trubka z PE-HD  $\varnothing$  110 mm

Pol. č.	d, $\varnothing$ [mm]	h [cm]	CZK/ks.
167.733.16.1	110	27-37	3'876

#### Zápachová uzávěrka Geberit pro nášlapné WC, svislý vývod



click & scan

##### Účely použití

- Pro nášlapná WC

##### Technické informace

Výška vodního uzávěru (mm)	70 mm
Materiál	PE-HD

##### Vlastnosti

- Vývod svislý

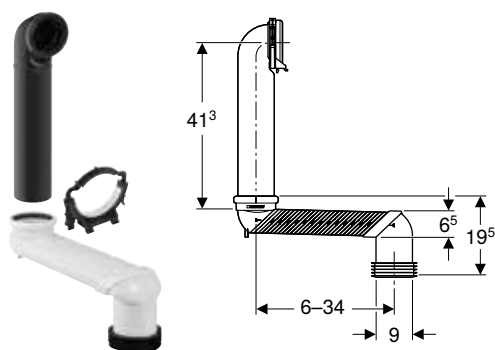
##### Rozsah dodávky

- Manžeta z EPDM
- Připojovací trubka z PE-HD  $\varnothing$  110 mm

Pol. č.	d, $\varnothing$ [mm]	h [cm]	CZK/ks.
167.734.16.1	110	27-37	3'876

## Připojovací kolena

### Souprava odskokového kolena Geberit pro závěsné WC



click & scan

#### Účely použití

- K připojení závěsných WC k odpadu v podlaze

#### Rozsah dodávky

- Připojovací hrdlo z PE-HD,  $\varnothing$  90 mm
- Odskokové koleno z ABS,  $\varnothing$  90 mm
- Trubková objímka
- Manžeta z EPDM,  $\varnothing$  90 / 110 mm
- Lepidlo

Pol. č.

131.088.29.1

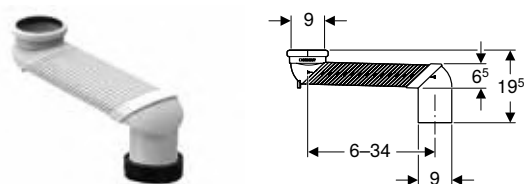
CZK/ks.

4'244



- K tomuto výrobku je přiloženo speciální lepidlo Tangit ABS. Tento spotřební materiál obsahuje klasifikované nebezpečné látky. Upozornění a opatření pro bezpečné nakládání s nebezpečnými látkami jsou uvedena na adrese [www.geberit.cz](http://www.geberit.cz).

### Geberit souprava odskokového kolena pro stojící WC



click & scan

#### Účely použití

- K připojení závěsných WC k odpadu v podlaze

#### Rozsah dodávky

- Odskokové koleno z ABS,  $\varnothing$  90 mm
- Manžeta z EPDM,  $\varnothing$  90 mm
- Manžeta z EPDM,  $\varnothing$  90 / 110 mm
- Lepidlo
- Upevňovací materiál

Pol. č.

131.199.11.1

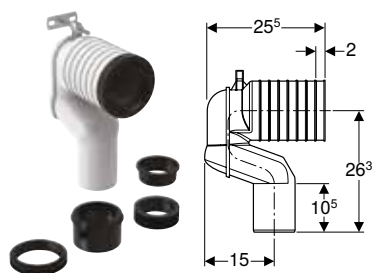
CZK/ks.

2'640



- K tomuto výrobku je přiloženo speciální lepidlo Tangit ABS. Tento spotřební materiál obsahuje klasifikované nebezpečné látky. Upozornění a opatření pro bezpečné nakládání s nebezpečnými látkami jsou uvedena na adrese [www.geberit.cz](http://www.geberit.cz).

## Sada připojovacího P kolena Geberit pro stojící WC



click & scan

### Účely použití

- K připojení stojících WC k odpadu v podlaze

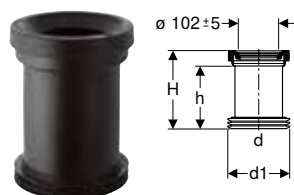
### Rozsah dodávky

- Připojovací koleno P z PP,  $\varnothing$  90 mm
- Přejíždka z PE-HD,  $\varnothing$  90 / 110 mm
- Manžeta z EPDM,  $\varnothing$  122 mm
- Manžeta z EPDM,  $\varnothing$  105 mm
- Manžeta z EPDM,  $\varnothing$  90 / 110 mm
- Manžeta z EPDM,  $\varnothing$  90 / 100 mm
- Upevňovací materiál

Pol. č.	d, $\varnothing$ [mm]	arc [°]	di, $\varnothing$ [mm]	L [cm]	CZK/ks.
131.081.11.1	90	90	122	22,5	1'534

## Připojovací hrdlo

### Připojovací hrdlo Geberit s manžetou a profilovanými těsněními



click & scan

### Účely použití

- Pro připojovací hrdla pro stojící WC
- Pro stojící WC se skrytým nebo otevřeným vývodem

### Rozsah dodávky

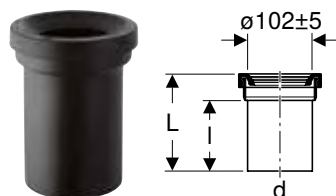
- Manžeta z EPDM
- Profilované těsnění z EPDM

### Technické informace

Materiál	PE-HD
----------	-------

Pol. č.	d, $\varnothing$ [mm]	d1, $\varnothing$ [mm]	AB [mm]	H [cm]	h [cm]	CZK/ks.
152.400.16.1	110	120–125	97–107	18	14,5	699

### Připojovací hrdlo Geberit s manžetou



click & scan

### Účely použití

- Pro WC se skrytým nebo otevřeným vývodem

### Rozsah dodávky

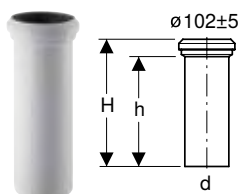
- Manžeta z EPDM

### Technické informace

Materiál	PE-HD
----------	-------

Pol. č.	d, $\varnothing$ [mm]	AB [mm]	L [cm]	l [cm]	CZK/ks.
152.435.16.1	110	97–107	18,5	14,5	480

## Připojovací hrdlo Geberit s manžetou



click & scan

### Účely použití

- Pro stojící WC s horizontálním a otevřeným vývodem  $\varnothing 105$  mm

### Rozsah dodávky

- Manžeta z EPDM

### Technické informace

Materiál	PP
----------	----

Pol. č.	Barva / povrch	d, $\varnothing$ [mm]	AB [mm]	H [cm]	h [cm]	CZK/ks.
152.613.11.1	Alpská bílá	110	97-107	35	31	699

## Připojovací hrdlo Geberit s manžetou a zpětným ventilem 30 mm



click & scan

### Účely použití

- K řešení problémů v případě chybné instalace

### Vlastnosti

- S integrovaným zpětným ventilem částečně vysoký 30 mm

### Technické informace


Materiál	PE-HD
----------	-------

### Rozsah dodávky

- Manžeta z EPDM
- 2 krycí víčka

Pol. č.	Barva / povrch	d, $\varnothing$ [mm]	L [cm]	CZK/ks.
855.845.46.1	Pochromovaná matná	110	16,5	3'210
855.846.46.1	Pochromovaná matná	90	16,5	677
855.847.46.1	Pochromovaná matná	90	16,5	930

## Připojovací hrdlo Geberit s manžetou a krycími víčky



click & scan

### Účely použití

- Pro závěsná WC

### Rozsah dodávky

- Manžeta z EPDM
- 2 krycí víčka

### Technické informace

Materiál	PE-HD
----------	-------

Pol. č.	Barva / povrch	d, $\varnothing$ [mm]	AB [mm]	L [cm]	l [cm]	CZK/ks.
152.420.46.1	Pochromovaná matná	110	97-107	18	14,5	426
152.425.46.1	Pochromovaná matná	90	97-107	18	14,5	426
152.428.46.1	Pochromovaná matná	90	97-107	30	26,5	915
152.429.46.1	Pochromovaná matná	110	97-107	30	26,5	915



## Připojovací hrdlo Geberit Bambini pro dětská WC, montáž vzadu rovně ke stěně



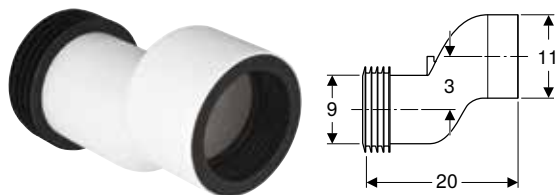
click & scan

### Účely použití

- Pro dětská stojící WC

Pol. č.	d, $\emptyset$ [mm]	AB [mm]	CZK/ks.
554010000	90	85-95	1'551

## Souprava přímého dopojení Geberit pro závěsné WC, excentrická 3 cm



click & scan

### Účely použití


- K vyrovnání vyosení mezi odtokem WC a odpadem ve stěně

### Rozsah dodávky

- Připojovací hrdlo z PP,  $\emptyset$  90 mm
- 2 manžety z EPDM,  $\emptyset$  90 / 110 mm

Pol. č.	DN	d, $\emptyset$ [mm]	arc [°]	CZK/ks.
131.085.11.1	90	90	0	635

## Souprava přímého dopojení Geberit pro závěsné WC, excentrická 7 cm



click & scan

### Účely použití

- K vyrovnání vyosení mezi odtokem WC a odpadem ve stěně

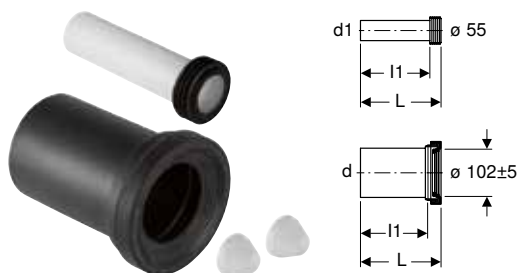
### Rozsah dodávky

- Připojovací hrdlo z PP,  $\emptyset$  90 mm
- 2 manžety z EPDM,  $\emptyset$  90 / 110 mm

Pol. č.	DN	d, $\emptyset$ [mm]	arc [°]	CZK/ks.
131.108.11.1	90	90	0	1'595

## Připojovací soupravy

### Odpadní připojovací sada Geberit pro závěsné WC, délka 18,5 cm



click & scan

### Účely použití

- Pro závěsná WC

### Rozsah dodávky

- Splachovací trubka s manžetou, z PE-HD
- Připojovací odpadní trubka s manžetou, z PP
- 2 krycí víčka

### Technické informace

Materiál	PE / PP
----------	---------

Pol. č.	Barva / povrch	d, ø [mm]	d1, ø [mm]	AB [mm]	L [cm]	l1 [cm]	CZK/ks.
152.422.46.1	Pochromovaná matná	110	45	97-107	18,5	16	658
152.426.11.1	Alpská bílá	90	45	97-107	18,5	16	658
152.426.46.1	Pochromovaná matná	90	45	97-107	18,5	16	658

## Odpadní připojovací sada Geberit pro závěsné WC, délka 30 cm



click & scan

### Účely použití

- Pro závěsná WC

### Technické informace

Materiál	PE-HD
----------	-------

### Vlastnosti

- Připojovací souprava prodloužená

### Rozsah dodávky

- Splachovací trubka s manžetou, z PE-HD
- Připojovací hrdlo s manžetou, z PE-HD
- 2 krycí víčka
- Upevňovací materiál

Pol. č.	Barva / povrch	d, ø [mm]	d1, ø [mm]	AB [mm]	L [cm]	l [cm]	l1 [cm]	CZK/ks.
152.439.46.1	Pochromovaná matná	110	45	97-107	30	26,5	27,5	1'406
152.441.46.1	Pochromovaná matná	90	45	97-107	30	26,5	27,5	1'406



## Odpadní připojovací sada Geberit pro závěsné WC, s upevňovacím materiálem, excentrická



click & scan

### Účely použití

- Pro závěsná WC
- K vyrovnání odchylek rozměrů do 25 mm
- Nevhodný pro Geberit AquaClean 8000 / 8000plus
- Nevhodný pro Geberit AquaClean Mera
- Nevhodný pro Geberit AquaClean Sela
- Nevhodný pro WC se zkráceným vyložení
- Nevhodné pro WC Geberit ONE

### Technické informace

Materiál	PE-HD
----------	-------

Pol. č.	d, ø [mm]	d1, ø [mm]	CZK/ks.
405.116.00.1	90	45	2'882

## Připojovací souprava Geberit pro stojící WC



click & scan

### Účely použití

- K připojení závěsných WC k odpadu v podlaze
- K připojení stojících WC k odpadu v podlaze

### Rozsah dodávky

- Připojovací hrdlo z PE-HD,  $\varnothing$  90 mm
- Připojovací koleno 90° z PE-HD,  $\varnothing$  90 mm
- Přechodka z PE-HD,  $\varnothing$  90 / 110 mm
- Manžeta z EPDM,  $\varnothing$  105 mm
- Manžeta z EPDM,  $\varnothing$  122 mm
- Manžeta z EPDM,  $\varnothing$  90 / 110 mm
- Manžeta z EPDM,  $\varnothing$  90 mm
- Upevňovací materiál

Pol. č.

131.082.16.1

CZK/ks.

1'668

## Připojovací souprava Geberit pro dětská WC Bambini



click & scan

### Účely použití

- Pro dětská stojící WC

### Rozsah dodávky

- Připojovací souprava pro WC,  $\varnothing$  90 mm

Pol. č.

554000000

d,  $\varnothing$   
[mm]

90 / 45

AB

[mm]

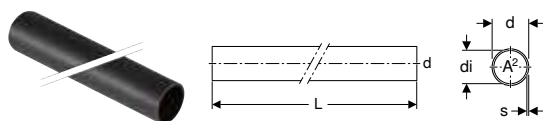
85-95

CZK/ks.

2'298

## Prodloužení připojovacích souprav

### Prodloužení Geberit připojovací soupravy



click & scan

### Účely použití

- K prodloužení vtokových trubek s manžetou
- Pro konus trubky přepadu

### Technické informace

Materiál	PE-HD
----------	-------

Pol. č.

152.170.16.1

DN

40

d,  $\varnothing$   
[mm]

45

di,  $\varnothing$   
[mm]

40

s

2,5

L

1

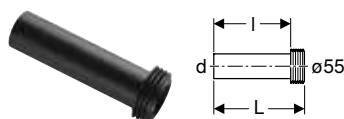
A<sup>2</sup>  
[cm<sup>2</sup>]

12,6

CZK/ks.

447

### Prodloužení Geberit připojovací soupravy s manžetou



click & scan

### Účely použití

- K připojení k  $\varnothing$  55 mm

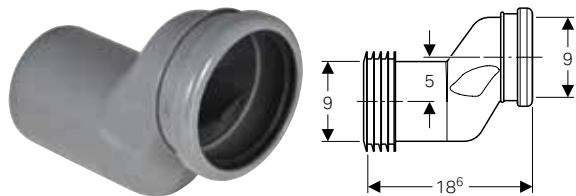
### Rozsah dodávky

- Manžeta z EPDM

Pol. č.	d, ø [mm]	Materiál	L [cm]	l [cm]	CZK/ks.
152.434.16.1	45	PE	18,5	16	299

## Připojení z PVC

### Souprava přímého dopojení Geberit pro závěsné WC, 5 cm excentrická



click & scan

#### Účely použití

- K vyrovnání vyosení mezi odtokem WC a odpadem ve stěně

#### Rozsah dodávky

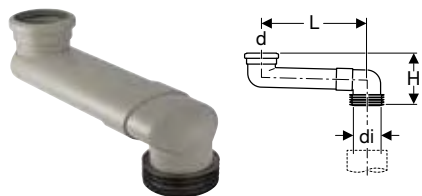
- Připojovací hrdlo z PVC, ø 90 mm
- 2 manžety z EPDM, ø 90 / 110 mm

#### Technické informace

Materiál	PVC
----------	-----

Pol. č.	d, ø [mm]	CZK/ks.
388.352.29.1	90	469

### Odsokové koleno Geberit PVC



click & scan

#### Účely použití

- Pro přechod od stojících WC na předstěnovou montáž

#### Rozsah dodávky

- Profilované těsnění z EPDM
- Manžeta z EPDM

#### Technické informace

Materiál	PVC
----------	-----

Pol. č.	Barva / povrch	DN	d, ø [mm]	di, ø [mm]	L [cm]	H [cm]	CZK/ks.
388.350.29.1	Šedá	90	90	100–105,6	14,5–34,5	16,7	1'625

#### Nutno objednat zvlášť

- Běžné lepidlo PVC

## Těsnící manžety a krycí víčka

### Sada krycích víček Geberit



click & scan

#### Účely použití

- K zakrytí upevnění WC keramik a keramik pisoáru

#### Rozsah dodávky

- Souprava 2 kusů

#### Vlastnosti

- S podložkami

Pol. č.	Barva / povrch	CZK/ks.
217.713.11.1	Alpská bílá	226
217.713.46.1	Pochromovaná matná	64

## Manžeta Geberit



click & scan

### Účely použití

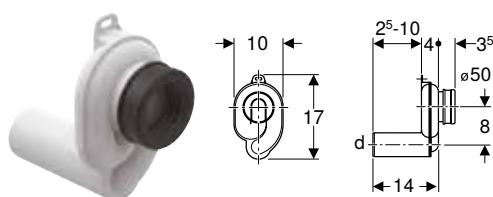
- Pro přípojovací soupravy pro závěsné WC Geberit

Pol. č.	d, $\emptyset$ [mm]	d1, $\emptyset$ [mm]	CZK/ks.
152.424.00.1	80–100	122	130

## Odpadní soupravy pro pisoáry

### Zápachové uzávěrky pro pisoáry

#### Zápachová uzávěrka pro pisoár Geberit, vývod vodorovný



click & scan

### Účely použití

- Pro pisoáry s vývodem dozadu
- Pro pisoáry se splachovacím množstvím 1–4 litry

### Rozsah dodávky

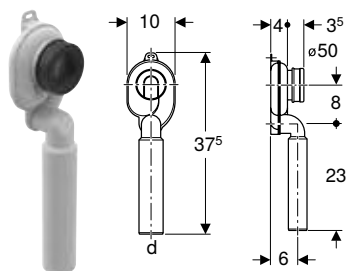
- Manžeta z EPDM

### Technické informace

Výška vodního uzávěru (mm)	50 mm
Materiál	Plast

Pol. č.	Barva / povrch	d, $\emptyset$ [mm]	CZK/ks.
152.950.11.1	Alpská bílá	50	790

#### Zápachová uzávěrka pro pisoár Geberit, vývod svislý



click & scan

### Účely použití

- Pro pisoáry s vývodem dozadu
- Pro pisoáry se splachovacím množstvím 1–4 litry

### Rozsah dodávky

- Manžeta z EPDM

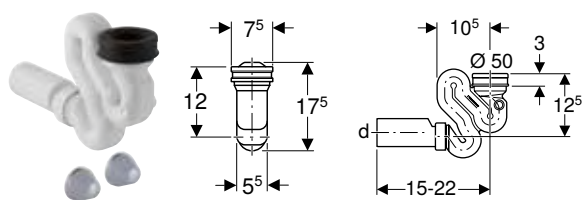
### Technické informace

Výška vodního uzávěru (mm)	50 mm
Materiál	Plast

Pol. č.	Barva / povrch	d, $\emptyset$ [mm]	CZK/ks.
152.951.11.1	Alpská bílá	50	851

## Spirálové zápachové uzávěrky

### Zápachová uzávěrka pro pisoár Geberit, s montážním příslušenstvím, d50, vývod vodorovný



click & scan

#### Účely použití

- Pro pisoáry s vývodem dolů
- Pro pisoáry se splachovacím množstvím 1–4 litry
- K připojení k pisoárům

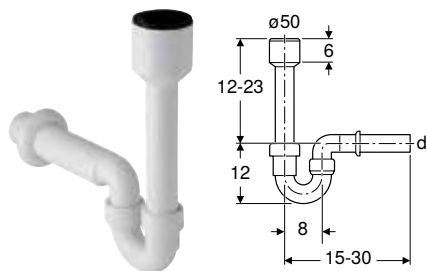
#### Technické informace

Minimální splachovací množství	1 l
Výška vodního uzávěru (mm)	75 mm
Materiál	Plast

Pol. č.	Barva / povrch	d, $\emptyset$ [mm]	CZK/ks.
152.942.11.1	Alpská bílá	50	1'687

## Trubkové zápachové uzávěrky

### Trubková zápachová uzávěrka Geberit pro výlevku, s nástěnnou růžicí, vývod vodorovný



click & scan

#### Účely použití

- K připojení k výlevkám
- Pro pisoáry s vývodem dolů

#### Vlastnosti

- Vývod vodorovný

#### Rozsah dodávky

- Vtoková trubka s manžetou, z PP,  $\emptyset$  50 mm
- Nástěnná růžice

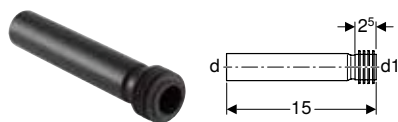
#### Technické informace

Výška vodního uzávěru (mm)	70 mm
Materiál	PP

Pol. č.	Barva / povrch	d, $\emptyset$ [mm]	h [cm]	CZK/ks.
152.607.11.1	Alpská bílá	40	12–23	610
152.701.11.1	Alpská bílá	50	12–23	618

## Prodloužení splachovacích trubek a připojovacích souprav

### Prodloužení Geberit připojovací soupravy s manžetou



click & scan

#### Účely použití

- K připojení k pisoárům

#### Rozsah dodávky

- Manžeta z EPDM

#### Technické informace

Materiál	PE-HD
----------	-------

Pol. č.	d, $\emptyset$ [mm]	d1, $\emptyset$ [mm]	CZK/ks.
152.489.16.1	32	35	368

## Připojení zařízovacích předmětů pro WC, pisoáry a bidety

Odpadní soupravy pro pisoáry  
Připojovací hrdlo

### Prodloužení Geberit připojovací soupravy



click & scan

#### Účely použití

- K prodloužení vtokových trubek

#### Rozsah dodávky

- Těsnící kroužek

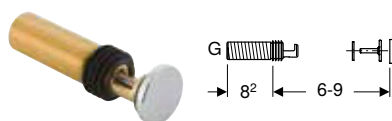
#### Technické informace

Materiál	PE-HD
----------	-------

Pol. č.	DN	d, ø [mm]	d1, ø [mm]	D [cm]	L [cm]	l [cm]	K [cm]	CZK/ks.
361.887.16.1	40 / 40	45	45	6	30	27	22	728

## Připojovací hrdlo

### Prodloužení Geberit připojovací soupravy s manžetou



click & scan

#### Účely použití

- K připojení ke keramikám pisoárů Laufen Tamaro a Laufen Taro-Nova

#### Vlastnosti

- Přívod z mosazi

#### Technické informace

Materiál	Mosaz
----------	-------

Pol. č.	Barva / povrch	d, ø [mm]	G [.]	arc [°]	CZK/ks.
119.692.21.1	Pochromovaná lesklá	28	1"	0	3'351

## Manžety

### Manžeta Geberit



click & scan

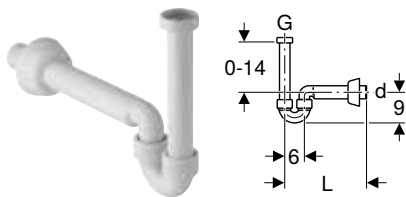
CZK/ks.

Pol. č.	d, ø [mm]	d1, ø [mm]	CZK/ks.
358.826.00.1	45-50	62	130

## Odpadní soupravy pro bidety

### Trubkové zápachové uzávěrky

#### Trubková zápachová uzávěrka Geberit pro umyvadlo a bidet, vývod vodorovný



click & scan

##### Účely použití

- Pro umyvadla
- Pro bidety

##### Technické informace

Výška vodního uzávěru (mm)	50 mm
Materiál	Plast

##### Vlastnosti

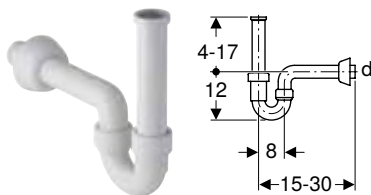
- Kontrola jakosti dle EN 274-3
- Vývod vodorovný

##### Rozsah dodávky

- Vtoková trubka s převlečnou maticí
- Připojovací koleno
- Nástěnná růžice

Pol. č.	Barva / povrch	d, ø [mm]	G [.]	h [cm]	CZK/ks.
151.113.11.1	Alpská bílá	32	1 1/4"	≤ 14	345

#### Trubková zápachová uzávěrka Geberit pro umyvadlo a bidet, vývod vodorovný



click & scan

##### Účely použití

- Pro umyvadla
- Pro bidety

##### Technické informace

Výška vodního uzávěru (mm)	70 mm
Materiál	PP

##### Vlastnosti

- Kontrola jakosti dle EN 274-3
- Vývod vodorovný


##### Rozsah dodávky

- Připojovací trubka s vnitřním závitem
- Připojovací koleno
- Nástěnná růžice

Pol. č.	Barva / povrch	d, ø [mm]	G [.]	h [cm]	CZK/ks.
151.100.11.1	Alpská bílá	40	1 1/4"	4-17	345

## Připojovací hrdlo

#### Prodloužení Geberit se svěrným šroubením



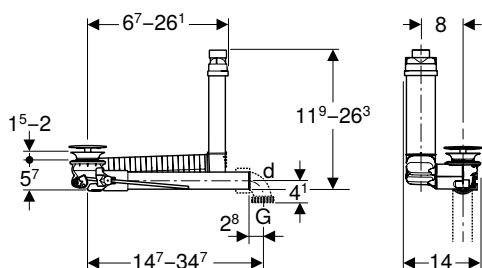
click & scan

Pol. č.	Barva / povrch	d, ø [mm]	L [cm]	K [cm]	CZK/ks.
152.160.11.1	Alpská bílá	50	25	22	426
152.161.11.1	Alpská bílá	50	50	47	610



## Připojení

### Připojení umyvadla Geberit Clou, prostorově úsporné, úzké provedení, s pákovým ovládním a krytem ventilu



click & scan

#### Účely použití

- Pro umyvadla bez viditelného přepadu
- Pro umyvadla s tloušťkou materiálu 15–20 mm v oblasti odpadního ventilu
- K prostorově úsporné montáži v případě umyvadel
- Pro prostorově úspornou montáž umyvadel se skříňkou bez výřezu pro zápachovou uzávěrku

#### Technické informace

Materiál	Mosaz pochromovaná / plast
----------	----------------------------

#### Vlastnosti

- Kontrola jakosti dle EN 274-3
- Hygienický díky optimálnímu proudění
- Odpadní ventil uzavíratelný
- Ovládní pomocí táhel
- Funkce skrytého přepadu
- Délku a výšku lze přizpůsobit umyvadlu
- S integrovaným sítkem na vlasy

#### Rozsah dodávky

- Odpadní ventil
- Připojovací koleno 90° z PP, G 1 1/4"
- Ovládní páka
- Záslepka
- Kryt odtokového ventilu
- Umyvadlový ventil

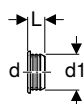
Pol. č.	Barva / povrch	d, ø [mm]	Průtočná kapacita [l/s]	G [..]	CZK/ks.
152.013.21.1	Pochromovaná lesklá	32	0,25	1 1/4"	2'728



- Pro umyvadla o tloušťce materiálu 8–15 mm v oblasti odpadního ventilu je nutné navíc použít ploché těsnění (pol. č. 245.413.00.1)

## Těsnění

### Manžeta Geberit



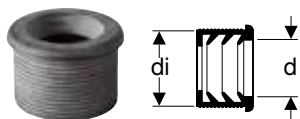
click & scan

#### Účely použití

- Pro bidety a umyvadla

Pol. č.	d, ø [mm]	d1, ø [mm]	L [cm]	CZK/ks.
152.498.00.1	32	40	2,5	75
152.796.00.1	40	44	2,3	64
152.495.00.1	32	46	2,3	75
152.496.00.1	40	46	2,3	64
153.564.16.1	32	58	2,3	148
153.565.16.1	40	58	2,3	110
153.566.16.1	50	58	2,3	110

## Manžeta Geberit

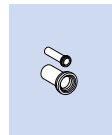


[click & scan](#)

### Účely použití

- Pro bidety a umyvadla

Pol. č.	DN	d, $\emptyset$ [mm]	di, $\emptyset$ [mm]	CZK/ks.
152.682.00.1	50	32	44	64
152.689.00.1	56	32	50	110
152.690.00.1	56	40	50	96
152.691.00.1	60	32	57	221
152.692.00.1	60	40	57	148
152.693.00.1	60	50	57	96
152.694.00.1	70	50	70	148
152.699.00.1	60	56	63	161





# Umyvadla

Přehled sortimentu – Geberit ONE umyvadla a koupelnový nábytek .....	413
Přehled sortimentu – Geberit ONE umyvadla a skříňky pod umyvadla .....	417
Přehled sortimentu – Připojení umyvadla, prostorově úsporné, pro umyvadla Geberit ONE, svislý vývod .....	418
Přehled sortimentu – Geberit Xeno <sup>2</sup> umyvadla a skříňky pod umyvadla .....	421
Přehled sortimentu – Umyvadla a skříňky pod umyvadla Geberit Acanto .....	425
Přehled sortimentu – Umyvadlové přepadové soupravy Geberit Acanto, prostorově úsporné .....	429
Přehled sortimentu – Geberit iCon umyvadla a skříňky pod umyvadla .....	431
Přehled sortimentu – Geberit iCon umyvadlové přepadové soupravy, prostorově úsporná .....	437
Přehled příslušenství – Geberit Smyle umyvadla a skříňky pod umyvadla .....	439
Přehled sortimentu – Geberit VariForm umyvadla a skříňky pod umyvadla .....	441
<b>Umyvadla .....</b>	<b>442</b>
<b>Dvojitá umyvadla .....</b>	<b>458</b>
<b>Nábytková umyvadla .....</b>	<b>460</b>
<b>Umyvadla na desku .....</b>	<b>474</b>
Přehled sortimentu – Geberit ONE umyvadla na desku a koupelnový nábytek . . . .	475
<b>Umývatko .....</b>	<b>488</b>
<b>Rohové umývatko .....</b>	<b>500</b>
<b>Polozápustná umyvadla .....</b>	<b>502</b>
<b>Zápustná umyvadla .....</b>	<b>503</b>
<b>Vestavná umyvadla .....</b>	<b>509</b>



<b>Rohová umyvadla</b> .....	<b>511</b>
<b>Umyvadla provedení Comfort</b> .....	<b>512</b>
<b>Umyvadla pro děti</b> .....	<b>516</b>
Přehled příslušenství – Hrací a mycí plocha Geberit Bambini pro stojánkové armatury .....	517
Přehled příslušenství – Hrací a mycí plocha Geberit Bambini pro nástěnné armatury .....	519
Umyvadla .....	520
Mycí žlaby .....	521
Polosloupy .....	527
<b>Další umyvadla</b> .....	<b>527</b>
Výlevka .....	527
Výlevky .....	528
Víceúčelový dřez .....	529
Záchytné kalové umyvadlo .....	533
Umyvadla pro učebny .....	534
Umyvadla na nohy .....	534
Příslušenství .....	534
<b>Sloupy</b> .....	<b>536</b>
Sloupy .....	536
Polosloupy .....	537
<b>Příslušenství</b> .....	<b>540</b>
Přehled příslušenství – Geberit Xeno <sup>2</sup> umyvadla .....	541
Kryty odpadního ventilu .....	542
Držák na ručníky .....	542
Upevňovací materiál .....	543
Dekorativní kryty .....	545



## Acanto Umyvadla

**Umyvadlo Geberit  
Acanto**



→ str.447

**Umyvadlo Geberit  
Acanto s odkládací  
plochou**



→ str.448

**Umyvadlo Geberit  
Acanto zkrácené  
vyložení**



→ str.448

**Umyvadlo Geberit  
Acanto, zkrácené  
vyložení, s odkládací  
plochou**



→ str.449

## Dvojitá umyvadla

**Dvojité umyvadlo  
Geberit Acanto**



→ str.458

## Umývátko

**Umývátko Geberit  
Acanto**



→ str.489

**Umývátko Geberit  
Acanto s otvorem pro  
armaturu vpravo**



→ str.490

## Bambini

### Umyvadla pro děti

**Umyvadlo Geberit  
Bambini pro děti**



→ str.520

**Hrací a mycí plocha  
Geberit Bambini, dvě  
mycí místa, hlubší  
umyvadlo vlevo**



→ str.521

**Hrací a mycí plocha  
Geberit Bambini, dvě  
mycí místa, hlubší  
umyvadlo vpravo**



→ str.522

**Hrací a mycí plocha  
Geberit Bambini, tři  
mycí místa, hlubší  
umyvadlo vlevo**



→ str.523

**Hrací a mycí plocha  
Geberit Bambini, tři  
mycí místa, hlubší  
umyvadlo vpravo**



→ str.524

### Umyvadla pro děti

**Hrací a mycí plocha  
Geberit Bambini, čty-  
ři mycí místa, hlubší  
umyvadlo vlevo**



→ str.525

**Hrací a mycí plocha  
Geberit Bambini, čty-  
ři mycí místa, hlubší  
umyvadlo vpravo**



→ str.526

### Další umyvadla

**Polosloup Geberit  
Bambini**



→ str.527

**Umyvadlo Geberit  
Bambini s boční mis-  
kou na houbičku**



→ str.534

## iCon Umyvadla

**Umyvadlo Geberit iCon**



→ str.450

**Umyvadlo Geberit iCon Light**




→ str.451

**Umyvadlo Geberit iCon Light s odkládací plochou**



→ str.452

**Umyvadlo Geberit iCon Light, zkrácené vyložení**



→ str.453

## Dvojitá umyvadla

**Dvojité umyvadlo Geberit iCon**



→ str.458

## Dvojitá umyvadla

**Dvojité umyvadlo Geberit iCon Light**



→ str.459

**Nábytkové umyvadlo Geberit iCon**



→ str.465

**Sada nábytkového umyvadla Geberit iCon s úzkým okrajem a skříňkou, dvě zásuvky a připojení umyvadla**



→ str.466

**Sada nábytkového umyvadla Geberit iCon s úzkým okrajem a skříňkou, dvě zásuvky a připojení umyvadla**



→ str.468

## Umyvadla na desku

**Umyvadlo na desku Geberit iCon**



→ str.481

## Umyvadla na desku

**Umyvadlo na desku Geberit iCon Light**



→ str.482

**Umývatko Geberit iCon**



→ str.490

**Umývatko Geberit iCon s odkládací plochou**



→ str.491

**Umývatko Geberit iCon Light**



→ str.492

**Umývatko Geberit iCon Light s odkládací plochou**



→ str.492

## Rohové umývatko

**Rohové umývatko Geberit iCon**



→ str.500



## ONE Umyvadla

**Umyvadlo Geberit ONE, vývod vodorovný**



→ str.442

**Umyvadlo Geberit ONE, vývod vodorovný, odkládací plocha vpravo**



→ str.443

**Umyvadlo Geberit ONE, vývod vodorovný, odkládací plocha vlevo**



→ str.444

**Umyvadlo Geberit ONE, vývod svislý**



→ str.444

**Umyvadlo Geberit ONE, levitující design, vývod vodorovný, zkrácené vyložení**



→ str.445

## Nábytková umyvadla

**Nábytkové umyvadlo Geberit ONE, vývod vodorovný**



→ str.460

**Nábytkové umyvadlo Geberit ONE, vývod vodorovný, odkládací plocha vpravo**



→ str.461

**Nábytkové umyvadlo Geberit ONE, vývod vodorovný, odkládací plocha vlevo**



→ str.462

**Nábytkové umyvadlo Geberit ONE, vývod svislý**



→ str.463

**Nábytkové umyvadlo Geberit ONE, vývod vodorovný, zkrácené vyložení**



→ str.464

## Umyvadla na desku

**Umyvadlo na desku Geberit ONE, tvar misky, vývod vodorovný**



→ str.478

**Umyvadlo na desku Geberit ONE, tvar misky, vývod svislý**



→ str.479

**Umyvadlo na desku Geberit ONE, pravoúhlé, vývod vodorovný**



→ str.480

**Umyvadlo na desku Geberit ONE, pravoúhlé, vývod svislý**



→ str.480

**Umývátko Geberit ONE, vývod vodorovný**



→ str.488

## Umývátko

**Umývátko Geberit ONE, vývod svislý**



→ str.488

## Umývátko

## Publica

### Umyvadla provedení Comfort

**Umyvadlo Geberit Publica, kulatý design, s výřezy, bezbariérové**



→ str.514

**Umyvadlo Geberit Publica, hranatý design, s výřezy, bezbariérové**



→ str.514

**Umyvadlo Geberit Publica, hranatý design, s výřezy, bezbariérové, pro mentálně postižené**



→ str.515

### Další umyvadla

**Výlevka Geberit Publica pro sklopný rošt**



→ str.527

**Výlevka Geberit Publica se sklopným roštem**



→ str.528

### Další umyvadla

**Výlevka Geberit Publica se sklopným roštem a odtokovým sítkem**



→ str.528

**Víceúčelový dřez Geberit Publica s pře-  
padem**



→ str.529

**Víceúčelové umyvadlo Geberit Publica bez pře-  
padu, výška 13 cm**



→ str.529

**Víceúčelové umyvadlo Geberit Publica bez pře-  
padu, výška 20 cm**



→ str.530

**Víceúčelový dřez Geberit Publica se dvěma umyvadly a pře-  
padem**



→ str.530

### Další umyvadla

**Víceúčelový dřez Geberit Publica s odkapávací deskou, bez pře-  
padu**



→ str.531

**Víceúčelový dřez Geberit Publica Iseo s pře-  
padem**



→ str.531

**Víceúčelový dřez Geberit Publica Ruscello s pře-  
padem**



→ str.532

**Víceúčelový dřez Geberit Publica Garda s pře-  
padem**



→ str.532

**Umyvadlo na zachycování sádry Geberit Publica, horní  
díl**



→ str.533

### Další umyvadla

**Umyvadlo na zachycování sádry Geberit Publica, spodní  
díl**



→ str.533

**Umyvadla na nohy Geberit Publica**



→ str.534

**Geberit Publica chránič hrany výlevky**



→ str.534

**Sklopný rošt Geberit Publica s dorazy**



→ str.535

**Sada montážních příčníků Geberit Publica Ruscello pro  
víceúčelový dřez**



→ str.535

## Selnova Umyvadla

**Umyvadlo Geberit Selnova**



→ str.455

**Umyvadlo Geberit Selnova Square**



→ str.456

## Nábytková umyvadla

**Nábytkový set umyvadla Geberit Selnova Square s úzkým okrajem a skříňkou, jedno dvířko**



→ str.470

**Nábytkový set umyvadla Geberit Selnova Square s úzkým okrajem a skříňkou, dvojice dvířek**



→ str.471

**Nábytkový set umyvadla Geberit Selnova Square s úzkým okrajem a skříňkou, dvě zásuvky**



→ str.472

## Umývátko

**Umývátko Geberit Selnova s asymetrickým přepadem**



→ str.494

**Umývátko Geberit Selnova**



→ str.495

**Umývátko Geberit Selnova Square**



→ str.496

**Umývátko Geberit Selnova Square s asymetrickým přepadem**



→ str.496

**Set Geberit Selnova Square s umývánkem a skříňkou, jedno dvířko**



→ str.497

## Rohové umývátko

**Rohové umývátko Geberit Selnova**



→ str.501

## Polozápustná umyvadla

**Polozápustné umyvadlo Geberit Selnova**



→ str.502

**Polozápustné umyvadlo Geberit Selnova Square**



→ str.502

## Zápustná umyvadla

**Set Geberit Selnova Square s umyvadlem, umyvadlovou deskou a skříňkou, dvě zásuvky**



→ str.508

## Vestavná umyvadla

**Zápustné umyvadlo Geberit Selnova Square**



→ str.509

## Sloupy

**Sloup Geberit Selnova**



→ str.536

**Sloup Geberit Selnova Square**



→ str.536

**Polosloup Geberit Selnova**



→ str.538

**Polosloup Geberit Selnova Square pro umývátka**



→ str.539

## Selnova Comfort

### Umyvadla provedení Comfort

Bezbariérové  
umyvadlo  
Geberit Selnova  
Comfort



→ str.512

Bezbariérové  
umyvadlo  
Geberit Selnova  
Comfort Square



→ str.512

## Selnova Compact

### Umyvadla

Umyvadlo Geberit  
Selnova Compact



→ str.456

### Umývátka

Umývátka Geberit  
Selnova  
Compact



→ str.498

Umývátka Geberit  
Selnova Compact,  
zkrácené vyložení



→ str.498

Umývátka Geberit  
Selnova Compact,  
zkrácené vyložení, s  
odkládací plochou



→ str.499

Umývátka Geberit  
Selnova Compact,  
zkrácené vyložení, s  
odkládací plochou



→ str.499

### Rohové umývátka

Rohové umývátka  
Geberit Selnova  
Compact



→ str.501

### Rohová umyvadla

Rohová umyvadla  
Geberit Selnova  
Compact



→ str.511

### Sloupy

Polosloup Geberit  
Selnova Compact pro  
umývátka



→ str.538

## Smyle

### Umyvadla

Umyvadlo Geberit  
Smyle



→ str.454

Umyvadlo Geberit  
Smyle Square



→ str.454

### Dvojitá umyvadla

Dvojité umyvadlo  
Geberit Smyle Square



→ str.460

### Umývátka

Umývátka Geberit  
Smyle Square



→ str.493

Umývátka Geberit  
Smyle Square s asy-  
metrickým přepadem



→ str.494

## Sloupy

**Polosloup  
Geberit Smyle pro  
umývátko**



→ str.537

**Polosloup  
Geberit Smyle**



→ str.537

## VariForm

### Umyvadla na desku

**Umyvadlo na desku  
Geberit VariForm,  
kulaté**



→ str.482

**Umyvadlo na desku  
Geberit VariForm,  
kulaté, s plochou s  
otvorem pro arma-  
turu**



→ str.483

**Umyvadlo na desku  
Geberit VariForm,  
oválné**



→ str.484

**Umyvadlo na desku  
Geberit VariForm,  
oválné, s plochou s  
otvorem pro arma-  
turu**



→ str.484

**Umyvadlo na desku  
Geberit VariForm,  
eliptické**



→ str.485

### Umyvadla na desku

**Umyvadlo na desku  
Geberit VariForm,  
eliptické, s plochou  
s otvorem pro arma-  
turu**



→ str.486

**Umyvadlo na desku  
Geberit VariForm,  
pravoúhlé**



→ str.486

**Umyvadlo na desku  
Geberit VariForm,  
pravoúhlé, s otvorem  
pro armaturu**



→ str.487

### Polozápustná umyvadla

**Polozápustné  
umyvadlo Geberit  
VariForm, kulaté**



→ str.502

### Zápustná umyvadla

**Polozápustné umy-  
vadlo Geberit Vari-  
Form, pravoúhlé**



→ str.503

### Zápustná umyvadla

**Zápustné umyvadlo  
Geberit VariForm,  
kulaté**



→ str.503

**Zápustné umyvadlo  
Geberit VariForm,  
kulaté, s plochou  
s otvorem pro arma-  
turu**



→ str.504

**Zápustné umyvadlo  
Geberit VariForm,  
oválné**



→ str.504

**Zápustné umyvadlo  
Geberit VariForm,  
oválné, s plochou  
s otvorem pro arma-  
turu**



→ str.505

**Zápustné umyvadlo  
Geberit VariForm,  
eliptické**



→ str.505

## Zápustná umyvadla

Zápustné umyvadlo Geberit VariForm, eliptické, s plochou s otvorem pro armaturu



→ str.506

Zápustné umyvadlo Geberit VariForm, pravoúhlé



→ str.506

Zápustné umyvadlo Geberit VariForm, pravoúhlé, s plochou s otvorem pro armaturu



→ str.507

## Vestavná umyvadla

Vestavné umyvadlo Geberit VariForm, kulaté



→ str.509

Vestavné umyvadlo Geberit VariForm, oválné



→ str.510

## Vestavná umyvadla

Vestavné umyvadlo Geberit VariForm, eliptické



→ str.510

Vestavné umyvadlo Geberit VariForm, pravoúhlé



→ str.511

## Xeno<sup>2</sup>

### Umyvadla

Umyvadlo Geberit Xeno<sup>2</sup>



→ str.446

Umyvadlo Geberit Xeno<sup>2</sup> s odkládací plochou



→ str.446

### Nábytková umyvadla

Nábytkové umyvadlo Geberit Xeno<sup>2</sup>



→ str.464

### Umývátka

Umývátka Geberit Xeno<sup>2</sup>



→ str.489



Přehled sortimentu – Geberit ONE umyvadla a koupelnový nábytek

Geberit Česká republika, Stav: leden 2024





				Umyvadla				
				60 cm	75 cm	90 cm	105 cm	120 cm
<b>Vývod vodorovně</b>								
Bez otvoru pro armaturu				505.033.00.1	505.035.00.1	505.037.00.1	505.045.00.1	505.047.00.1
S otvorem pro armaturu				505.034.00.1	505.036.00.1	505.038.00.1	505.046.00.1	505.048.00.1
Se dvěma otvory pro armaturu								505.049.00.1
Bez otvoru pro armaturu, odkládací plocha vpravo						505.042.00.1		
S otvorem pro armaturu, odkládací plocha vpravo						505.039.00.1		
Bez otvoru pro armaturu, odkládací plocha vlevo						505.044.00.1		
S otvorem pro armaturu, odkládací plocha vlevo						505.043.00.1		
<b>Vývod svisle</b>								
Bez otvoru pro armaturu				505.021.01.1	505.021.01.2	505.021.01.3	505.021.01.4	505.021.01.5
S otvorem pro armaturu				505.020.01.1	505.020.01.2	505.020.01.3	505.020.01.4	505.020.01.5
Se dvěma otvory pro armaturu								505.022.01.5
Se dvěma zásuvkami		S jednou zásuvkou		Od strany	→ str. 444	→ str. 444	→ str. 444	→ str. 444
<b>Šířka 60 cm</b>								
505.261.00.1	505.071.00.1	Bílá	→ str. 562	✓				
505.261.00.2	505.071.00.2	Bílá matná	→ str. 562	✓				
505.261.00.3	505.071.00.3	Láva	→ str. 562	✓				
505.261.00.4	505.071.00.4	Písková šedá	→ str. 562	✓				
505.261.00.5	505.071.00.5	Dub	→ str. 562	✓				
505.261.00.6	505.071.00.6	Ořech	→ str. 562	✓				
505.261.00.7	505.071.00.7	Šedo-béžová	→ str. 562	✓				
505.261.00.8	505.071.00.8	Černá matná	→ str. 562	✓				
<b>Šířka 75 cm</b>								
505.262.00.1	505.072.00.1	Bílá	→ str. 562		✓			
505.262.00.2	505.072.00.2	Bílá matná	→ str. 562		✓			
505.262.00.3	505.072.00.3	Láva	→ str. 562		✓			
505.262.00.4	505.072.00.4	Písková šedá	→ str. 562		✓			
505.262.00.5	505.072.00.5	Dub	→ str. 562		✓			
505.262.00.6	505.072.00.6	Ořech	→ str. 562		✓			
505.262.00.7	505.072.00.7	Šedo-béžová	→ str. 562		✓			
505.262.00.8	505.072.00.8	Černá matná	→ str. 562		✓			
<b>Šířka 90 cm</b>								
505.263.00.1	505.073.00.1	Bílá	→ str. 562			✓		
505.263.00.2	505.073.00.2	Bílá matná	→ str. 562			✓		
505.263.00.3	505.073.00.3	Láva	→ str. 562			✓		
505.263.00.4	505.073.00.4	Písková šedá	→ str. 562			✓		
505.263.00.5	505.073.00.5	Dub	→ str. 562			✓		
505.263.00.6	505.073.00.6	Ořech	→ str. 562			✓		
505.263.00.7	505.073.00.7	Šedo-béžová	→ str. 562			✓		
505.263.00.8	505.073.00.8	Černá matná	→ str. 562			✓		
<b>Šířka 105 cm</b>								
505.264.00.1	505.074.00.1	Bílá	→ str. 562				✓	
505.264.00.2	505.074.00.2	Bílá matná	→ str. 562				✓	
505.264.00.3	505.074.00.3	Láva	→ str. 562				✓	
505.264.00.4	505.074.00.4	Písková šedá	→ str. 562				✓	
505.264.00.5	505.074.00.5	Dub	→ str. 562				✓	
505.264.00.6	505.074.00.6	Ořech	→ str. 562				✓	
505.264.00.7	505.074.00.7	Šedo-béžová	→ str. 562				✓	
505.264.00.8	505.074.00.8	Černá matná	→ str. 562				✓	

Umyvadla do nábytku								
60 cm	75 cm	90 cm	105 cm	120 cm				
505.001.00.1	505.003.00.1	505.005.00.1	505.014.00.1	505.016.00.1				
505.002.00.1	505.004.00.1	505.006.00.1	505.015.00.1	505.017.00.1				
		505.007.00.1						
		505.008.00.1						
		505.009.00.1						
		505.013.00.1						
505.011.01.1	505.011.01.2	505.011.01.3	505.011.01.4	505.011.01.5				
505.010.01.1	505.010.01.2	505.010.01.3	505.010.01.4	505.010.01.5				
					Zrcadlové skříňky, montáž pod omítku	Box pro hrubou montáž	Zrcadlové skříňky, montáž na omítku	
→ str. 463	→ str. 463	→ str. 463	→ str. 463	→ str. 463	→ str. 669	→ str. 417	→ str. 670	
✓					60 cm	111.941.00.1	60-120 cm	
✓					60 cm	111.941.00.1	60-120 cm	
✓					60 cm	111.941.00.1	60-120 cm	
✓					60 cm	111.941.00.1	60-120 cm	
✓					60 cm	111.941.00.1	60-120 cm	
✓					60 cm	111.941.00.1	60-120 cm	
✓					60 cm	111.941.00.1	60-120 cm	
✓					60 cm	111.941.00.1	60-120 cm	
	✓				75 cm	111.942.00.1	60-120 cm	
	✓				75 cm	111.942.00.1	60-120 cm	
	✓				75 cm	111.942.00.1	60-120 cm	
	✓				75 cm	111.942.00.1	60-120 cm	
	✓				75 cm	111.942.00.1	60-120 cm	
	✓				75 cm	111.942.00.1	60-120 cm	
	✓				75 cm	111.942.00.1	60-120 cm	
	✓				75 cm	111.942.00.1	60-120 cm	
		✓			90 cm	111.943.00.1	60-120 cm	
		✓			90 cm	111.943.00.1	60-120 cm	
		✓			90 cm	111.943.00.1	60-120 cm	
		✓			90 cm	111.943.00.1	60-120 cm	
		✓			90 cm	111.943.00.1	60-120 cm	
		✓			90 cm	111.943.00.1	60-120 cm	
		✓			90 cm	111.943.00.1	60-120 cm	
		✓			90 cm	111.943.00.1	60-120 cm	
			✓		105 cm	111.944.00.1	60-120 cm	
			✓		105 cm	111.944.00.1	60-120 cm	
			✓		105 cm	111.944.00.1	60-120 cm	
			✓		105 cm	111.944.00.1	60-120 cm	
			✓		105 cm	111.944.00.1	60-120 cm	
			✓		105 cm	111.944.00.1	60-120 cm	
			✓		105 cm	111.944.00.1	60-120 cm	
			✓		105 cm	111.944.00.1	60-120 cm	





Geberit Česká republika, Stav: leden 2024

				Umyvadla					
				60 cm	75 cm	90 cm	105 cm	120 cm	
<b>Vývod vodorovně</b>									
Bez otvoru pro armaturu				505.033.00.1	505.035.00.1	505.037.00.1	505.045.00.1	505.047.00.1	
S otvorem pro armaturu				505.034.00.1	505.036.00.1	505.038.00.1	505.046.00.1	505.048.00.1	
Se dvěma otvory pro armaturu								505.049.00.1	
Bez otvoru pro armaturu, odkládací plocha vpravo						505.042.00.1			
S otvorem pro armaturu, odkládací plocha vpravo						505.039.00.1			
Bez otvoru pro armaturu, odkládací plocha vlevo						505.044.00.1			
S otvorem pro armaturu, odkládací plocha vlevo						505.043.00.1			
<b>Vývod svisle</b>									
Bez otvoru pro armaturu				505.021.01.1	505.021.01.2	505.021.01.3	505.021.01.4	505.021.01.5	
S otvorem pro armaturu				505.020.01.1	505.020.01.2	505.020.01.3	505.020.01.4	505.020.01.5	
Se dvěma otvory pro armaturu								505.022.01.5	
<b>Šířka 120 cm</b>									
505.265.00.1	505.075.00.1	Bílá	→ str. 562					✓	
505.265.00.2	505.075.00.2	Bílá matná	→ str. 562					✓	
505.265.00.3	505.075.00.3	Láva	→ str. 562					✓	
505.265.00.4	505.075.00.4	Písková šedá	→ str. 562					✓	
505.265.00.5	505.075.00.5	Dub	→ str. 562					✓	
505.265.00.6	505.075.00.6	Ořech	→ str. 562					✓	
505.265.00.7	505.075.00.7	Šedo-běžová	→ str. 562					✓	
505.265.00.8	505.075.00.8	Černá matná	→ str. 562					✓	
<b>Umyvadlové armatury <sup>1)</sup></b>									
116.464.21.1		Umyvadlová armatura Geberit ONE, kulatý design, pro nástěnnou montáž, směšovací baterie se 2 pákami, pro funkční box pod omítku	Pochromovaná lesklá	→ str. 741	✓ <sup>2)</sup>	✓	✓	✓	✓ <sup>3)</sup>
116.464.14.1		Umyvadlová armatura Geberit ONE, hranatý design, pro nástěnnou montáž, směšovací baterie se 2 pákami, pro funkční box pod omítku	Černá matná	→ str. 741	✓ <sup>2)</sup>	✓	✓	✓	✓ <sup>3)</sup>
116.465.21.1		Umyvadlová armatura Geberit ONE, kulatý design, pro nástěnnou montáž, směšovací baterie se 2 pákami, pro funkční box pod omítku	Pochromovaná lesklá	→ str. 741	✓ <sup>2)</sup>	✓	✓	✓	✓ <sup>3)</sup>
116.465.14.1		Umyvadlová armatura Geberit ONE, hranatý design, pro nástěnnou montáž, směšovací baterie se 2 pákami, pro funkční box pod omítku	Černá matná	→ str. 741	✓ <sup>2)</sup>	✓	✓	✓	✓ <sup>3)</sup>

✓ Kompatibilní

<sup>1)</sup> Pro umyvadla bez otvoru pro baterii; je vyžadován vhodný prvek Geberit Duofix.

<sup>2)</sup> Umyvadlová armatura je kompatibilní pouze při použití bez koupelnového nábytku.

<sup>3)</sup> Kompatibilní pouze při použití 1 umyvadlové armatury.

Umyvadla do nábytku								
60 cm	75 cm	90 cm	105 cm	120 cm				
505.001.00.1	505.003.00.1	505.005.00.1	505.014.00.1	505.016.00.1				
505.002.00.1	505.004.00.1	505.006.00.1	505.015.00.1	505.017.00.1				
		505.007.00.1						
		505.008.00.1						
		505.009.00.1						
		505.013.00.1						
505.011.01.1	505.011.01.2	505.011.01.3	505.011.01.4	505.011.01.5				
505.010.01.1	505.010.01.2	505.010.01.3	505.010.01.4	505.010.01.5				
					Zrcadlové skříňky, montáž pod omítku	Box pro hrubou montáž	Zrcadlové skříňky, montáž na omítku	
				✓	120 cm	111.945.00.1	60-120 cm	
				✓	120 cm	111.945.00.1	60-120 cm	
				✓	120 cm	111.945.00.1	60-120 cm	
				✓	120 cm	111.945.00.1	60-120 cm	
				✓	120 cm	111.945.00.1	60-120 cm	
				✓	120 cm	111.945.00.1	60-120 cm	
				✓	120 cm	111.945.00.1	60-120 cm	
				✓	120 cm	111.945.00.1	60-120 cm	
		✓	✓	✓				
		✓	✓	✓				
		✓	✓	✓				
		✓	✓	✓				




Přehled sortimentu – Geberit ONE umyvadla a skříňky pod umyvadla

Geberit Česká republika, Stav: leden 2024

Bílá, kryt lesklý chromovaný, bez otvoru pro baterii, skrytý přepad

Bílá, kryt chromovaný kartáčovaný, bez otvoru pro baterii, skrytý přepad

Bílá, kryt bílý lesklý, bez otvoru pro baterii, skrytý přepad


				Šířka	
<b>Skříňky pod umyvadlo</b>					
Skříňka pod umyvadlo Geberit ONE, se dvěma zásuvkami, zkrácené vyložení	500.381.01.1	Bílá	75 cm		→ str. 587
	500.385.01.1	Bílá	90 cm		→ str. 587
	500.386.01.1	Bílá	105 cm		→ str. 587

**Zrcadlové skříňky, výška 100 cm**

**Zrcadlové skříňky, výška 90 cm**

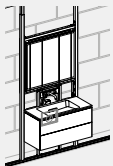
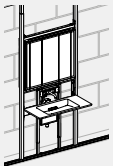





Zrcadlová skříňka Geberit ONE s ComfortLight a jedněmi dvířky, montáž pod omítku, výška 90 cm			60 cm		→ str. 669
			75 cm		→ str. 671
Zrcadlová skříňka Geberit ONE s ComfortLight, dvě dvířka, montáž pod omítku, výška 90 cm			90 cm		→ str. 671
			105 cm		→ str. 671
			120 cm		→ str. 671
Zrcadlová skříňka Geberit ONE s nikou a ComfortLight, s jedněmi dvířky, montáž pod omítku, výška 90 cm			60 cm		→ str. 673
			75 cm		→ str. 675
Zrcadlová skříňka Geberit ONE s nikou a ComfortLight, dvě dvířka, montáž pod omítku, výška 90 cm			90 cm		→ str. 675
			105 cm		→ str. 675
			120 cm		→ str. 675
Montážní box pro zrcadlovou skříňku Geberit ONE, výška 90 cm			60 cm		→ str. 417
			75 cm		→ str. 417
			90 cm		→ str. 417
			105 cm		→ str. 417
			120 cm		→ str. 417

**Armatury umyvadel**

Umyvadlová armatura Geberit ONE, kulatý design, pro nástěnnou montáž, směšovací baterie se 2 pákami, pro instalační prvek Geberit ONE	116.460.21.1	Pochromovaná lesklá			→ str. 739
	116.460.14.1	Černá matná			→ str. 739
Umyvadlová armatura Geberit ONE, hranatý design, pro nástěnnou montáž, směšovací baterie se 2 pákami, pro instalační prvek Geberit ONE	116.461.21.1	Pochromovaná lesklá			→ str. 740
	116.461.14.1	Černá matná			→ str. 740

**Prvky Geberit Duofix prvek pro umyvadla**




Prvek Geberit Duofix pro umyvadlo Geberit ONE a nástěnnou armaturu Geberit ONE, na výšku místnosti, se sifonem pod omítku, s prvkem Clou pod omítku	111.071.00.1		75 cm		→ str. 417
	111.072.00.1		90 cm		→ str. 417
	111.073.00.1		105 cm		→ str. 417
	111.074.00.1		120 cm		→ str. 417
Prvek Geberit Duofix pro umyvadlo Geberit ONE a nástěnnou armaturu Geberit ONE, částečně vysoký, se sifonem pod omítku, s prvkem Clou pod omítku	111.091.00.1		75 cm		→ str. 417
	111.092.00.1		90 cm		→ str. 417
	111.093.00.1		105 cm		→ str. 417
	111.094.00.1		120 cm		→ str. 417
Prvek Geberit Duofix pro umyvadlo Geberit ONE a nástěnnou armaturu, na výšku místnosti, se sifonem pod omítku, s prvkem Clou pod omítku	111.081.00.1		75 cm		→ str. 417
	111.082.00.1		90 cm		→ str. 417
	111.083.00.1		105 cm		→ str. 417
	111.084.00.1		120 cm		→ str. 417

Umyvadla do nábytku			Umyvadla	
				
Nábytkové umyvadlo Geberit ONE, vývod vodorovný, zkrácené vyložení	Nábytkové umyvadlo Geberit ONE, vývod vodorovný, zkrácené vyložení	Nábytkové umyvadlo Geberit ONE, vývod vodorovný, zkrácené vyložení	Umyvadlo Geberit ONE, levitující design, vývod vodorovný, zkrácené vyložení	Umyvadlo Geberit ONE, levitující design, vývod vodorovný, zkrácené vyložení
75 cm	90 cm	105 cm	90 cm	120 cm
500.391.01.1	500.395.01.1	500.396.01.1	500.390.01.1	500.392.01.1
500.391.01.2	500.395.01.2	500.396.01.2	500.390.01.2	500.392.01.2
500.391.01.3	500.395.01.3	500.396.01.3	500.390.01.3	500.392.01.3
				
→ str. 464	→ str. 464	→ str. 464	→ str. 445	→ str. 445
✓				
	✓			
		✓		
				✓
✓				
	✓			
		✓		
				✓
✓				
	✓			
		✓		
				✓
✓				
	✓			
		✓		
				✓
✓				
	✓			
		✓		
				✓
✓				
	✓			
		✓		
				✓



Prvky Geberit GIS pro umyvadla

Příslušenství





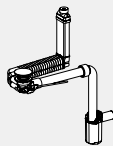
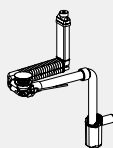
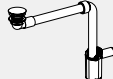
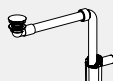
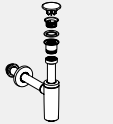
Souprava pro kompletaci pro nábytkové umyvadlo Geberit ONE	115.424.00.1				
Souprava pro kompletaci pro Geberit ONE umyvadlo, levitující design	115.420.11.1	Alpská bílá			
	115.420.00.1	Pozrcadlená			
	115.420.DW.1	Černá RAL 9005			
Rám pro kompletaci pro umyvadlo Geberit ONE, levitující design	115.425.FW.1				

✓ Kompatibilní

<sup>1)</sup> Volitelně, v závislosti na způsobu instalace

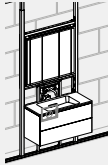
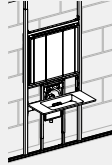
Přehled sortimentu – Připojení umyvadla, prostorově úsporné, pro umyvadla Geberit ONE, svislý vývod

Geberit Česká republika, prosinec 2023

	Umyvadla se skříňkou		Umyvadla		
	Bez přepadového otvoru				
	Pro stojánkové armatury	Pro nástěnné armatury	Pro stojánkové armatury	Pro nástěnné armatury	
					
<b>Umyvadlová přepadová souprava se zátkou</b>					
152.051.01.1 Umyvadlová odpadní soustava, prostorově úsporná, úzké provedení, s pákovým ovládním a krytem ventilu, vývod vodorovný, pro umyvadlo Geberit ONE, vývod svislý		✓	✓ <sup>1)</sup>		
152.061.01.1 Umyvadlová odpadní soustava, prostorově úsporná, úzké provedení, s pákovým ovládním a krytem ventilu, vývod vodorovný, pro umyvadlo Geberit ONE, vývod svislý		✓	✓ <sup>1)</sup>		
<b>Umyvadlová přepadová souprava s volným odtokem</b>					
152.089.01.1 Odtok umyvadla Geberit, prostorově úsporný, úzké provedení, s volným odtokem a krytem ventilu, pro umyvadlo Geberit ONE, svislý vývod		✓	✓		
152.099.01.1 Odtok umyvadla Geberit, prostorově úsporný, úzké provedení, s volným odtokem a krytem ventilu, pro umyvadlo Geberit ONE, svislý vývod		✓	✓		
151.019.01.1 Odtok umyvadla se zápachovou uzávěrkou, krytem ventilu a manžetou, vývod horizontální, pro umyvadlo Geberit ONE, svislý vývod				✓	✓

✓ Kompatibilní

<sup>1)</sup> Nutné objednat zvlášť: 245.900.20.1

Umyvadla do nábytku			Umyvadla	
				
Nábytkové umyvadlo Geberit ONE, vývod vodorovný, zkrácené vyložení	Nábytkové umyvadlo Geberit ONE, vývod vodorovný, zkrácené vyložení	Nábytkové umyvadlo Geberit ONE, vývod vodorovný, zkrácené vyložení	Umyvadlo Geberit ONE, levitující design, vývod vodorovný, zkrácené vyložení	Umyvadlo Geberit ONE, levitující design, vývod vodorovný, zkrácené vyložení
75 cm	90 cm	105 cm	90 cm	120 cm

✓	✓	✓		
			✓	✓
			✓	✓
			✓	✓
			✓ <sup>1)</sup>	✓ <sup>1)</sup>



Přehled sortimentu – Geberit Xeno<sup>2</sup> umyvadla a skříňky pod umyvadla

Geberit Česká republika, Stav: leden 2024

						Umyvatko	Umyvadla	
						Umyvatko Geberit Xeno <sup>2</sup>	Umyvadlo Geberit Xeno <sup>2</sup>	
						40 cm	60 cm	
KeraTect, otvor pro armaturu vlevo, bez přepadu						500.528.01.1		
KeraTect, otvor pro armaturu vpravo, bez přepadu						500.529.01.1		
KeraTect, otvor pro armaturu střed, bez přepadu							500.530.01.1	
KeraTect, bez otvoru pro armaturu, bez přepadu								
KeraTect, otvor pro armaturu vlevo a vpravo, bez přepadu								
Varicor®, alpská bílá, bez otvoru pro armaturu, bez přepadu								
Varicor®, alpská bílá, otvor pro armaturu vlevo a vpravo, bez přepadu								
								
Šířka umyvadla						→ str. 489	→ str. 446	
Dolní skříňky pro umyvátka								
Skříňka pod umyvadlo Geberit Xeno <sup>2</sup> s jedněmi dvířky	500.502.43.1		40 cm	Šedá scultura	→ str. 552	✓		
	500.502.00.1		40 cm	Šedo-běžová	→ str. 552	✓		
	500.502.01.1		40 cm	Bílá	→ str. 552	✓		
Dolní skříňky pro umyvadlo								
Skříňka pod umyvadlo Geberit Xeno <sup>2</sup> , s jednou zásuvkou	500.505.43.1		60 cm	Šedá scultura	→ str. 564		✓	
	500.505.00.1		60 cm	Šedo-běžová	→ str. 564		✓	
	500.505.01.1		60 cm	Bílá	→ str. 564		✓	
Skříňka pod umyvadlo Geberit Xeno <sup>2</sup> , se dvěma zásuvkami	500.506.43.1		60 cm	Šedá scultura	→ str. 565		✓	
	500.506.00.1		60 cm	Šedo-běžová	→ str. 565		✓	
	500.506.01.1		60 cm	Bílá	→ str. 565		✓	
Skříňka pod umyvadlo Geberit Xeno <sup>2</sup> , s jednou zásuvkou	500.508.43.1		90 cm	Šedá scultura	→ str. 564			
	500.508.00.1		90 cm	Šedo-běžová	→ str. 564			
	500.508.01.1		90 cm	Bílá	→ str. 564			
Skříňka pod umyvadlo Geberit Xeno <sup>2</sup> , se dvěma zásuvkami	500.509.43.1		90 cm	Šedá scultura	→ str. 565			
	500.509.00.1		90 cm	Šedo-běžová	→ str. 565			
	500.509.01.1		90 cm	Bílá	→ str. 565			
Skříňka pod umyvadlo Geberit Xeno <sup>2</sup> s odkládací plochou, s jednou zásuvkou	500.513.43.1		90 cm	Scultura šedá, výřez pro sifon vlevo	→ str. 566			
	500.513.00.1		90 cm	Šedo-běžová, výřez pro sifon vlevo	→ str. 566			
	500.513.01.1		90 cm	Bílá, výřez na sifon vlevo	→ str. 566			
	500.514.43.1		90 cm	Scultura šedá, výřez pro sifon vpravo	→ str. 566			
	500.514.00.1		90 cm	Šedo-běžová, výřez pro sifon vpravo	→ str. 566			
	500.514.01.1		90 cm	Bílá, výřez na sifon vpravo	→ str. 566			





Geberit Česká republika, Stav: leden 2024

				Umývátko	Umyvadla	
				Umývátko Geberit Xeno <sup>2</sup>	Umyvadlo Geberit Xeno <sup>2</sup>	
				40 cm	60 cm	
Skříňka pod umyvadlo Geberit Xeno <sup>2</sup> s odkládací plochou, se dvěma zásuvkami	500.515.43.1		90 cm	Scultura šedá, výřez pro sifon vlevo → str. 567		
	500.515.00.1		90 cm	Šedo-běžová, výřez pro sifon vlevo → str. 567		
	500.515.01.1		90 cm	Bílá, výřez na sifon vlevo → str. 567		
	500.516.43.1		90 cm	Scultura šedá, výřez pro sifon vpravo → str. 567		
	500.516.00.1		90 cm	Šedo-běžová, výřez pro sifon vpravo → str. 567		
	500.516.01.1		90 cm	Bílá, výřez na sifon vpravo → str. 567		
Skříňka pod umyvadlo Geberit Xeno <sup>2</sup> , o šířce od 120 cm, se dvěma zásuvkami	500.517.43.1		120 cm	Šedá scultura → str. 568		
	500.517.00.1		120 cm	Šedo-běžová → str. 568		
	500.517.01.1		120 cm	Bílá → str. 568		
Skříňka pod umyvadlo Geberit Xeno <sup>2</sup> , o šířce od 120 cm, se čtyřmi zásuvkami	500.518.43.1		120 cm	Šedá scultura → str. 569		
	500.518.00.1		120 cm	Šedo-běžová → str. 569		
	500.518.01.1		120 cm	Bílá → str. 569		
<b>Spodní skříňky pro nábytkové umyvadlo</b>						
Skříňka pod umyvadlo Geberit Xeno <sup>2</sup> z minerálního materiálu, se dvěma zásuvkami	500.348.43.1		140 cm	Šedá scultura → str. 588		
	500.348.00.1		140 cm	Šedo-běžová → str. 588		
	500.347.00.1		140 cm	Bílá → str. 588		
	500.346.43.1		160 cm	Šedá scultura → str. 588		
	500.346.00.1		160 cm	Šedo-běžová → str. 588		
	500.346.01.1		160 cm	Bílá → str. 588		



✓ Kompatibilní

Umyvadla	Umyvadla	Umyvadla	Umyvadla	Umyvadla do nábytku	Umyvadla do nábytku
Umyvadlo Geberit Xeno <sup>2</sup>	Umyvadlo Geberit Xeno <sup>2</sup>	Umyvadlo Geberit Xeno <sup>2</sup> s odkládací plochou	Umyvadlo Geberit Xeno <sup>2</sup> s odkládací plochou	Nábytkové umyvadlo Geberit Xeno <sup>2</sup>	Nábytkové umyvadlo Geberit Xeno <sup>2</sup>
90 cm	120 cm	90 cm, odkládací plocha vpravo	90 cm, odkládací plocha vlevo	140 cm	160 cm
		✓			
		✓			
		✓			
			✓		
			✓		
			✓		
	✓				
	✓				
	✓				
	✓				
	✓				
	✓				
				✓	
				✓	
				✓	
					✓
					✓
					✓




Přehled sortimentu – Umyvadla a skříňky pod umyvadla Geberit Acanto


Geberit Česká republika, Stav: leden 2024

	Umývatko	
	40 cm	45 cm
Bílá, otvor pro armaturu střed, přepad viditelný		500.636.01.2
KeraTect, otvor pro armaturu střed, přepad viditelný		500.636.01.8
Bílá, bez otvoru pro armaturu, přepad viditelný		
KeraTect, bez otvoru pro armaturu, přepad viditelný		
Bílá, otvor pro armaturu vpravo, bez přepadu	500.635.01.2	
KeraTect, otvor pro armaturu vpravo, bez přepadu	500.635.01.8	
Bílá, bez otvoru pro kouhoustek, bez přepadu		
KeraTect, bez otvoru pro armaturu, bez přepadu		
Bílá, otvor pro armaturu vlevo a vpravo, přepad viditelný		
KeraTect, otvor pro armaturu vlevo a vpravo, přepad viditelný		
Bílá, otvor pro armaturu vlevo a vpravo, bez přepadu		
KeraTect, otvor pro armaturu vlevo a vpravo, bez přepadu		
		
	→ str. 490	→ str. 489

Šířka umyvadla 40 cm

Skříňka pod umývatko Geberit Acanto, s jedněmi dvířky	503.001.01.1		Bílá	→ str. 553	✓	
	503.001.01.2		Bílá matná	→ str. 553	✓	
	503.001.01.3		Bílá sklo	→ str. 553	✓	
	503.001.JH.1		Dub	→ str. 553	✓	
	503.001.JK.1		Láva matná	→ str. 553	✓	
	503.001.JK.2		Láva sklo	→ str. 553	✓	
	503.001.JR.1		Ořech hickory	→ str. 553	✓	


Šířka umyvadla 45 cm

Skříňka pod umývatko Geberit Acanto, s jednou zásuvkou	503.002.01.1		Bílá	→ str. 554		✓
	503.002.01.2		Bílá matná	→ str. 554	✓	
	503.002.01.3		Bílá sklo	→ str. 554	✓	
	503.002.JH.1		Dub	→ str. 554	✓	
	503.002.JK.1		Láva matná	→ str. 554	✓	
	503.002.JK.2		Láva sklo	→ str. 554	✓	
	503.002.JR.1		Ořech hickory	→ str. 554	✓	

Šířka umyvadla 60 cm





Skříňka pod umyvadlo Geberit Acanto, s jednou zásuvkou a jednou vnitřní zásuvkou	503.003.01.1		Bílá	→ str. 570		
	503.003.01.2		Bílá matná	→ str. 570		
	503.003.01.3		Bílá sklo	→ str. 570		
	503.003.JH.1		Dub	→ str. 570		
	503.003.JK.1		Láva matná	→ str. 570		
	503.003.JK.2		Láva sklo	→ str. 570		
	503.003.JR.1		Ořech hickory	→ str. 570		
Skříňka pod umyvadlo Geberit Acanto, s jednou zásuvkou a jednou vnitřní zásuvkou, zkrácené vyložení	503.008.01.1		Bílá	→ str. 572		
	503.008.01.2		Bílá matná	→ str. 572		
	503.008.01.3		Bílá sklo	→ str. 572		
	503.008.JH.1		Dub	→ str. 572		
	503.008.JK.1		Láva matná	→ str. 572		
	503.008.JK.2		Láva sklo	→ str. 572		
	503.008.JR.1		Ořech hickory	→ str. 572		

Šířka umyvadla 75 cm

Skříňka pod umyvadlo Geberit Acanto, s jednou zásuvkou a jednou vnitřní zásuvkou	503.004.01.1		Bílá	→ str. 570		
	503.004.01.2		Bílá matná	→ str. 570		
	503.004.01.3		Bílá sklo	→ str. 570		
	503.004.JH.1		Dub	→ str. 570		
	503.004.JK.1		Láva matná	→ str. 570		
	503.004.JK.2		Láva sklo	→ str. 570		
	503.004.JR.1		Ořech hickory	→ str. 570		



Geberit Česká republika, Stav: leden 2024

					Umývátko		
					40 cm	45 cm	
Skříňka pod umyvadlo Geberit Acanto, s jednou zásuvkou a jednou vnitřní zásuvkou, zkrácené vyložení	503.009.01.1		Bílá	→ str. 572			
	503.009.01.2		Bílá matná	→ str. 572			
	503.009.01.3		Bílá sklo	→ str. 572			
	503.009.JH.1		Dub	→ str. 572			
	503.009.JK.1		Láva matná	→ str. 572			
	503.009.JK.2		Láva sklo	→ str. 572			
	503.009.JR.1		Ořech hickory	→ str. 572			
<b>Šířka umyvadla 90 cm</b>							
Skříňka pod umyvadlo Geberit Acanto, s jednou zásuvkou a jednou vnitřní zásuvkou	503.005.01.1		Bílá	→ str. 570			
	503.005.01.2		Bílá matná	→ str. 570			
	503.005.01.3		Bílá sklo	→ str. 570			
	503.005.JH.1		Dub	→ str. 570			
	503.005.JK.1		Láva matná	→ str. 571			
	503.005.JK.2		Láva sklo	→ str. 571			
	503.005.JR.1		Ořech hickory	→ str. 571			
<b>Šířka umyvadla 120 cm</b>							
Skříňka pod umyvadlo Geberit Acanto, s jednou zásuvkou a jednou vnitřní zásuvkou	503.006.01.1		Bílá	→ str. 571			
	503.006.01.2		Bílá matná	→ str. 571			
	503.006.01.3		Bílá sklo	→ str. 571			
	503.006.JH.1		Dub	→ str. 571			
	503.006.JK.1		Láva matná	→ str. 571			
	503.006.JK.2		Láva sklo	→ str. 571			
	503.006.JR.1		Ořech hickory	→ str. 571			
Spodní skříňka pro dvojité umyvadlo Geberit Acanto, s dvěma zásuvkami a dvěma vnitřními zásuvkami	503.007.01.1		Bílá	→ str. 583			
	503.007.01.2		Bílá matná	→ str. 583			
	503.007.01.3		Bílá sklo	→ str. 583			
	503.007.JH.1		Dub	→ str. 583			
	503.007.JK.1		Láva matná	→ str. 583			
	503.007.JK.2		Láva sklo	→ str. 583			
	503.007.JR.1		Ořech hickory	→ str. 583			











✓ Kompatibilní

	Umyvadla				Umyvadlo, zkrácené vyložení		Dvojitá umyvadla
	60 cm	75 cm	90 cm	120 cm	60 cm	75 cm	120 cm
						✓	
						✓	
						✓	
						✓	
						✓	
						✓	
						✓	
						✓	
			✓				
			✓				
			✓				
			✓				
			✓				
			✓				
			✓				
				✓			
				✓			
				✓			
				✓			
				✓			
				✓			
							✓
							✓
							✓
							✓
							✓
							✓
							✓
							✓








Přehled sortimentu – Umyvadlové přepadové soupravy Geberit Acanto, prostorově úsporné

Geberit Česká republika, Stav: prosinec 2023

	D, ø / vnější průměr (mm)	S přepadovým otvorem		
		Pro stojánkovou armaturu	Pro dvě stojánkové armatury	
				
<b>Umyvadlová přepadová souprava se zátkou</b>				
152.070.21.1 Odpadní ventil Geberit, prostorově úsporný, úzké provedení, s vnější zátkou odtokového ventilu s pákovým ovládním	 32 mm	✓	✓ <sup>1)</sup>	
152.071.21.1 Odpadní ventil Geberit, prostorově úsporný, úzké provedení, s vnější zátkou odtokového ventilu s tlačítkovým ovládním	 32 mm	✓	✓	
152.072.21.1 Odtok umyvadla Geberit, prostorově úsporný, úzké provedení, s vnější zátkou odtokového ventilu s pákovým ovládním	 32 mm	✓	✓ <sup>1)</sup>	
152.074.21.1 Odtok umyvadla Geberit, prostorově úsporný, úzké provedení, s vnější zátkou odtokového ventilu s pákovým ovládním	 40 mm	✓	✓ <sup>1)</sup>	
152.073.21.1 Odtok umyvadla Geberit, prostorově úsporný, úzké provedení, se zátkou vnějšího ventilu s tlakovým ovládním	 32 mm	✓	✓	
152.075.21.1 Odtok umyvadla Geberit, prostorově úsporný, úzké provedení, se zátkou vnějšího ventilu s tlakovým ovládním	 40 mm	✓	✓	
<b>Umyvadlová přepadová souprava s volným odtokem</b>				
152.091.21.1 Odtok umyvadla Geberit, prostorově úsporný, úzké provedení, s volným odtokem a krytem ventilu	 32 mm			
152.092.21.1 Odtok umyvadla Geberit, prostorově úsporný, úzké provedení, s volným odtokem a krytem ventilu	 40 mm			

✓ Kompatibilní

<sup>1)</sup> Nutné objednat zvlášť: 245.900.20.1



Umyvadla se skříňkou			Dvojitá umyvadla se skříňkou		
	Bez přepadového otvoru		S přepadovým otvorem		
	Pro nástěnné armatury	Pro dvě stojánkové armatury	Pro nástěnné armatury	Pro stojánkové armatury	Pro nástěnné armatury
					
	✓ <sup>1)</sup>			✓	✓ <sup>1)</sup>
	✓			✓	✓
	✓ <sup>1)</sup>			✓	✓ <sup>1)</sup>
	✓ <sup>1)</sup>			✓	✓ <sup>1)</sup>
	✓			✓	✓
	✓			✓	✓
		✓	✓		
		✓	✓		





Přehled sortimentu – Geberit iCon umyvadla a skříňky pod umyvadla

Geberit Česká republika, Stav: leden 2024

	Umývatka			Umyvadla	
	38 cm	53 cm	53 cm	60 cm	75 cm
Bílá, otvor pro armaturu vpravo, bez přepadu	124736000 501.830.00.1	124053000	501.832.00.1		
Bílá matná, otvor pro baterii vpravo, bez přepadu	501.830.JT.1		501.832.JT.1		
KeraTect, otvor pro armaturu vpravo, bez přepadu	124736600 501.830.00.2	124053600	501.832.00.2		
Bílá, bez otvoru pro kouhoutek, bez přepadu	501.830.00.3 501.831.00.3		501.832.00.3 501.833.00.3	124061000 501.834.00.7	501.835.00.7
KeraTect, bez otvoru pro armaturu, bez přepadu	501.830.00.4 501.831.00.4		501.832.00.4 501.833.00.4	124061600 501.834.00.8	501.835.00.8
Bílá, otvor pro armaturu vlevo, bez přepadu	124836000 501.831.00.1	124153000	501.833.00.1		
Bílá matná, otvor pro baterii vlevo, bez přepadu	501.831.JT.1		501.833.JT.1		
KeraTect, otvor pro armaturu vlevo, bez přepadu	124836600 501.831.00.2	124153600	501.833.00.2		
Bílá, otvor pro armaturu střed, přepad viditelný				124060000 501.834.00.1	124075000 501.835.00.1
KeraTect, otvor pro armaturu střed, přepad viditelný				124060600 501.834.00.2	124075600 501.835.00.2
Bílá, otvor pro armaturu střed, bez přepadu				124062000 501.834.00.5	501.835.00.5
KeraTect, otvor pro armaturu střed, bez přepadu				501.834.00.6	501.835.00.6
Bílá, bez otvoru pro armaturu, přepad viditelný				124063000 501.834.00.3	124078000 501.835.00.3
KeraTect, bez otvoru pro armaturu, přepad viditelný				124063600 501.834.00.4	124078600 501.835.00.4
Bílá, otvor pro armaturu vlevo a vpravo, přepad viditelný					
KeraTect, otvor pro armaturu vlevo a vpravo, přepad viditelný					
Bílá, otvor pro armaturu vlevo a vpravo, bez přepadu					
KeraTect, otvor pro armaturu vlevo a vpravo, bez přepadu					
					
	→ str. 490	→ str. 491	→ str. 492	→ str. 450	→ str. 450

Pro instalaci skříňky a umyvadla je zapotřebí umyvadlová přepadová souprava Geberit, prostorově úsporná. Viz přehled sortimentu – Geberit iCon umyvadlové přepadové soupravy, prostorově úsporné












Dolní skříňky pro umývatka

Šířka umyvadla 38 cm

Skříňka Geberit iCon pod umývatko, s jedněmi dvířky	502.300.01.1		Bílá	→ str. 555	✓				
	502.300.01.2		Bílá, pochromované madlo	→ str. 555	✓				
	502.300.01.3		Bílá / matná	→ str. 555	✓				
	502.300.JK.1		Láva	→ str. 555	✓				
	502.300.JL.1		Písková šedá	→ str. 555	✓				
	502.300.JH.1		Dub	→ str. 555	✓				
	502.300.JR.1		Ořech hickory	→ str. 555	✓				
	502.301.01.1		Bílá	→ str. 555	✓				
	502.301.01.2		Bílá, pochromované madlo	→ str. 555	✓				
	502.301.01.3		Bílá / matná	→ str. 555	✓				
	502.301.JK.1		Láva	→ str. 555	✓				
	502.301.JL.1		Písková šedá	→ str. 555	✓				
	502.301.JH.1		Dub	→ str. 555	✓				
	502.301.JR.1		Ořech hickory	→ str. 555	✓				

Šířka umyvadla 53 cm







Skříňka pod umývatko Geberit iCon, s jednou zásuvkou	502.302.01.1		Bílá	→ str. 556	✓	✓			
	502.302.01.2		Bílá, pochromované madlo	→ str. 556	✓	✓			
	502.302.01.3		Bílá / matná	→ str. 556	✓	✓			
	502.302.JK.1		Láva	→ str. 556	✓	✓			
	502.302.JL.1		Písková šedá	→ str. 556	✓	✓			
	502.302.JH.1		Dub	→ str. 556	✓	✓			
	502.302.JR.1		Ořech hickory	→ str. 556	✓	✓			

Umyvadla		Dvojitá umyvadla	Umyvadla s odkládací plochou		Umyvadlo, zkrácené vyložení		Umyvadla, úzký okraj			
90 cm	120 cm	120 cm	75 cm	90 cm	60 cm	75 cm	60 cm	75 cm	90 cm	120 cm
501.836.00.7	501.837.00.7	501.838.00.7	501.839.00.7	501.840.00.7	501.841.00.7	501.842.00.7	501.843.00.3	501.844.00.3	501.845.00.3	501.846.00.3
501.836.00.8	501.837.00.8	501.838.00.8	501.839.00.8	501.840.00.8	501.841.00.8	501.842.00.8	501.843.00.4	501.844.00.4	501.845.00.4	501.846.00.4
124090000 501.836.00.1		124120000 501.838.00.1	501.839.00.1	501.840.00.1	501.841.00.1	501.842.00.1				
124090600 501.836.00.2		124120600 501.838.00.2	501.839.00.2	501.840.00.2	501.841.00.2	501.842.00.2				
501.836.00.5		501.838.00.5	501.839.00.5	501.840.00.5	501.841.00.5	501.842.00.5	501.843.00.1	501.844.00.1	501.845.00.1	501.846.00.1
501.836.00.6		501.838.00.6	501.839.00.6	501.840.00.6	501.841.00.6	501.842.00.6	501.843.00.2	501.844.00.2	501.845.00.2	501.846.00.2
124093000 501.836.00.3	124025000 501.837.00.3	501.838.00.3	501.839.00.3	501.840.00.3	501.841.00.3	501.842.00.3				
124093600 501.836.00.4	124025600 501.837.00.4	501.838.00.4	501.839.00.4	501.840.00.4	501.841.00.4	501.842.00.4				
	124020000 501.837.00.1									
	124020600 501.837.00.2									
	501.837.00.5									501.846.00.1
	501.837.00.6									501.846.00.2
										
→ str. 450	→ str. 450	→ str. 458	→ str. 452	→ str. 452	→ str. 453	→ str. 453	→ str. 465	→ str. 465	→ str. 465	→ str. 465

sporná




Geberit Česká republika, Stav: leden 2024

				Umývátka			Umyvadla		
				38 cm	53 cm	53 cm	60 cm	75 cm	
Dolní skříňky pro umyvadlo									
Šířka umyvadla 60 cm									
Skříňka pod umyvadlo Geberit iCon s jednou zásuvkou	502.310.01.1		Bílá	→ str. 574				✓	
	502.310.01.2		Bílá, pochromované madlo	→ str. 574				✓	
	502.310.01.3		Bílá / matná	→ str. 574				✓	
	502.310.JK.1		Láva	→ str. 574				✓	
	502.310.JL.1		Písková šedá	→ str. 574				✓	
	502.310.JH.1		Dub	→ str. 574				✓	
	502.310.JR.1		Ořech hickory	→ str. 574				✓	
Šířka umyvadla 75 cm									
Skříňka pod umyvadlo Geberit iCon s jednou zásuvkou	502.311.01.1		Bílá	→ str. 574					✓
	502.311.01.2		Bílá, pochromované madlo	→ str. 574					✓
	502.311.01.3		Bílá / matná	→ str. 574					✓
	502.311.JK.1		Láva	→ str. 574					✓
	502.311.JL.1		Písková šedá	→ str. 574					✓
	502.311.JH.1		Dub	→ str. 574					✓
	502.311.JR.1		Ořech hickory	→ str. 574					✓
Šířka umyvadla 90 cm									
Skříňka pod umyvadlo Geberit iCon s jednou zásuvkou	502.312.01.1		Bílá	→ str. 574					
	502.312.01.2		Bílá, pochromované madlo	→ str. 574					
	502.312.01.3		Bílá / matná	→ str. 574					
	502.312.JK.1		Láva	→ str. 574					
	502.312.JL.1		Písková šedá	→ str. 574					
	502.312.JH.1		Dub	→ str. 574					
	502.312.JR.1		Ořech hickory	→ str. 574					
Šířka umyvadla 120 cm									
Skříňka pod umyvadlo Geberit iCon s jednou zásuvkou	502.313.01.1		Bílá	→ str. 575					
	502.313.01.2		Bílá, pochromované madlo	→ str. 575					
	502.313.01.3		Bílá / matná	→ str. 575					
	502.313.JK.1		Láva	→ str. 575					
	502.313.JL.1		Písková šedá	→ str. 575					
	502.313.JH.1		Dub	→ str. 575					
	502.313.JR.1		Ořech hickory	→ str. 575					
Šířka umyvadla 60 cm									
Skříňka pod umyvadlo Geberit iCon se dvěma zásuvkami	502.303.01.1		Bílá	→ str. 576				✓	
	502.303.01.2		Bílá, pochromované madlo	→ str. 576				✓	
	502.303.01.3		Bílá / matná	→ str. 576					✓
	502.303.JK.1		Láva	→ str. 576					✓
	502.303.JL.1		Písková šedá	→ str. 576					✓
	502.303.JH.1		Dub	→ str. 576					✓
	502.303.JR.1		Ořech hickory	→ str. 576					✓
Šířka umyvadla 75 cm									
Skříňka pod umyvadlo Geberit iCon se dvěma zásuvkami	502.304.01.1		Bílá	→ str. 576					✓
	502.304.01.2		Bílá, pochromované madlo	→ str. 576					✓
	502.304.01.3		Bílá / matná	→ str. 576					✓
	502.304.JK.1		Láva	→ str. 576					✓
	502.304.JL.1		Písková šedá	→ str. 576					✓
	502.304.JH.1		Dub	→ str. 576					✓
	502.304.JR.1		Ořech hickory	→ str. 576					✓



Geberit Česká republika, Stav: leden 2024

			Umývátka			Umyvadla		
			38 cm	53 cm	53 cm	60 cm	75 cm	
<b>Šířka umyvadla 90 cm</b>								
Skříňka pod umyvadlo Geberit iCon se dvěma zásuvkami	502.305.01.1		Bílá	→ str. 576				
	502.305.01.2		Bílá, pochromované madlo	→ str. 576				
	502.305.01.3		Bílá / matná	→ str. 576				
	502.305.JK.1		Láva	→ str. 576				
	502.305.JL.1		Písková šedá	→ str. 576				
	502.305.JH.1		Dub	→ str. 576				
	502.305.JR.1		Ořech hickory	→ str. 576				
<b>Šířka umyvadla 120 cm</b>								
Skříňka pod umyvadlo Geberit iCon se dvěma zásuvkami	502.306.01.1		Bílá	→ str. 577				
	502.306.01.2		Bílá, pochromované madlo	→ str. 577				
	502.306.01.3		Bílá / matná	→ str. 577				
	502.306.JK.1		Láva	→ str. 577				
	502.306.JL.1		Písková šedá	→ str. 577				
	502.306.JH.1		Dub	→ str. 577				
	502.306.JR.1		Ořech hickory	→ str. 577				
<b>Šířka umyvadla 60 cm</b>								
Skříňka pod umyvadlo Geberit iCon se dvěma zásuvkami, zkrácené vyložení	502.307.01.1		Bílá	→ str. 578				
	502.307.01.2		Bílá, pochromované madlo	→ str. 578				
	502.307.01.3		Bílá / matná	→ str. 578				
	502.307.JK.1		Láva	→ str. 578				
	502.307.JL.1		Písková šedá	→ str. 578				
	502.307.JH.1		Dub	→ str. 578				
	502.307.JR.1		Ořech hickory	→ str. 578				
<b>Šířka umyvadla 75 cm</b>								
Skříňka pod umyvadlo Geberit iCon se dvěma zásuvkami, zkrácené vyložení	502.308.01.1		Bílá	→ str. 578				
	502.308.01.2		Bílá, pochromované madlo	→ str. 578				
	502.308.01.3		Bílá / matná	→ str. 578				
	502.308.JK.1		Láva	→ str. 578				
	502.308.JL.1		Písková šedá	→ str. 578				
	502.308.JH.1		Dub	→ str. 578				
	502.308.JR.1		Ořech hickory	→ str. 578				
<b>Dolní skříňky pro dvojité umyvadlo</b>								
<b>Šířka umyvadla 120 cm</b>								
Skříňka pod dvojité umyvadlo Geberit iCon, se dvěma zásuvkami	502.314.01.1		Bílá	→ str. 584				
	502.314.01.2		Bílá, pochromované madlo	→ str. 584				
	502.314.01.3		Bílá / matná	→ str. 584				
	502.314.JK.1		Láva	→ str. 584				
	502.314.JL.1		Písková šedá	→ str. 584				
	502.314.JH.1		Dub	→ str. 584				
	502.314.JR.1		Ořech hickory	→ str. 584				
Skříňka pod dvojité umyvadlo Geberit iCon, se čtyřmi zásuvkami	502.309.01.1		Bílá	→ str. 585				
	502.309.01.2		Bílá, pochromované madlo	→ str. 585				
	502.309.01.3		Bílá / matná	→ str. 585				
	502.309.JK.1		Láva	→ str. 585				
	502.309.JL.1		Písková šedá	→ str. 585				
	502.309.JH.1		Dub	→ str. 585				
	502.309.JR.1		Ořech hickory	→ str. 585				

✓ Kompatibilní



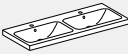
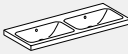
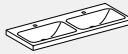
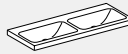



Přehled sortimentu – Geberit iCon umyvadlové přepadové soupravy, prostorově úsporná

Geberit Česká republika, Stav: prosinec 2023

	Umyvadla se skříňkou						
	S přepadovým otvorem			Bez přepadového otvoru			
	Pro stojánkovou armaturu	Pro dvě stojánkové armatury	Pro nástěnné armatury	Pro stojánkovou armaturu	Pro dvě stojánkové armatury	Pro nástěnné armatury	
D, ø / outer diameter (mm)							
<b>Umyvadlová přepadová souprava se zátkou</b>							
152.013.21.1 Připojení umyvadla Geberit Clou, prostorově úsporné, úzké provedení, s pákovým ovládáním a krytem ventilu		32 mm					
152.049.21.1 Umyvadlová odpadní souprava Geberit Clou, prostorově úsporná, úzké provedení, s pákovým ovládáním a krytem ventilu		32 mm					
152.059.21.1 Umyvadlová odpadní souprava Geberit Clou, prostorově úsporná, úzké provedení, s pákovým ovládáním a krytem ventilu		40 mm					
152.070.21.1 Odpadní ventil Geberit, prostorově úsporný, úzké provedení, s vnější zátkou odtokového ventilu s pákovým ovládáním		32 mm	✓	✓ <sup>1)</sup>	✓ <sup>1)</sup>		
152.071.21.1 Odpadní ventil Geberit, prostorově úsporný, úzké provedení, s vnější zátkou odtokového ventilu s tlačítkovým ovládáním		32 mm	✓	✓	✓		
152.072.21.1 Odtok umyvadla Geberit, prostorově úsporný, úzké provedení, s vnější zátkou odtokového ventilu s pákovým ovládáním		32 mm	✓	✓ <sup>1)</sup>	✓ <sup>1)</sup>		
152.074.21.1 Odtok umyvadla Geberit, prostorově úsporný, úzké provedení, s vnější zátkou odtokového ventilu s pákovým ovládáním		40 mm	✓	✓ <sup>1)</sup>	✓ <sup>1)</sup>		
152.073.21.1 Odtok umyvadla Geberit, prostorově úsporný, úzké provedení, se zátkou vnějšího ventilu s tlakovým ovládáním		32 mm	✓	✓	✓		
152.075.21.1 Odtok umyvadla Geberit, prostorově úsporný, úzké provedení, se zátkou vnějšího ventilu s tlakovým ovládáním		40 mm	✓	✓	✓		
<b>Umyvadlová přepadová souprava s volným odtokem</b>							
152.081.21.1 Odpadní ventil Geberit, prostorově úsporný, úzké provedení, s volným odtokem a krytem ventilu		32 mm					
152.084.21.1 Odtok umyvadla Geberit, prostorově úsporný, úzké provedení, s volným odtokem a krytem ventilu		32 mm					
152.093.21.1 Odtok umyvadla Geberit, prostorově úsporný, úzké provedení, s volným odtokem a krytem ventilu		40 mm					
152.091.21.1 Odtok umyvadla Geberit, prostorově úsporný, úzké provedení, s volným odtokem a krytem ventilu		32 mm			✓	✓	✓
152.092.21.1 Odtok umyvadla Geberit, prostorově úsporný, úzké provedení, s volným odtokem a krytem ventilu		40 mm			✓	✓	✓

✓ Kompatibilní

<sup>1)</sup> Nutné objednat zvlášť: 245.900.20.1

	Dvojitá umyvadla se skříňkou				Nábytková umyvadla se skříňkou pod umyvadlo		
	S přeřadovým otvorem		Bez přeřadového otvoru				
	Pro stojánkové armatury	Pro nástěnné armatury	Pro stojánkové armatury	Pro nástěnné armatury	Pro stojánkovou armaturu	Pro dvě stojánkové armatury	Pro nástěnné armatury
							
					✓	✓ <sup>1)</sup>	✓ <sup>1)</sup>
					✓	✓ <sup>1)</sup>	✓ <sup>1)</sup>
					✓	✓ <sup>1)</sup>	✓ <sup>1)</sup>
	✓	✓ <sup>1)</sup>					
	✓	✓					
	✓	✓ <sup>1)</sup>					
	✓	✓ <sup>1)</sup>					
	✓	✓					
	✓	✓					
					✓	✓	✓
					✓	✓	✓
					✓	✓	✓
			✓	✓			
			✓	✓			

