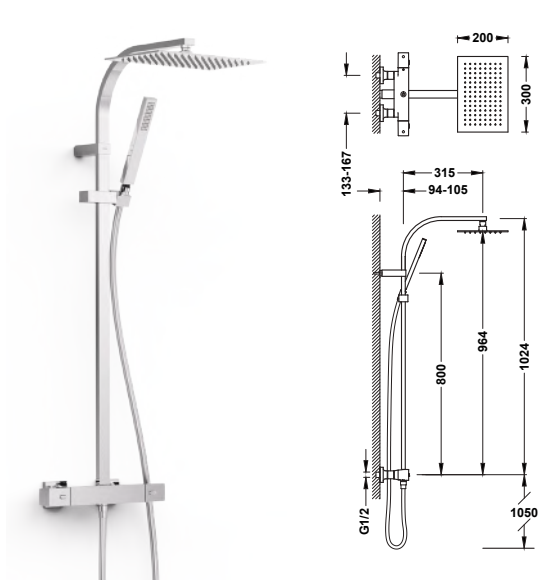


TRÉS

OVER-WALL  
2023



ENSEMBLES THERMOSTATIQUES POUR DOUCHE / THERMOSTAT-DUSCHARMATURENSETS



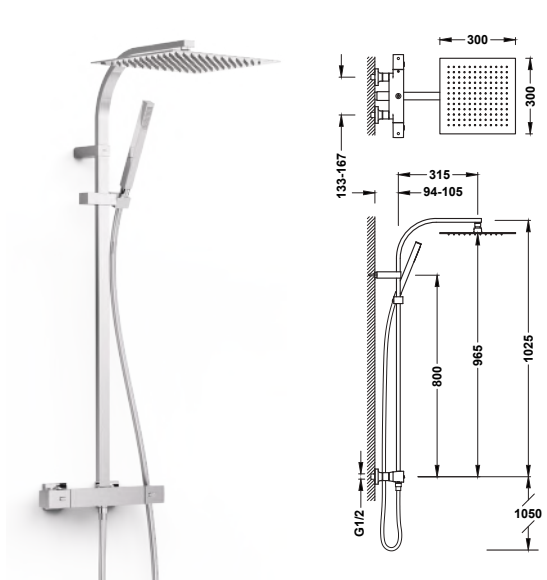
Ensemble de robinet thermostatique mural à 2 voies pour douche

- Avec inverseur intégré dans le régulateur de débit.
- Volant carré.
- Pommeau de douche orientable en acier inoxydable : 300 x 200 mm.
- Support coulissant et orientable pour douchette à main.
- Douchette à main anticalcaire en laiton.
- Flexible satiné.

19039306	691,00
19039306NM	1.071,00
19039306BM	1.071,00
19039306AC	1.071,00
19039306OM	1.382,00

Thermostat-Aufputz-Duschesystem

- Mit Umstellungsschalter im Griff integriert.
- Quadratisches Handrad.
- Edelstahl-Kopfbrause mit Kugelgelenk: 300x200 mm.
- Einstellbarer Brausehalter.
- Anti-Kalk-Messing-Handbrause.
- Satin-Brauseschlauch.



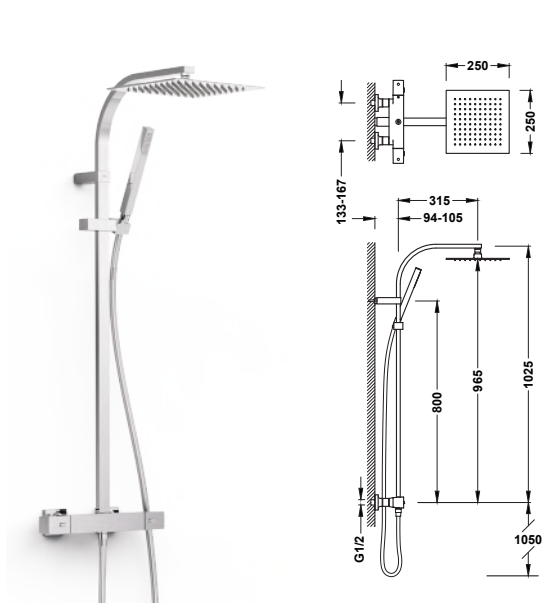
Ensemble de robinet thermostatique mural à 2 voies pour douche

- Avec inverseur intégré dans le régulateur de débit.
- Volant carré.
- Pommeau de douche orientable en acier inoxydable : Ø250 mm.
- Support coulissant et orientable pour douchette à main.
- Douchette à main anticalcaire en laiton.
- Flexible satiné.

19039308	589,00
19039308NM	913,00
19039308BM	913,00
19039308AC	913,00
19039308OM	1.178,00

Thermostat-Aufputz-Duschesystem

- Mit Umstellungsschalter im Griff integriert.
- Quadratisches Handrad.
- Edelstahl-Kopfbrause mit Kugelgelenk: Ø250 mm.
- Einstellbarer Brausehalter.
- Anti-Kalk-Messing-Handbrause.
- Satin-Brauseschlauch.



Ensemble de robinet thermostatique mural à 2 voies pour douche

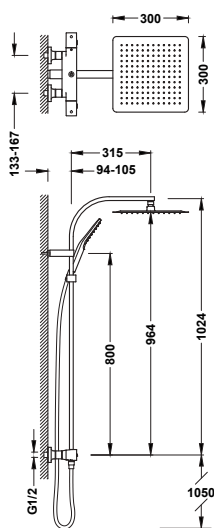
- Avec inverseur intégré dans le régulateur de débit.
- Volant carré.
- Pommeau de douche orientable en acier inoxydable : 250x250 mm.
- Support coulissant et orientable pour douchette à main.
- Douchette à main anticalcaire en laiton.
- Flexible satiné.

19039310	567,00
----------	--------

Thermostat-Aufputz-Duschesystem

- Mit Umstellungsschalter im Griff integriert.
- Quadratisches Handrad.
- Edelstahl-Kopfbrause mit Kugelgelenk: 250x250 mm.
- Einstellbarer Brausehalter.
- Anti-Kalk-Messing-Handbrause.
- Satin-Brauseschlauch.





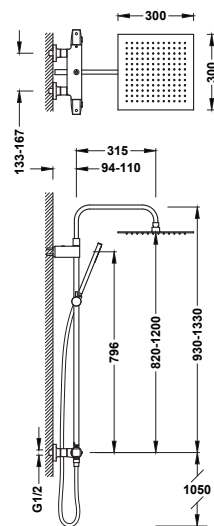
**Ensemble de robinet thermostatique mural à 2 voies pour douche**

19039309 567,00

- Avec inverseur intégré dans le régulateur de débit.
- Volant carré.
- Pommeau de douche orientable en acier inoxydable : 300x300 mm.
- Support coulissant et orientable pour douchette à main.
- Douchette à main anticalcaire : 96 x 110 mm. (3 types de jet).
- Flexible satin.

**Thermostat-Aufputz-Duschesystem**

- Mit Umstellungsschalter im Griff integriert.
- Quadratisches Handrad.
- Edelstahl-Kopfbrause mit Kugelgelenk: 300x300 mm.
- Einstellbarer Brausehalter.
- Anti-Kalk-Handbrause: 96x110 mm. (3 Strahlarten).
- Satin-Brauseschlauch.



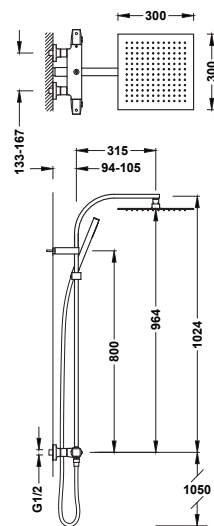
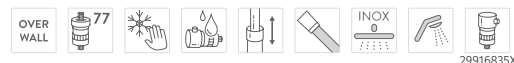
**Ensemble de robinet thermostatique mural à 2 voies pour douche**

19039307 598,00  
 19039307NM 927,00  
 19039307BM 927,00  
 19039307AC 927,00  
 19039307KMB 927,00  
 19039307OM 1.196,00  
 19039307OPM 1.196,00

- Avec inverseur intégré dans le régulateur de débit.
- Volant carré-rond.
- Barre de douche télescopique.
- Pommeau de douche orientable en acier inoxydable : 300 x 300 mm.
- Support coulissant et orientable pour douchette à main.
- Douchette à main anticalcaire en laiton.
- Flexible satin.

**Thermostat-Aufputz-Duschesystem**

- Mit Umstellungsschalter im Griff integriert.
- Quadratisch-rundes Handrad.
- Höhenverstellbare Duschstange.
- Edelstahl-Kopfbrause mit Kugelgelenk: 300x300 mm.
- Einstellbarer Brausehalter.
- Anti-Kalk-Messing-Handbrause.
- Satin-Brauseschlauch.



**Ensemble de robinet thermostatique mural à 2 voies pour douche**

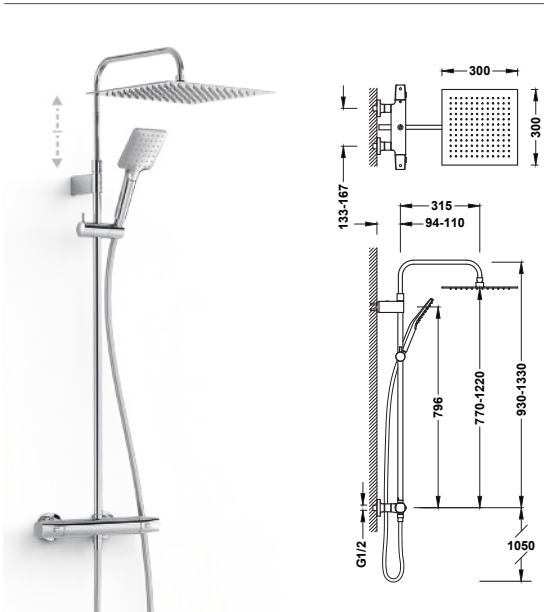
19039305 595,00  
 19039305NM 922,00  
 19039305BM 922,00  
 19039305AC 922,00  
 19039305KMB 922,00  
 19039305OM 1.190,00  
 19039305OPM 1.190,00

- Avec inverseur intégré dans le régulateur de débit.
- Volant carré-rond.
- Pommeau de douche orientable en acier inoxydable : 300 x 300 mm.
- Support coulissant et orientable pour douchette à main.
- Douchette à main anticalcaire en laiton.
- Flexible satin.

**Thermostat-Aufputz-Duschesystem**

- Mit Umstellungsschalter im Griff integriert.
- Quadratisch-rundes Handrad.
- Edelstahl-Kopfbrause mit Kugelgelenk: 300x300 mm.
- Einstellbarer Brausehalter.
- Anti-Kalk-Messing-Handbrause.
- Satin-Brauseschlauch.





**Ensemble de robinet thermostatique mural à 2 voies pour douche**

- Avec inverseur intégré dans le régulateur de débit.
- Volant à bords arrondis.
- Barre de douche télescopique.
- Pommeau de douche orientable en acier inoxydable : 300 x 300 mm.
- Support coulissant et orientable pour douchette à main.
- Douchette à main anticalcaire : 96 x 110 mm. (3 types de jet).
- Flexible satin.

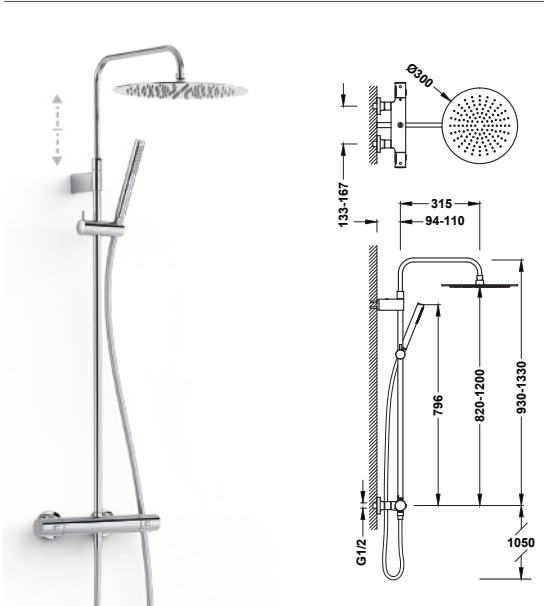
19038702	592,00
19038702NM	918,00
19038702BM	918,00
19038702AC	918,00
19038702KMB	918,00
19038702OM	1.184,00
19038702OPM	1.184,00

**Thermostat-Aufputz-Duschesystem**

- Mit Umstellungsschalter im Griff integriert.
- Handrad mit abgerundeten Kanten.
- Höhenverstellbare Duschstange.
- Edelstahl-Kopfbrause mit Kugelgelenk: 300x300 mm.
- Einstellbarer Brausehalter.
- Anti-Kalk-Handbrause: 96x110 mm. (3 Strahlarten).
- Satin-Brauseschlauch.



29916834XX



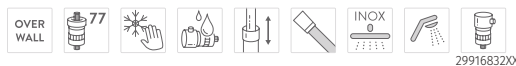
**Ensemble de robinet thermostatique mural à 2 voies pour douche**

- Avec inverseur intégré dans le régulateur de débit.
- Volant rond.
- Barre de douche télescopique.
- Pommeau de douche orientable en acier inoxydable : Ø 300 mm.
- Support coulissant et orientable pour douchette à main.
- Douchette à main anticalcaire en laiton.
- Flexible satin.

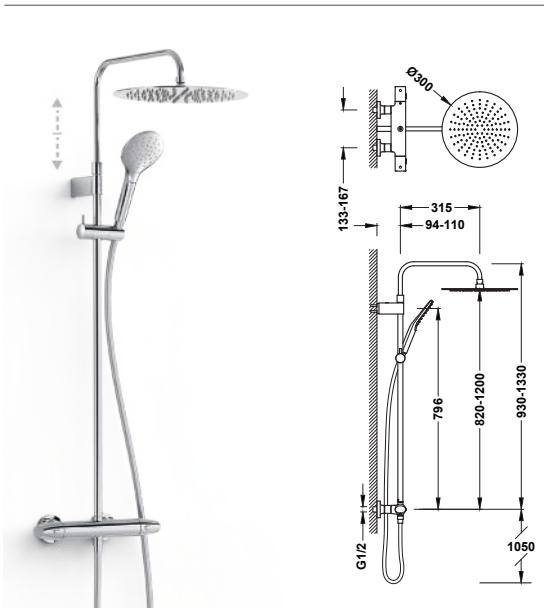
19039302	563,00
19039302NM	873,00
19039302BM	873,00
19039302AC	873,00
19039302KMB	873,00
19039302OM	1.126,00
19039302OPM	1.126,00

**Thermostat-Aufputz-Duschesystem**

- Mit Umstellungsschalter im Griff integriert.
- Höhenverstellbare Duschstange.
- Rundes Handrad.
- Edelstahl-Kopfbrause mit Kugelgelenk: Ø 300 mm.
- Einstellbarer Brausehalter.
- Anti-Kalk-Messing-Handbrause.
- Satin-Brauseschlauch.



29916832XX



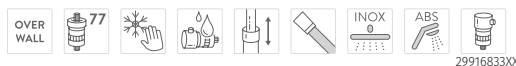
**Ensemble de robinet thermostatique mural à 2 voies pour douche**

- Avec inverseur intégré dans le régulateur de débit.
- Volant ovale.
- Barre de douche télescopique.
- Pommeau de douche orientable en acier inoxydable : Ø 300 mm.
- Support coulissant et orientable pour douchette à main.
- Douchette à main anticalcaire: Ø 110 mm. (3 types de jet).
- Flexible satin.

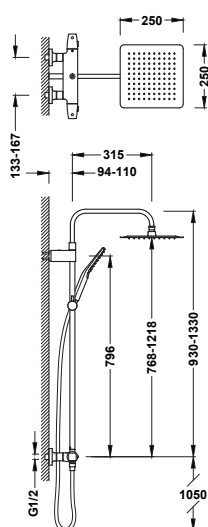
19038705	563,00
19038705NM	873,00
19038705BM	873,00
19038705AC	873,00
19038705KMB	873,00
19038705OM	1.126,00
19038705OPM	1.126,00

**Thermostat-Aufputz-Duschesystem**

- Mit Umstellungsschalter im Griff integriert.
- Ouales Handrad.
- Höhenverstellbare Duschstange.
- Edelstahl-Kopfbrause mit Kugelgelenk: Ø 300 mm.
- Einstellbarer Brausehalter.
- Anti-Kalk-Handbrause: Ø 110 mm. (3 Strahlarten).
- Satin-Brauseschlauch.



29916833XX



**Ensemble de robinet thermostatique mural à 2 voies pour douche**

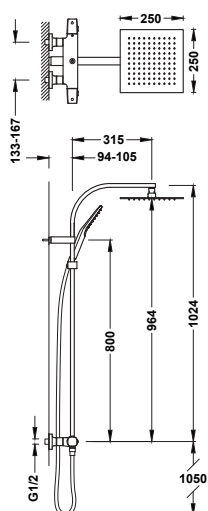
19038706

555,00

- Avec inverseur intégré dans le régulateur de débit.
- Volant carré-rond.
- Barre de douche télescopique.
- Pommeau de douche orientable en acier inoxydable : 250x250 mm.
- Support coulissant et orientable pour douchette à main.
- Douchette à main anticalcaire : 96 x 110 mm. (3 types de jet).
- Flexible satin.

**Thermostat-Aufputz-Duschsystem**

- Mit Umstellungsschalter im Griff integriert.
- Quadratisch-rundes Handrad.
- Edelstahl-Kopfbrause mit Kugelgelenk: 250x250 mm.
- Einstellbarer Brausehalter.
- Anti-Kalk-Handbrause: 96x110 mm. (3 Strahlarten).
- Satin-Brauseschlauch.



**Ensemble de robinet thermostatique mural à 2 voies pour douche**

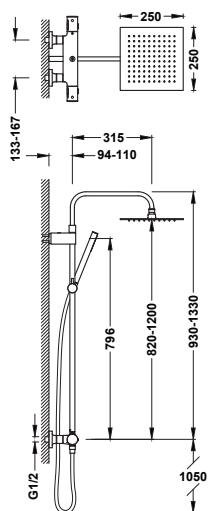
19039311

522,00

- Avec inverseur intégré dans le régulateur de débit.
- Volant à bords arrondis.
- Pommeau de douche orientable en acier inoxydable : 250x250 mm.
- Support coulissant et orientable pour douchette à main.
- Douchette à main anticalcaire : 96 x 110 mm. (3 types de jet).
- Flexible satin.

**Thermostat-Aufputz-Duschsystem**

- Mit Umstellungsschalter im Griff integriert.
- Handrad mit abgerundeten Kanten.
- Edelstahl-Kopfbrause mit Kugelgelenk: 250x250 mm.
- Einstellbarer Brausehalter.
- Anti-Kalk-Handbrause: 96x110 mm. (3 Strahlarten).
- Satin-Brauseschlauch.



**Ensemble de robinet thermostatique mural à 2 voies pour douche**

19038709

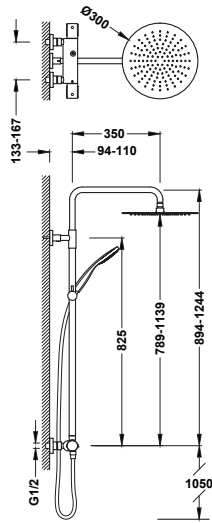
513,00

- Avec inverseur intégré dans le régulateur de débit.
- Barre de douche télescopique.
- Volant rond.
- Pommeau de douche orientable en acier inoxydable : 250x250 mm.
- Support coulissant et orientable pour douchette à main.
- Douchette à main anticalcaire en laiton.
- Flexible satin.

**Thermostat-Aufputz-Duschsystem**

- Mit Umstellungsschalter im Griff integriert.
- Höhenverstellbare Duschstange.
- Rundes Handrad.
- Edelstahl-Kopfbrause mit Kugelgelenk: 250x250 mm.
- Einstellbarer Brausehalter.
- Anti-Kalk-Messing-Handbrause.
- Satin-Brauseschlauch.





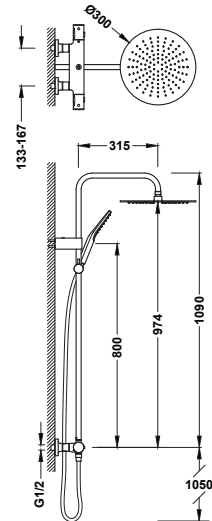
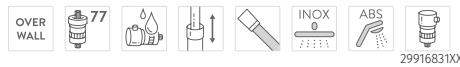
**Ensemble de robinet thermostatique mural à 2 voies pour douche**

■ 19038701	483,00
■ 19038701NM	749,00

- Avec inverseur intégré dans le régulateur de débit.
- Volant rond en ABS.
- Barre de douche télescopique.
- Pommeau de douche orientable en acier inoxydable : Ø 300 mm.
- Support coulissant et orientable pour douchette à main.
- Douchette à main anticalcaire.
- Flexible métallique.

**Thermostat-Aufputz-Duschsystem**

- Mit Umstellungsschalter im Griff integriert.
- Rundes ABS-Handrad.
- Höhenverstellbare Duschstange.
- Edelstahl-Kopfbrause mit Kugelgelenk: Ø 300 mm.
- Einstellbarer Brausehalter.
- Anti-Kalk-Handbrause.
- Metallbrauseschlauch.



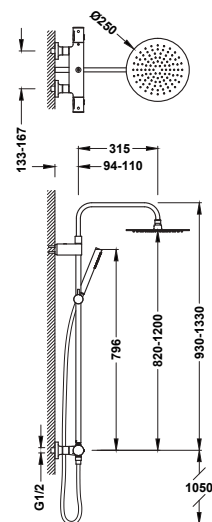
**Ensemble de robinet thermostatique mural à 2 voies pour douche**

■ 19039314	479,00
■ 19039314NM	743,00
■ 19039314BM	743,00
■ 19039314AC	743,00
■ 19039314KMB	743,00
■ 19039314OM	958,00
■ 19039314OPM	958,00

- Avec inverseur intégré dans le régulateur de débit.
- Volant rond.
- Pommeau de douche orientable en acier inoxydable : Ø300 mm.
- Support coulissant et orientable pour douchette à main.
- Douchette à main anticalcaire: Ø110 mm. (3 types de jet).
- Flexible satin.

**Thermostat-Aufputz-Duschsystem**

- Mit Umstellungsschalter im Griff integriert.
- Rundes Handrad.
- Edelstahl-Kopfbrause mit Kugelgelenk: Ø300 mm.
- Einstellbarer Brausehalter.
- Anti-Kalk-Handbrause: Ø110 mm. (3 Strahlarten).
- Satin-Brauseschlauch.



**Ensemble de robinet thermostatique mural à 2 voies pour douche**

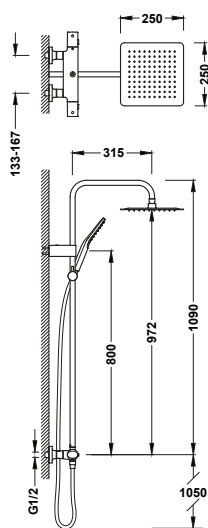
■ 19038708	466,00
------------	--------

- Avec inverseur intégré dans le régulateur de débit.
- Barre de douche télescopique.
- Volant rond.
- Pommeau de douche orientable en acier inoxydable : Ø250 mm.
- Support coulissant et orientable pour douchette à main.
- Douchette à main anticalcaire en laiton.
- Flexible satin.

**Thermostat-Aufputz-Duschsystem**

- Mit Umstellungsschalter im Griff integriert.
- Höhenverstellbare Duschstange.
- Rundes Handrad.
- Edelstahl-Kopfbrause mit Kugelgelenk: Ø250 mm.
- Einstellbarer Brausehalter.
- Anti-Kalk-Messing-Handbrause.
- Satin-Brauseschlauch.





**Ensemble de robinet thermostatique mural à 2 voies pour douche**

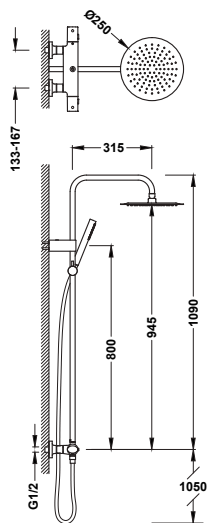
19039313

463,00

- Avec inverseur intégré dans le régulateur de débit.
- Volant ovale.
- Pommeau de douche orientable en acier inoxydable : 250x250 mm.
- Support coulissant et orientable pour douchette à main.
- Douchette à main anticalcaire : 96 x 110 mm. (3 types de jet).
- Flexible satin.

**Thermostat-Aufputz-Duschsystem**

- Mit Umstellungsschalter im Griff integriert.
- Ovale Handrad.
- Edelstahl-Kopfbrause mit Kugelgelenk: 250x250 mm.
- Einstellbarer Brausehalter.
- Anti-Kalk-Handbrause: 96x110 mm. (3 Strahlarten).
- Satin-Brauseschlauch.



**Ensemble de robinet thermostatique mural à 2 voies pour douche**

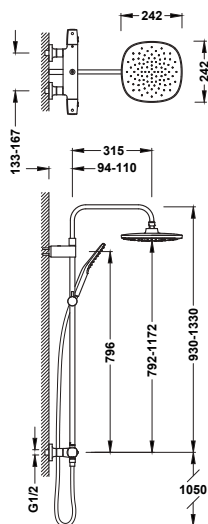
19039312

443,00

- Avec inverseur intégré dans le régulateur de débit.
- Volant ovale.
- Pommeau de douche orientable en acier inoxydable : Ø250 mm.
- Support coulissant et orientable pour douchette à main.
- Douchette à main anticalcaire en laiton.
- Flexible satin.

**Thermostat-Aufputz-Duschsystem**

- Mit Umstellungsschalter im Griff integriert.
- Ovale Handrad.
- Edelstahl-Kopfbrause mit Kugelgelenk: Ø250 mm.
- Einstellbarer Brausehalter.
- Anti-Kalk-Handbrause: Ø110 mm.
- Satin-Brauseschlauch.



**Ensemble de robinet thermostatique mural à 2 voies pour douche**

19038707

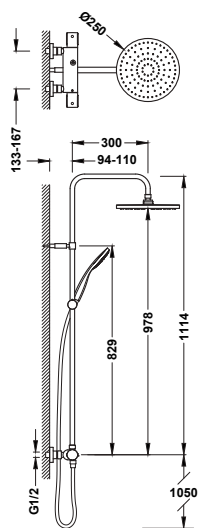
414,00

- Avec inverseur intégré dans le régulateur de débit.
- Barre de douche télescopique.
- Volant à bords arrondis.
- Pommeau de douche orientable: 242x242 mm.
- Support coulissant et orientable pour douchette à main.
- Douchette à main anticalcaire : 120 x 120 mm. (3 types de jet).
- Flexible satin.

**Thermostat-Aufputz-Duschsystem**

- Mit Umstellungsschalter im Griff integriert.
- Höhenverstellbare Duschstange.
- Handrad mit abgerundeten Kanten.
- Kopfbrause mit Kugelgelenk: 242x242 mm.
- Einstellbarer Brausehalter.
- Anti-Kalk-Handbrause: 120x120 mm. (3 Strahlarten).
- Satin-Brauseschlauch.





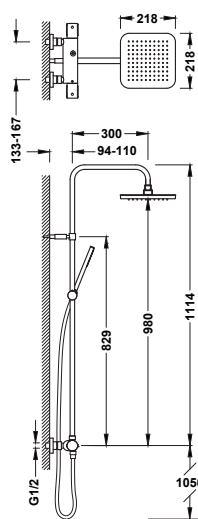
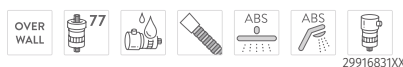
**Ensemble de robinet thermostatique mural à 2 voies pour douche**

19039301 411,00  
19039301NM 637,00

- Avec inverseur intégré dans le régulateur de débit.
- Volant rond en ABS.
- Pommeau de douche orientable : Ø 250 mm.
- Support coulissant et orientable pour douchette à main.
- Douchette à main anticalcaire : Ø 100 mm.
- Flexible métallique.

**Thermostat-Aufputz-Duschsystem**

- Mit Umstellungsschalter im Griff integriert.
- Rundes ABS-Handrad.
- Kopfbrause mit Kugelgelenk: Ø 250 mm.
- Einstellbarer Brausehalter.
- Anti-Kalk-Handbrause: Ø 100 mm.
- Metallbrauseschlauch.



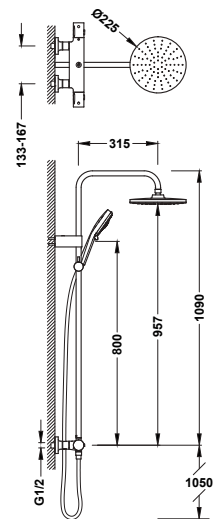
**Ensemble de robinet thermostatique mural à 2 voies pour douche**

19039318 406,00

- Avec inverseur intégré dans le régulateur de débit.
- Volant rond en ABS.
- Pommeau de douche orientable: 220x220 mm.
- Support coulissant et orientable pour douchette à main.
- Douchette à main anticalcaire
- Flexible métallique.

**Thermostat-Aufputz-Duschsystem**

- Mit Umstellungsschalter im Griff integriert.
- Rundes ABS-Handrad.
- Kopfbrause mit Kugelgelenk: 220x220 mm.
- Einstellbarer Brausehalter.
- Anti-Kalk-Handbrause:
- Metallbrauseschlauch.



**Ensemble de robinet thermostatique mural à 2 voies pour douche**

19039315 379,00

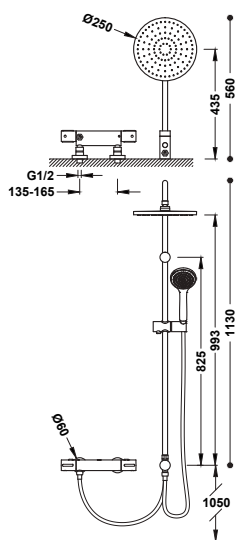
- Avec inverseur intégré dans le régulateur de débit.
- Volant rond.
- Pommeau de douche orientable: Ø225 mm. Embouts anticalcaires autonettoyants.
- Support coulissant et orientable pour douchette à main.
- Douchette à main anticalcaire : Ø110 mm. (5 types de jet).
- Embouts anticalcaires autonettoyants.
- Flexible satin.

**Thermostat-Aufputz-Duschsystem**

- Mit Umstellungsschalter im Griff integriert.
- Rundes Handrad.
- Kopfbrause mit Kugelgelenk: Ø225 mm. Selbstreinigende Anti-Kalk-Düsen.
- Einstellbarer Brausehalter.
- Anti-Kalk-Handbrause: Ø110 mm. (5 Strahlarten).
- Selbstreinigende Anti-Kalk-Düsen.
- Satin-Brauseschlauch.







**Ensemble de robinet thermostatique mural à 2 voies pour douche**

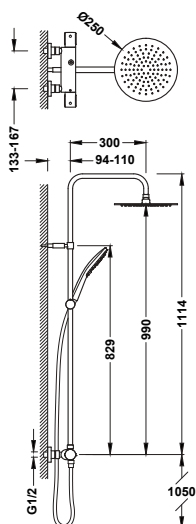
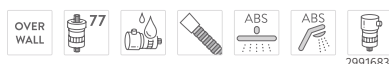
19038501

368,00

- Avec inverseur intégré dans le régulateur de débit.
- Volant rond en ABS.
- Pommeau de douche orientable : Ø 250 mm.
- Support coulissant et orientable pour douchette à main.
- Douchette à main anticalcaire : Ø 100 mm.
- Flexible métallique.

**Thermostat-Aufputz-Duschsystem**

- Mit Umstellungsschalter im Griff integriert.
- Rundes ABS-Handrad.
- Kopfbrause mit Kugelgelenk: Ø 250 mm.
- Einstellbarer Brausehalter.
- Anti-Kalk-Handbrause: Ø 100 mm.
- Metallbrauseschlauch.



**Ensemble de robinet thermostatique mural à 2 voies pour douche**

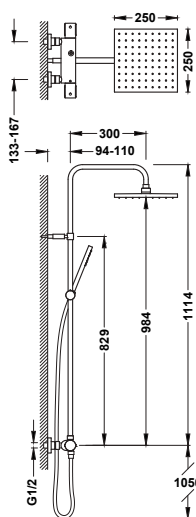
19039316

358,00

- Avec inverseur intégré dans le régulateur de débit.
- Volant rond en ABS.
- Pommeau de douche orientable en acier inoxydable : Ø250 mm.
- Support coulissant et orientable pour douchette à main.
- Douchette à main anticalcaire : 120x120 mm. (3 types de jet).
- Flexible métallique.

**Thermostat-Aufputz-Duschsystem**

- Mit Umstellungsschalter im Griff integriert.
- Rundes ABS-Handrad.
- Edelstahl-Kopfbrause mit Kugelgelenk: Ø250 mm.
- Einstellbarer Brausehalter.
- Anti-Kalk-Handbrause: 120x120 mm. (3 Strahlarten).
- Metallbrauseschlauch.



**Ensemble de robinet thermostatique mural à 2 voies pour douche**

19039317

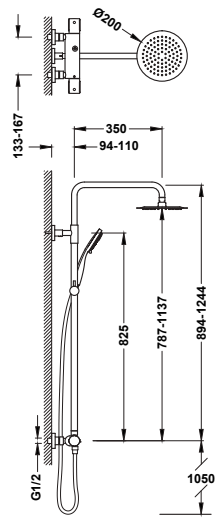
340,00

- Avec inverseur intégré dans le régulateur de débit.
- Volant rond en ABS.
- Pommeau de douche orientable: 250x250 mm.
- Support coulissant et orientable pour douchette à main.
- Douchette à main anticalcaire
- Flexible métallique.

**Thermostat-Aufputz-Duschsystem**

- Mit Umstellungsschalter im Griff integriert.
- Rundes ABS-Handrad.
- Kopfbrause mit Kugelgelenk: 250x250 mm.
- Einstellbarer Brausehalter.
- Anti-Kalk-Handbrause:
- Metallbrauseschlauch.





**Ensemble de robinet thermostatique mural à 2 voies pour douche**

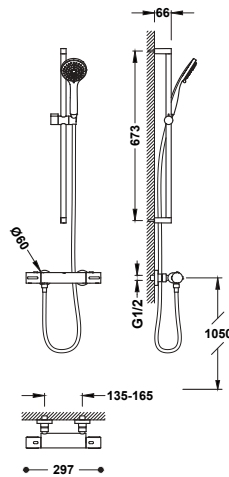
19038710

323,00

- Avec inverseur intégré dans le régulateur de débit.
- Barre de douche télescopique.
- Volant rond en ABS.
- Pommeau de douche orientable en acier inoxydable : Ø200 mm.
- Support coulissant et orientable pour douchette à main.
- Douchette à main anticalcaire : Ø100 mm. (3 types de jet).
- Flexible métallique.

**Thermostat-Aufputz-Duschsystem**

- Mit Umstellungsschalter im Griff integriert.
- Höhenverstellbare Duschstange.
- Rundes ABS-Handrad.
- Edelstahl-Kopfbrause mit Kugelgelenk: Ø200 mm.
- Einstellbarer Brausehalter.
- Anti-Kalk-Handbrause: Ø100 mm. (3 Strahlarten).
- Metallbrauseschlauch.



**Kit robinet thermostatique mural pour douche**

19019601

197,00

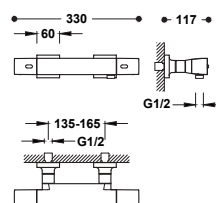
- Volant rond en ABS.
- Barre de douche : long. 673 mm et Ø 20,6 mm.
- Support coulissant et orientable pour douchette à main.
- Douchette à main anticalcaire : Ø 100 mm. (3 types de jet).
- Flexible métallique.

**Bausatz Thermostat-Aufputz-Duschsystem**

- Rundes ABS-Handrad.
- Duschstange: Länge 673 mm und Ø 20,6 mm.
- Einstellbarer Brausehalter.
- Anti-Kalk-Handbrause: Ø 100 mm. (3 Strahlarten).
- Metallbrauseschlauch.



**ROBINETS THERMOSTATIQUES POUR DOUCHE / THERMOSTAT-DUSCHARMATUREN**



**Robinet thermostatique mural Over-wall pour douche**

19016469

265,00

Douchette à main anticalcaire en laiton. Support orientable pour douchette à main. Flexible satin. Volant carré.

19016469NM

411,00

19016469BM

411,00

19016469AC

411,00

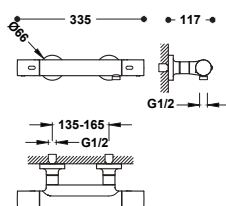
19016469OM

530,00

**Thermostatische Aufputz-Duscharmatur Over-wall**

Anti-Kalk-Messing-Handbrause. Einstellbarer Brausehalter. Satin-Brauseschlauch. Quadratisches Handrad.





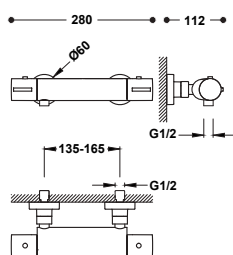
**Robinet thermostatique mural Over-wall pour douche**

Douchette à main anticalcaire en laiton. Support orientable pour douchette à main. Flexible satin. Volant rond.

**Thermostatische Aufputz-Duscharmatur Over-wall**

Anti-Kalk-Messing-Handbrause. Einstellbarer Brausehalter. Satin-Brauseschlauch. Rundes Handrad.

- 19016429 225,00
- 19016429NM 349,00
- 19016429BM 349,00
- 19016429AC 349,00
- 19016429KMB 349,00
- 19016429OM 450,00
- 19016429OPM 450,00



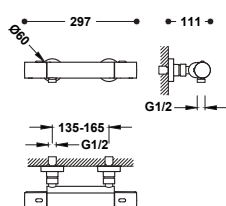
**Robinet thermostatique mural pour douche**

Douchette à main anticalcaire 120 x 120 mm. (3 types de jet). Support orientable pour douchette à main. Flexible métallique. Volant rond en ABS.

**Brausethermostat Aufputz**

Anti-Kalk-Handbrause 120x120 mm. (3 Strahlarten) Einstellbarer Brausehalter. Metallbrauseschlauch. Rundes ABS-Handrad.

- 21716409 185,00



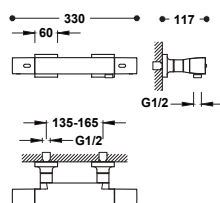
**Robinet thermostatique mural Over-wall pour douche**

Douchette à main anticalcaire: Ø 100 mm. Support orientable pour douchette à main. Flexible métallique. Volant rond en ABS.

**Thermostatische Aufputz-Duscharmatur Over-wall**

Anti-Kalk-Handbrause: Ø 100 mm. Einstellbarer Brausehalter. Metallbrauseschlauch. Rundes ABS-Handrad.

- 19016419 180,00
- 19016419NM 279,00



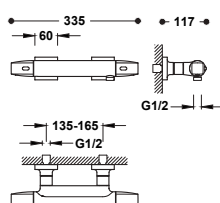
**Robinet thermostatique mural Over-wall pour douche**

Sans accessoires. Volant carré.

**Thermostatische Aufputz-Duscharmatur Over-wall**

Ohne Zubehör. Quadratisches Handrad.

- 19016406 220,00
- 19016406NM 341,00
- 19016406BM 341,00
- 19016406AC 341,00
- 19016406OM 440,00



**Robinet thermostatique mural Over-wall pour douche**

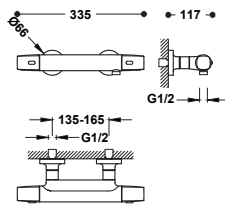
Sans accessoires. Volant carré-rond.

**Thermostatische Aufputz-Duscharmatur Over-wall**

Ohne Zubehör. Quadratisch-rundes Handrad.

- 19016405 180,00
- 19016405NM 279,00
- 19016405BM 279,00
- 19016405AC 279,00
- 19016405KMB 279,00
- 19016405OM 360,00
- 19016405OPM 360,00





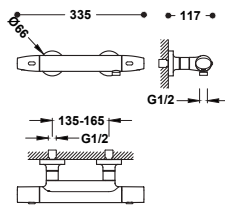
**Robinet thermostatique mural Over-wall pour douche**

Sans accessoires. Volant à bords arrondis.

**Thermostatische Aufputz-Duscharmatur Over-wall**

Ohne Zubehör. Handrad mit abgerundeten Kanten.

- 19016404 180,00
- 19016404NM 279,00
- 19016404BM 279,00
- 19016404AC 279,00
- 19016404KMB 279,00
- 19016404OM 360,00
- 19016404OPM 360,00



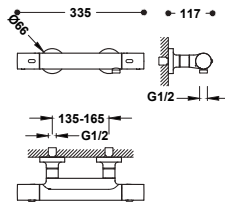
**Robinet thermostatique mural Over-wall pour douche**

Sans accessoires. Volant ovale.

**Thermostatische Aufputz-Duscharmatur Over-wall**

Ohne Zubehör. Ovale Handrad.

- 19016403 180,00
- 19016403NM 279,00
- 19016403BM 279,00
- 19016403AC 279,00
- 19016403KMB 279,00
- 19016403OM 360,00
- 19016403OPM 360,00



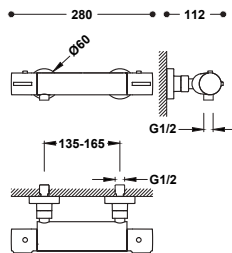
**Robinet thermostatique mural Over-wall pour douche**

Sans accessoires. Volant rond.

**Thermostatische Aufputz-Duscharmatur Over-wall**

Ohne Zubehör. Rundes Handrad.

- 19016402 180,00
- 19016402NM 279,00
- 19016402BM 279,00
- 19016402AC 279,00
- 19016402KMB 279,00
- 19016402OM 360,00
- 19016402OPM 360,00



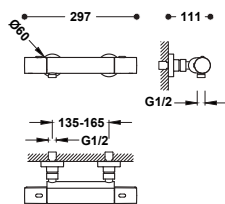
**Robinet thermostatique mural pour douche**

Sans accessoires. Volant rond en ABS.

**Brausethermostat Aufputz**

Ohne Zubehör. Rundes ABS-Handrad.

- 21716401 140,00



**Robinet thermostatique mural Over-wall pour douche**

Sans accessoires. Volant rond en ABS.

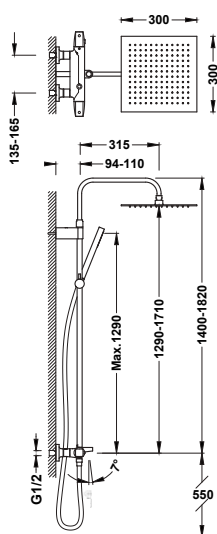
**Thermostatische Aufputz-Duscharmatur Over-wall**

Ohne Zubehör. Rundes ABS-Handrad.

- 19016401 135,00
- 19016401NM 209,00



ENSEMBLES THERMOSTATIQUES POUR BAIGNOIRE / THERMOSTAT-WANNENARMATURENSETS



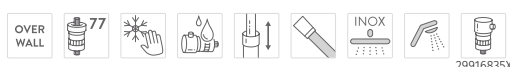
Ensemble de robinet thermostatique mural à 3 voies pour baignoire et douche

- Inverseur intégré dans le régulateur de débit.
- Volant carré-rond.
- Barre de douche télescopique.
- Pommeau de douche orientable en acier inoxydable : 300 x 300 mm.
- Support coulissant et orientable pour douchette à main.
- Douchette à main anticalcaire en laiton.
- Flexible satin.

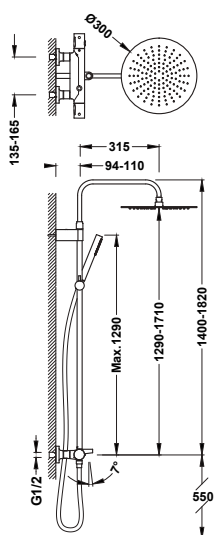
19031205	635,00
19031205NM	984,00
19031205BM	984,00
19031205AC	984,00
19031205KMB	984,00
19031205OM	1.270,00
19031205OPM	1.270,00

Thermostat-Aufputz-System für Wanne und Dusche

- Umstellungsschalter im Griff integriert.
- Quadratisch-rundes Handrad.
- Höhenverstellbare Duschstange.
- Edelstahl-Kopfbrause mit Kugelgelenk: 300x300 mm.
- Einstellbarer Brausehalter.
- Anti-Kalk-Handbrause.
- Satin-Brauseschlauch.



29916835XX



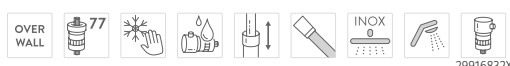
Ensemble de robinet thermostatique mural à 3 voies pour baignoire et douche

- Inverseur intégré dans le régulateur de débit.
- Volant rond.
- Barre de douche télescopique.
- Pommeau de douche orientable en acier inoxydable : Ø 300 mm.
- Support coulissant et orientable pour douchette à main.
- Douchette à main anticalcaire en laiton.
- Flexible satin.

19031202	603,00
19031202NM	935,00
19031202BM	935,00
19031202AC	935,00
19031202KMB	935,00
19031202OM	1.206,00
19031202OPM	1.206,00

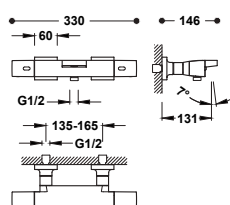
Thermostat-Aufputz-System für Wanne und Dusche

- Umstellungsschalter im Griff integriert.
- Rundes Handrad.
- Höhenverstellbare Duschstange.
- Edelstahl-Kopfbrause mit Kugelgelenk: Ø 300 mm.
- Einstellbarer Brausehalter.
- Anti-Kalk-Handbrause.
- Satin-Brauseschlauch.



29916832XX

ROBINETS THERMOSTATIQUES POUR BAIGNOIRE / THERMOSTAT-WANNENARMATUREN



Robinet thermostatique mural pour baignoire et douche

Sans accessoires. Inverseur intégré dans le régulateur de débit. Volant carré.

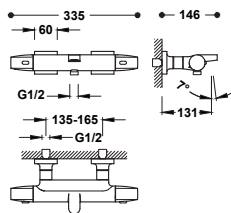
Wannenthermostat Aufputz

Ohne Zubehör. Umstellungsschalter im Griff integriert. Quadratisches Handrad.

19017406	310,00
19017406NM	481,00
19017406BM	481,00
19017406AC	481,00
19017406OM	620,00



29916836XX



**Robinet thermostatique mural pour baignoire et douche**

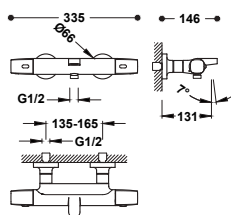
Sans accessoires. Inverseur intégré dans le régulateur de débit. Volant carré-rond.

**Wannenthermostat Aufputz**

Ohne Zubehör. Umstellungsschalter im Griff integriert. Quadratisch-rundes Handrad.



19017405	260,00
19017405NM	403,00
19017405BM	403,00
19017405AC	403,00
19017405KMB	403,00
19017405OM	520,00
19017405OPM	520,00



**Robinet thermostatique mural pour baignoire et douche**

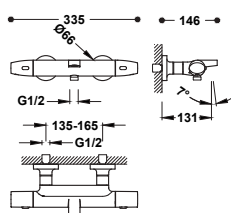
Sans accessoires. Inverseur intégré dans le régulateur de débit. Volant à bords arrondis.

**Wannenthermostat Aufputz**

Ohne Zubehör. Umstellungsschalter im Griff integriert. Handrad mit abgerundeten Kanten.



19017404	260,00
19017404NM	403,00
19017404BM	403,00
19017404AC	403,00
19017404KMB	403,00
19017404OM	520,00
19017404OPM	520,00



**Robinet thermostatique mural pour baignoire et douche**

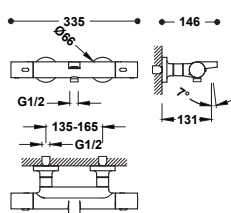
Sans accessoires. Inverseur intégré dans le régulateur de débit. Volant ovale.

**Wannenthermostat Aufputz**

Ohne Zubehör. Umstellungsschalter im Griff integriert. Ovale Handrad.



19017403	260,00
19017403NM	403,00
19017403BM	403,00
19017403AC	403,00
19017403KMB	403,00
19017403OM	520,00
19017403OPM	520,00



**Robinet thermostatique mural pour baignoire et douche**

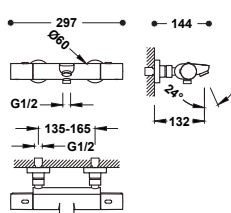
Sans accessoires. Inverseur intégré dans le régulateur de débit. Volant rond.

**Wannenthermostat Aufputz**

Ohne Zubehör. Umstellungsschalter im Griff integriert. Rundes Handrad.



19017402	260,00
19017402NM	403,00
19017402BM	403,00
19017402AC	403,00
19017402KMB	403,00
19017402OM	520,00
19017402OPM	520,00



**Robinet thermostatique mural pour baignoire et douche**

Sans accessoires. Inverseur intégré dans le régulateur de débit. Volant rond en ABS.

**Wannenthermostat Aufputz**

Ohne Zubehör. Umstellungsschalter im Griff integriert. Rundes ABS-Handrad.



19017401	200,00
19017401NM	310,00

[www.tresgriferia.com](http://www.tresgriferia.com)

C/ Penedès, 16-26 | Zona Industrial, Sector A | 08759 Vallirana (Barcelona)

93 683 40 27 | [comercial@tresgriferia.com](mailto:comercial@tresgriferia.com)