










Kompatibilitätstabelle FROSTI®



Bauteile	Figur 574 00/03/05	Figur 578 00/03/05	Bauteile für Umrüstung Figur 578
Bediengriff 	✓	✓	Es wird kein zusätzliches Bauteil benötigt. Bestellnr. Bediengriff: 5780100100
Steckschlüssel- oberteil 	✗	✓	Das neue Steckschlüsseloberteil ist nur in Verbindung mit dem neuen Auslaufgehäuse Figur 578 möglich. Bestellnr. Umrüst-Set 578: 5784001500
Abschließbarer Bediengriff 	(✓)	✓	Es wird kein zusätzliches Bauteil benötigt. Ab Baujahr 2009. Bestellnr. Abschließbarer Bediengriff: 5780200300
Zweiteilige Wandscheibe 	(✓)	✓	Seitens KEMPER wird empfohlen, das bisherige Auslaufgehäuse gegen das neue Auslaufgehäuse mit auszutauschen. Bestellnr. Umrüst-Set 578: 5784001500
Auslaufgehäuse DN 15 	✓	✓	Für den Austausch des Auslaufgehäuses von Figur 574 auf Figur 578 wird seitens KEMPER empfohlen, das Umrüst-Set Figur 578 zu verwenden. Bestellnr. Umrüst-Set 578: 5784001500
Auslaufgehäuse DN 20 	(✓) (45 l/min)	✓ (45 l/min)	Für den Austausch des Auslaufgehäuses von Figur 574 auf Figur 578 wird seitens KEMPER empfohlen, das Umrüst-Set Figur 578 zu verwenden. Bestellnr. Umrüst-Set 578: 5784001500 Falls eine höhere Auslaufleistung gewünscht wird, muss das Auslaufgehäuse in DN 20 separat bestellt werden. Wichtig: Die Zuleitung muss ausreichend dimensioniert sein! Bestellnr. Auslaufgehäuse DN 20: 5783002000
Funktions- belüfterkappe neu 	✗	✓	Für die neue Diebstahlschutz-Funktion an der Funktionsbelüfterkappe wird das neue Auslaufgehäuse Figur 578 benötigt. Bestellnr. Umrüst-Set 578: 5784001500
Spindel neu 	✗	✓	Die neue Spindel ist nur in Kombination mit dem Austausch des neuen Auslaufgehäuses verfügbar. Bestellnr. Umrüst-Set 578: 5784001500

Kompatibilitätstabelle FROSTI®



Bauteile	Figur 577 02	Figur 579 02	Bauteile für Umrüstung Figur 579
 <p>Bediengriff</p>	✓	✓	Es wird kein zusätzliches Bauteil benötigt. Bestellnr. Bediengriff: 5780100100
 <p>Steckschlüssel-oberteil</p>	✗	✓	Ein Austausch ist nicht möglich.
 <p>Abschließbarer Bediengriff</p>	✓	✓	Es wird kein zusätzliches Bauteil benötigt. Bestellnr. Abschließbarer Bediengriff: 5780200300
 <p>Funktions-belüfterkappe neu</p>	✗	✓	Die neue Funktionsbelüfterkappe kann nicht auf der Figur 577 02 eingesetzt werden. Kein Austausch möglich.
 <p>Wandscheibe XL</p>	✓ nur bei Installation möglich	✓ nur bei Installation möglich	Es wird kein zusätzliches Bauteil benötigt. Bestellnr. Wandscheibe XL: 5771201500
 <p>Spindel neu</p>	✗	✓	Die neue Spindel kann nicht bei der Figur 577 02 verwendet werden.