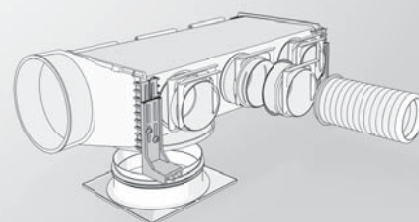
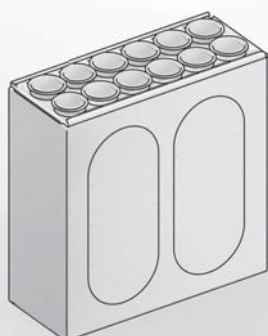
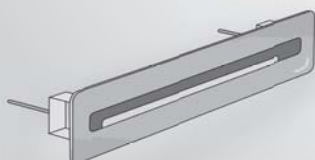

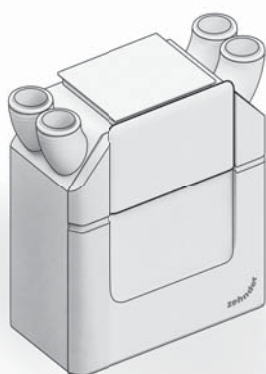
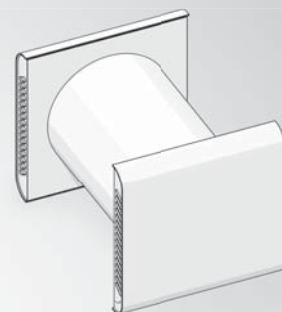
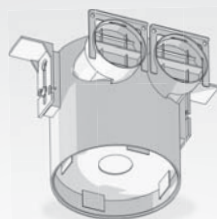
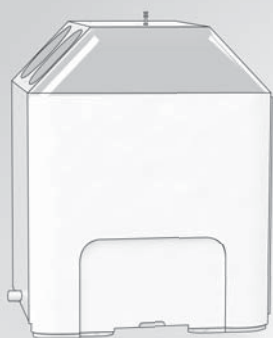


Komfortní větrání s rekuperací tepla

Ceny a technické údaje 01/2024 - CZ

always the best climate

ODBORNÝ
NÁVRH SYSTÉMU
VĚTRÁNÍ
ZDARMA



Vždy to nejlepší vnitřní klima. Zdravě, komfortně a energeticky úsporně.

Naším posláním je zajišťovat to nejlepší vnitřní klima pomocí vysoce kvalitních technických řešení. O příjemnou teplotu v obytných prostorech se starají naše radiátory a stropní sálavé panely pro vytápění a chlazení, zatímco naše komfortní systémy větrání zajišťují, abyste mohli dýchat čerstvý a čistý vzduch 24 hodin denně, 7 dní v týdnu.



Designové radiátory

Naše designové radiátory učiní váš domov nejen útulným, ale i stylovým. Snoubí v sobě moderní design a špičkovou švýcarskou kvalitu.



Stropní sálavé vytápění a chlazení

Naše systémy stropního sálavého vytápění a chlazení jsou energeticky účinné a díky své univerzálnosti se hodí do nejrůznějších prostředí.



Komfortní větrání

Naše větrací systémy zajišťují zdravé vnitřní klima s vysokou energetickou účinností, zvyšují duševní pohodu a pomáhají zachovat hodnotu nemovitosti.



Průmyslové čištění vzduchu

Naše řešení pro zdravý a čistý vzduch přeměňují pracovní prostředí a zlepšují výkon podniků po celém světě.

Váš globální partner pro vnitřní klima

Od rodinného podniku k mezinárodní společnosti



Know-how jako základ

Naším posláním je s našimi zákazníky neustále sdílet naše odborné znalosti a know-how prostřednictvím odborných školení. Naše specializované akademie Zehnder dávají vnitřnímu klimatu život.



Důvěryhodný partner

Již od roku 1895 poskytujeme svým zákazníkům služby na míru, od plánování až po instalaci vynikajících řešení pro nejlepší vnitřní klima.



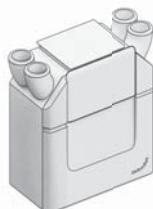
Švýcarská kvalita a preciznost

Švýcarská kvalita a přesnost se odráží ve všech našich výrobcích. Konstrukční standardy našich produktů dodávají obytným prostorům nadčasovou eleganci pro minulost, současnost i budoucnost.



Naší snahou je zlepšení kvality života prostřednictvím těch nejlepších řešení.

Komfortní větrací jednotky Zehnder



| | |
|---|----|
| Originální vzduchové filtry Zehnder dle normy ISO 16890 | 4 |
| Informace k energetickému zařazení větracích jednotek | 5 |
| Přehled zařazení dle energetických tříd | 6 |
| Přehled komfortních větracích jednotek | 8 |
| Decentrální komfortní větrací jednotka ComfoSpot 50 | 10 |
| Decentrální komfortní větrací jednotka ComfoAir 70 | 12 |
| Komfortní větrací jednotka ComfoAir 160 | 14 |
| Komfortní větrací jednotka ComfoAir 180 | 15 |
| Komfortní větrací jednotka Focus 250 Base / Focus 200 | 16 |
| Komfortní větrací jednotka Climos 200 Eco / Climos 200 | 18 |
| Komfortní větrací jednotka ComfoAir 200 | 20 |
| Komfortní větrací jednotka ComfoAir Flex 250/350 | 22 |
| Komfortní větrací jednotka ComfoAir Standard 300 / 375 | 24 |
| Komfortní větrací jednotka ComfoAir E350 | 26 |
| Komfortní větrací jednotka ComfoAir Q350 / 450 / 600 | 28 |
| Doplňková čidla | 30 |
| Klimatický modul ComfoClime 24/36 | 31 |
| Zemní výměník tepla ComfoFond-L Q | 32 |
| Dohřev a dochlazování ComfoPost / entalpické výměníky | 33 |

Zehnder ComfoFresh Systém rozvodů vzduchu



| | |
|---|----|
| Tabulka: přípojovací komponenty pro větrací jednotky a příslušenství | 34 |
| Potrubí ComfoPipe Plus, ComfoPipe Compact, flexibilní hadice | 36 |
| Tabulka: přípojovací komponenty pro přívod venkovního / odvětrávaného vzduchu | 39 |
| Přívod venkovního / odvětrávaného vzduchu | 40 |
| ComfoCube Flex | 42 |
| Tabulka: možnosti kombinací ComfoCube Flex | 43 |
| ComfoWell - tlumiče / rozdělovače / filtry | 44 |
| Tepelně izolovaný systém rozvodů vzduchu ComfoTube Therm | 50 |
| Tabulka: možnosti kombinací pro ComfoWell Therm 420 | 55 |
| Rozvod vzduchu InFloor - ComfoTube 75 / 90, TVA-P, CLD-P, Lamina/Bilamina | 56 |
| Rozvod vzduchu OnFloor - CK300 / Flat51, CLF, CLRF, Renoventil | 62 |
| Obdélníkové designové krycí mřížky InFloor a OnFloor | 66 |
| Kulaté a čtvercové designové krycí mřížky InFloor a OnFloor | 70 |
| Talířové ventily | 72 |

Zehnder filtry



| | |
|---|----|
| Náhradní filtry pro větrací jednotky | 73 |
| Náhradní filtry pro Iso filter box, Iso defroster box | 77 |
| Náhradní filtry pro ComfoFond, rozvody vzduchu | 78 |
| Sada pro čištění rozvodů vzduchu | 79 |

Ventilátory pro malé místnosti



| | |
|--|----|
| Silent, Samika, Unity ZCV2, Unity ZCV3 | 80 |
|--|----|

Rejstřík, protokoly

| | |
|----------------------------|----|
| Rejstřík objednacích čísel | 81 |
| Poptávkový formulář | 84 |
| Protokol o zprovoznění | 85 |
| Protokol o zaregulování | 86 |

Všeobecné obchodní a dodací podmínky:

Aktuální verzi Mezinárodních všeobecných obchodních a dodacích podmínek naleznete na našich webových stránkách www.zehnder.cz

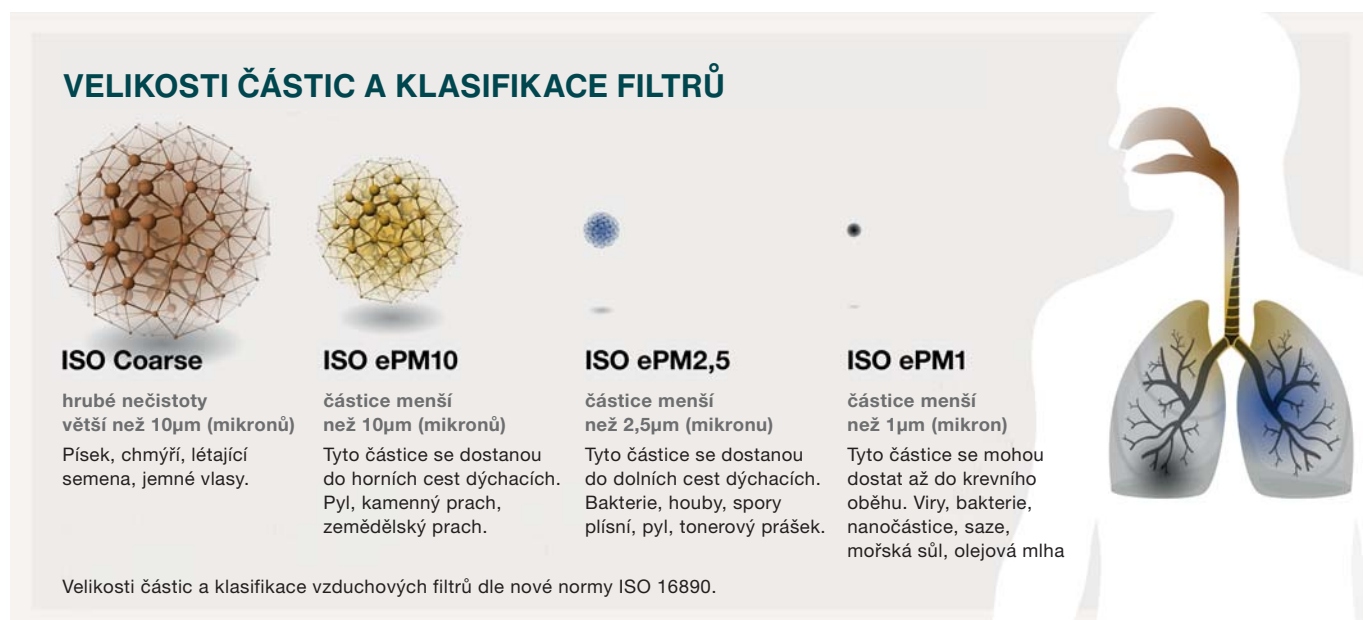
Originální vzduchové filtry Zehnder v souladu s novou normou ISO 16890

Větrací jednotky Zehnder poskytují trvalý přísun čerstvého a zdravého vzduchu do interiéru. Originální filtry v systému větrání hrají významnou roli.

V zájmu kvalitnějšího posuzování účinnosti filtrů byly upraveny standardy pro jejich testování. Od ledna 2017 zavedená norma ISO 16890 pro posuzování a klasifikaci vzduchových filtrů nahrazuje dosud platnou normu EN 779 (G1–F9), vstoupila v platnost v celém rozsahu v červenci 2018.

Vzduchové filtry jsou dle této normy děleny do tříd dle schopnosti filtrovat různé velikosti částic. Místo třídění filtrů dle částic o velikosti 0,4 mikronu, nová norma bere v úvahu velikosti částic v rozmezí 0,3 – 10 mikronů. Tato kritéria pro posuzování vzduchových filtrů vychází z mnoha studií, mimo jiné i Světové zdravotnické organizace, které se zabývají dopady vdechování prachových částic na lidské zdraví.

VELIKOSTI ČÁSTIC A KLASIFIKACE FILTRŮ



| ISO Coarse | ISO ePM10 | ISO ePM2,5 | ISO ePM1 |
|--|---|--|--|
| hrubé nečistoty větší než 10µm (mikronů) | částice menší než 10µm (mikronů) | částice menší než 2,5µm (mikronu) | částice menší než 1µm (mikron) |
| Písek, chmýří, létající semena, jemné vlasy. | Tyto částice se dostanou do horních cest dýchacích. Pyl, kamenný prach, zemědělský prach. | Tyto částice se dostanou do dolních cest dýchacích. Bakterie, houby, spory plísni, pyl, tonerový prášek. | Tyto částice se mohou dostat až do krevního oběhu. Viry, bakterie, nanočástice, saze, mořská sůl, olejová mlha |

Velikosti částic a klasifikace vzduchových filtrů dle nové normy ISO 16890.

STRUČNĚ O NORMĚ ISO 16890

Více realistické hodnocení filtrů

- Norma ISO 16890 nahrazuje normu EN779, přičemž dosud pro stanovení filtru byla použita pouze jediná velikost částic 0,4 µm. Jemný prach, jako jsou saze nebo pyl, má však různé velikosti, ty jsou často neviditelné pouhým okem
- ISO 16890 nyní rozděluje filtry do čtyř tříd, které filtrují určité rozpětí částic ze vzduchu
- Předpokladem pro zatřídění do skupiny je, že filtr zachytí alespoň 50 % částic dané třídy.

NOVÉ ZNAČENÍ, STEJNÁ VÝKONNOST

Se systémy komfortního větrání Zehnder získáte perfektní vnitřní klima. Díky neustálému vývoji našich originálních filtrů je trvale zajištěna jejich vysoká účinnost. Požadované parametry byly splněny ještě před zavedením nové normy ISO 16890. V podstatě se tedy mění jen označení našich filtrů, výkon zůstává stejný.

- Záruka kvality díky kombinaci systému větrání Zehnder a originálních filtrů Zehnder
- Příkladem může být sada filtrů pro Zehnder ComfoAir Q, dříve označená F7, nově ISO ePM1, tedy s účinností vyšší nebo rovno 50 % v rámci této třídy.

Energetický štítek

Označení energetické náročnosti pro větrací jednotky, které bylo zavedeno v lednu 2016, Vám a Vaším zákazníkům nabízí lepší a přehlednější informace, stejně jako kvalitnější poradenství s ohledem na kvalitu a efektivitu.

Pro Zehnder je označení potvrzením vysokých standardů energetické účinnosti výrobků a systémů. Prospěje i koncovým uživatelům, kteří si nadále budou vybírat větrací jednotky, které spojují nejlepší parametry a maximální funkčnost.

Jaký je význam označení energetické účinnosti?

- Abecední klasifikace ve třídách energetické účinnosti od A+ do G
- Parametr pro specifickou spotřebu energie (SEC = Specific Energy Consumption): roční spotřeba energie mínus roční úspora energie
- Většina jednotek Zehnder pro centrální systémy větrání je klasifikována jako A+.
Vzduchové množství, účinnost rekuperace tepla a vlhkosti, úsporné ventilátory a chytrá řídicí jednotka, ovlivňují třídu energetické účinnosti.



Energetický štítek jednoduše

Výrobce

Zehnder

Energetická třída účinnosti

A+

Hladina akustického výkonu
L_{WA} v dB

41 dB

Název (typ) jednotky

Zehnder ComfoAir Q350 TR

Třída účinnosti

A+

Maximální vzduchový výkon (množství)
v m³/h

350 m³/h

| Třída SEC | SEC in kWh/m ² ·a |
|-------------------------------|------------------------------|
| A+ (nejvyšší účinnost) | SEC < - 42 |
| A | -42 ≤ SEC < -34 |
| B | -34 ≤ SEC < -26 |
| C | -26 ≤ SEC < -23 |
| D | -23 ≤ SEC < -20 |
| E | -20 ≤ SEC < -10 |
| F | -10 ≤ SEC < 0 |
| G (nejnižší účinnost) | 0 ≤ SEC |

Hodnota SEC = 0 se rovná větrání okny, SEC = -42 znamená úsporu primární energie 42 kWh/m² rok.

Přehled zařídění dle energetických tříd¹⁾






| Decentrální větrací jednotky | Strana | Číslo výrobku | Ovládání podle místního požadavku | | | Ovládání podle centrálního požadavku | Časové ovládání | Manuální ovládání |
|--|--------|---|-----------------------------------|--|--|--------------------------------------|-----------------|--------------------------|
| | | | Čidlo vlhkosti 527 007 260 | Čidlo vlhkosti a kvality vzduchu 527 007 270 | Čidlo vlhkosti a CO ₂ 527 007 280 | | | |
|  ComfoSpot 50 | 10 | 527 007 210 527 007 220 527 008 580 527 008 770 | | A → | | - | - | B → ²⁾ |
|  ComfoAir 70 | 12 | 527 007 230 527 007 240 527 007 250 527 008 590 527 008 780 | | A → | | - | - | A → |

Přehled zařídění dle energetických tříd¹⁾

| Komfortní větrací jednotky | Strana | Číslo výrobku | Ovládání podle místního požadavku Option box 471 502 007 + | | | Ovládání podle centrálního požadavku | Časové ovládání | Manuální ovládání |
|---|--------|---------------|--|--|-----------------------------------|--------------------------------------|-----------------|-------------------|
| | | | 2 x čidlo CO ₂ 655 000 855 | 1 x čidlo CO ₂ 655 000 855 a 1 x čidlo vlhkosti 659 000 330 | 2 x čidlo vlhkosti 659 000 330 | | | |
|  ComfoAir Flex 250 | 22 | 471 234 190 | | A+ → | | A → | A → | A → |
|  ComfoAir Flex 350 | 22 | 471 234 205 | | A+ → | | A → | A → | A → |
|  ComfoAir Q350 TR | 28 | 471 502 110 | | A+ → | | A+ → | A → | A → |
|  ComfoAir Q350 TR entalpie | 28 | 471 502 111 | | A+ → | | A → | A → | A → |
|  ComfoAir Q450 TR | 28 | 471 502 112 | | A+ → | | A+ → | A → | A → |
|  ComfoAir Q450 TR entalpie | 28 | 471 502 113 | | A+ → | | A → | A → | A → |
|  ComfoAir Q600 ST | 28 | 471 502 114 | | A+ → | | A → | A → | A → |
|  ComfoAir Q600 ST entalpie | 28 | 471 502 115 | | A → | | A → | B → | B → |

¹⁾ Energetické třídy podle Direktivy 2009/125/EG nařízení EU č. 1253/2014

²⁾ Čidla jsou integrována v jednotce

| Přehled zařídění dle energetických tříd ¹⁾ | | | | | | | |
|---|---|---------------|--|--|--------------------------------------|-----------------|-------------------|
| Komfortní větrací jednotka | Strana | Číslo výrobku | Ovládání podle místního požadavku | | Ovládání podle centrálního požadavku | Časové ovládání | Manuální ovládání |
| | | | 2 x čidlo CO ₂ 655 000 855 | čidlo CO ₂ 655 000 855 a čidlo vlhkosti 659 000 330 | | | |
|  | ComfoAir 160 | 14 | 471 218 210 471 218 215 | A ⁺ | A | A | - |
| | ComfoAir 160 entalpie | 14 | 471 218 230 471 218 235 | A | A | B | - |
|  | ComfoAir 180 | 15 | 471 212 210 471 212 215 | - | - | A | - |
| | ComfoAir 180 entalpie | 15 | 471 212 230 471 212 235 | - | - | A | - |
|  | Focus 250 Base Focus 200 | 16 | 527 009 550 527 009 560 527 002 060 527 002 070 | A ⁺ | A | A | A |
| | Focus 250 Base entalpie Focus 200 entalpie | 17 | 527 009 570 527 009 580 527 002 080 527 002 090 | A | A | A | A |
|  | Climos 200 eco entalpie | 18 | 527 006 330 527 006 320 | A | A | B | B |
| | Climos 200 entalpie | | 527 003 250 527 003 240 527 003 270 527 003 260 | | | | |
|  | ComfoAir 200 | 20 | 471 222 010 471 222 015 471 222 110 471 222 115 | A ⁺ | A | A | - |
| | ComfoAir 200 entalpie | 20 | 471 222 450 471 222 455 471 222 470 471 222 475 | A | A | B | - |
|  | ComfoAir Standard 300/375 | 24 | 471 239 600 471 239 601 471 239 602 471 239 603 471 239 608 471 239 609 471 239 610 471 239 611 | A ⁺ | A ⁺ | - | A |
| | ComfoAir Standard 300/375 entalpie | 24 | 471 239 616 471 239 617 471 239 618 471 239 619 | A | A | - | B |

¹⁾ Energetické třídy podle Direktivy 2009/125/EG nařízení EU č. 1253/2014

Přehled komfortních větracích jednotek

| | Model | Strana | Vzduchový výkon | | | | | | | | | | | | | | | |
|------------------------------|------------------------------|--------|---------------------|---------------------|------------|------------|------------|------------|------------|------------|------------|------------|------------|--|--|--|--|--|
| | | | 50 (m³/h) | 100 (m³/h) | 150 (m³/h) | 200 (m³/h) | 250 (m³/h) | 300 (m³/h) | 350 (m³/h) | 400 (m³/h) | 450 (m³/h) | 500 (m³/h) | 550 (m³/h) | | | | | |
| Decentrální | ComfoSpot 50 | 10 | 15 – 50 | | | | | | | | | | | | | | | |
| | ComfoAir 70 | 12 | 15 – 60 | | | | | | | | | | | | | | | |
| Centrální | ComfoAir 160 | 14 | | 32 – 160 | | | | | | | | | | | | | | |
| | | | | 32 – 110 | | | | | | | | | | | | | | |
| | ComfoAir 180 | 15 | | 30 – 180 | | | | | | | | | | | | | | |
| | | | | 30 – 120 | | | | | | | | | | | | | | |
| | Focus 250 Base Focus 200 | 16 | | 45 – 200 | | | | | | | | | | | | | | |
| | | | | 45 – 135 | | | | | | | | | | | | | | |
| | Climos 200 eco Climos 200 | 18 | | 50 – 200 | | | | | | | | | | | | | | |
| | | | | 50 – 135 | | | | | | | | | | | | | | |
| | ComfoAir 200 | 20 | | 50 – 200 | | | | | | | | | | | | | | |
| | | | | 50 – 135 | | | | | | | | | | | | | | |
| | ComfoAir Flex 250/350 | 22 | | 40 – 250 / 40 – 350 | | | | | | | | | | | | | | |
| | | | 40 – 170 / 40 – 235 | | | | | | | | | | | | | | | |
| ComfoAir Standard 300/375 | 24 | | 40 – 300 / 40 – 375 | | | | | | | | | | | | | | | |
| | | | 40-200 / 40-250 | | | | | | | | | | | | | | | |
| ComfoAir E350 | 26 | | 40 – 350 | | | | | | | | | | | | | | | |
| | | | 40 – 235 | | | | | | | | | | | | | | | |
| ComfoAir Q350 TR /Q450 TR | 28 | | 40 – 350 / 50 – 450 | | | | | | | | | | | | | | | |
| | | | 40 – 235 / 50 – 300 | | | | | | | | | | | | | | | |
| ComfoAir Q600 ST | 28 | | 60 – 600 | | | | | | | | | | | | | | | |
| | | | 60 – 400 | | | | | | | | | | | | | | | |

■ Maximální výkonový rozsah

■ Doporučený výkonový rozsah podle DIN 1946-6

| Rozměry / hmotnost | | | | Instalace | | | Připojovací potrubí | Varianty jednotek | |
|--------------------|------------|--------------|---------------|-----------|----------|-----------------------|---------------------|--|---|
| Šířka (mm) | Výška (mm) | Hloubka (mm) | Hmotnost (kg) | Na stěnu | Na strop | Postavit na podstavec | DN / mm | L přívod vzduchu do interiéru vlevo | R přívod vzduchu do interiéru vpravo |
| 380 | 376 | 50 | 8 | • | | | | | |
| 440 | 660 | 145 | 24 | • | | | 90 mm | | |
| 670 | 864 | 268 | 30 | • | • | | DN 125 | | |
| 558 | 680 | 299 | 22 | • | | | DN 125 | | |
| 752 | 565 | 362 | 25 | • | | • | DN 125 | | |
| 594 | 1019 | 250 | 25 | • | • | | DN 125 | | |
| 544 | 1200 | 324 | 30 | • | • | | DN 125 | | |
| 868 | 327 | 1068 | 45 | | | • | DN 160 | | |
| 702 | 851 | 572 | 35 | • | | • | DN 160 | | |
| 725 | 870 | 560 | 50 | • | | • | DN 160 | | |
| 725 | 850 | 570 | 50 | • | | • | DN 160 | | |
| 725 | 850 | 570 | 50 | • | | • | DN 180 | | |

¹⁾ Pohled z interiéru

²⁾ Dodává se jako pravá, změna na levou bude provedena při montáži

³⁾ Pouze otočit jednotku pro změnu z pravé na levou

SUP = přiváděný vzduch do interiéru; ETA = odváděný vzduch z interiéru; EHA = odvětrávaný vzduch do exteriéru; ODA = venkovní vzduch přiváděný z exteriéru do jednotky
☁ = exteriér; 🏠 = interiéru

ComfoSpot decentralní větrací jednotka

| Produkt | Popis | PU 1 | PU 2 | Číslo výrobku | Cena Kč | Rabatová skupina |
|---|--|------|------|---------------|---------|------------------|
| ComfoSpot 50 | | | | | | |
|    SVT 10194 | Decentralní komfortní větrací jednotka ComfoSpot 50 Průtok vzduchu 50 m ³ /hod, entalpický křížový protiproudý výměník tepla s rekuperací vlhkosti, pro interiérovou instalaci na obvodovou stěnu, s integrovaným ovládacím panelem, volitelně lze doplnit čidlo vlhkosti, čidlo vlhkosti a kvality vzduchu, čidlo vlhkosti a CO₂ pro instalaci do jednotky Rozměry vnitřního a vnějšího panelu: 380 x 376 x 50 mm (Š x V x H) | | | | | |
|  | ComfoSpot 50 bílý plastový venkovní kryt bez stěnové instalační trubky (objednává se zvlášť) <i>CSP50-PRM-PLS</i> | 1 | 9 | 527 007 210 | 28.989 | C |
|  | ComfoSpot 50 nerezový venkovní kryt bez stěnové instalační trubky (objednává se zvlášť) <i>CSP50-PRM-SST</i> | 1 | 9 | 527 007 220 | 33.854 | C |
|  | ComfoSpot 50 bílý plastový venkovní kryt, bez stěnové instalační trubky (objednává se zvlášť), navíc integrované čidlo vlhkosti <i>CSP50-PRM-RH-PLS</i> | 1 | 9 | 527 008 770 | 32.924 | C |
|  | ComfoSpot 50 bez vnějšího krytu, bez stěnové instalační trubky <i>CSP50-PRM</i> | 1 | 9 | 527 008 580 | 27.927 | C |
|  | Okenní modul pro ComfoSpot 50 adaptér s kruhovou instalační trubicou (d = 580 mm), těsnící zátka, 2 ploché kanály 2040 x 300 mm s těsněním, 2 ploché izolační prvky, adaptér kanálu a mřížka do vnější stěny <i>CON-RVL-CSP50</i> | 1 | 4 | 527 008 660 | 13.489 | C |
| Příslušenství ComfoSpot 50 | | | | | | |
|  | ComfoRF modul pro ComfoSpot 50 a ComfoAir70 radiofrekvenční modul, připojení k jednotce kabelem, pro každou jednotku 1 RF modul <i>KIT-RF-MOD</i> | 1 | - | 527 010 550 | 3.725 | C |
|  | ConnectBox pro ComfoSpot 50 a ComfoAir70 pro ovládání jedné nebo více jednotek pomocí aplikace v mobilu, požadované příslušenství: 1 RF modul pro každou jednotku <i>KIT-CNB</i> | 1 | - | 527 010 580 | 9.285 | C |

* Energetická třída pro jednotku ve spojení s čidly, více informací na str. 6

| ComfoSpot decentralní větrací jednotka | | | | | | |
|---|---|------|------|---------------|---------|------------------|
| Produkt | Popis | PU 1 | PU 2 | Číslo výrobku | Cena Kč | Rabatová skupina |
| Příslušenství ComfoSpot 50 | | | | | | |
|  | Ovládací jednotka ComfoLED pro ComfoSpot 50 a ComfoAir 70 ovládací plocha z akrylového skla, bez vnějšího rámečku, pro instalaci do krabičky typ 55 (Jung, Gira, Busch-Jaeger) <i>WR-CSP50-CA70-PCK</i> | 1 | 50 | 527 007 290 | 2.792 | C |
|  | Ovládací jednotka ComfoLED CH pro ComfoSpot 50 a ComfoAir70 ovládací plocha z akrylového skla, včetně rámečku, pro instalaci do podomítkové krabičky 67 <i>WR-CSP50-CA70-CH-PCK</i> | 1 | 50 | 528 008 830 | 3.162 | C |
|  | Čidlo vlhkosti pro ComfoSpot 50 a ComfoAir 70 senzor s ovládací deskou pro instalaci do jednotky <i>KIT-SNS-MOD-RH-PCK</i> | 1 | - | 527 007 260 | 2.197 | C |
|  | Čidlo vlhkosti a kvality vzduchu pro ComfoSpot 50 a ComfoAir 70 senzor s ovládací deskou pro instalaci do jednotky <i>KIT-SNS-MOD-VOC-PCK</i> | 1 | - | 527 007 270 | 5.776 | C |
|  | Čidlo vlhkosti a CO₂ pro ComfoSpot 50 a ComfoAir 70 senzor s ovládací deskou pro instalaci do jednotky <i>KIT-SNS-MOD-CO2-PCK0</i> | 1 | - | 527 007 280 | 8.764 | C |
|  | Kruhová stěnová instalační trubka vyrobena z plastu, Ø 315 mm, se 2 záslepkami, lze zkrátit podle venkovní stěny délka = 600 mm <i>MAC-CSP50-PIP-DN315-D600-PLS</i> délka = 900 mm <i>MAC-CSP50-PIP-DN315-D900-PLS</i> | 1 | 16 | 527 005 440 | 2.899 | C |
|  | Čtvercová stěnová instalační trubka vyrobena z EPP, 360x360 (Š x H), délka = 600 mm, se 2 záslepkami, pro novostavby <i>SQTUB-360-360-600mm-ComfoSpot50</i> | 1 | 9 | 527 005 450 | 5.935 | C |
|  | Prodlužovací sada pro ComfoSpot 50 vyrobena z EPP, 2 těsnící zátky, délka = 285mm, pro tloušťku stěny > 600 mm v kombinaci s kruhovou instalační trubkou délka = 900 mm <i>SET-EXT-CSP50</i> | 1 | - | 527 009 150 | 3.797 | C |
|  | Sada filtrů pro ComfoSpot 50, ISO Coarse ≥ 70 % (G4) Obsah 2 ks <i>FIL-CSP50-CRS/G4-2PC-PCK</i> | 1 | - | 527 005 390 | 804 | B |
|  | Sada filtrů pro ComfoSpot 50, ISO Coarse ≥ 70 % / ISO ePM1 ≥ 60 % (G4 / F7) Obsah 2 ks <i>FIL-CSP50-CRS/G4-ePM10/F7-2PC-PCK</i> | 1 | - | 527 005 400 | 878 | B |
|  | Sada filtrů pro ComfoSpot 50, ISO Coarse ≥ 70 % (G4) Obsah 10 ks <i>FIL-CSP50-CRS/G4-10PC-PCK</i> | 1 | - | 527 005 410 | 3.040 | B |
|  | Sada filtrů pro ComfoSpot 50, ISO Coarse ≥ 70 % / ISO ePM1 ≥ 60 % (G4 / F7) Obsah 10 ks <i>FIL-CSP50-CRS/G4-ePM10/F7-10PC</i> | 1 | - | 527 005 420 | 3.336 | B |














ComfoAir decentralní větrací jednotka

| Produkt | Popis | PU 1 | PU 2 | Číslo výrobku | Cena Kč | Rabatová skupina |
|---|---|------|------|---------------|---------|------------------|
| ComfoAir 70 | | | | | | |
|    SVT 10196 | Decentralní komfortní větrací jednotka ComfoAir 70 Průtok vzduchu 60 m ³ /hod (50 Pa), entalpický křížový protiproudý výměník tepla s rekuperací vlhkosti, pro interiérovou instalaci na obvodovou stěnu, s možností napojení potrubí přívodu nebo odsávání vzduchu do/z přilehlé místnosti, s integrovaným ovládacím panelem, volitelně lze doplnit čidlo vlhkosti, čidlo vlhkosti a kvality vzduchu, čidlo vlhkosti a CO₂ pro instalaci do jednotky. Výstup přiváděného vzduchu na zadní nebo boční straně (vpravo) DN 100, Vstup odváděného vzduchu na zadní nebo boční straně (vlevo) DN 100. Rozměry: 440 x 660 x 145 mm (Š x V x H) | | | | | |
|  | ComfoAir 70 bílý plastový venkovní kryt, bez stěnové instalační trubky (objednává se zvlášť) <i>CA70-CHD-PLS-PREM</i> | 1 | 4 | 527 007 240 | 40.687 | C |
|  | ComfoAir 70 bílý hliníkový venkovní kryt, bez stěnové instalační trubky (objednává se zvlášť) <i>CA70-CHD-ALU-PREM</i> | 1 | 4 | 527 007 230 | 43.517 | C |
|  | ComfoAir 70 nerezový venkovní kryt, bez stěnové instalační trubky (objednává se zvlášť) <i>CA70-CHD-SST-PREM</i> | 1 | 4 | 527 007 250 | 45.520 | C |
|  | ComfoAir 70 bílý plastový venkovní kryt, bez stěnové instalační trubky, navíc integrované čidlo vlhkosti <i>CA70-PRM-RH-PLS</i> | 1 | 4 | 527 008 780 | 43.717 | C |
|  | ComfoAir 70 bez vnějšího krytu, bez stěnové instalační trubky, <i>CA70-PRM</i> | 1 | 4 | 527 008 590 | 39.447 | C |
|  | Okenní modul pro ComfoAir 70 adaptér s kruhovou instal.trubkou (d = 580 mm), těsnící zátka, 2 ploché kanály 2040 x 300 mm s těsněním, 2 ploché izolační prvky, adaptér kanálu a mřížka do vnější stěny <i>CON-RVL-CA70</i> | 1 | 4 | 527 008 670 | 13.489 | C |
| Příslušenství ComfoAir 70 | | | | | | |
|  | ComfoRF modul pro ComfoSpot 50 a ComfoAir70 radiofrekvenční modul, připojení k jednotce kabelem, pro každou jednotku 1 RF modul <i>KIT-RF-MOD</i> | 1 | - | 527 010 550 | 3.725 | C |
|  | ConnectBox pro ComfoSpot 50 a ComfoAir70 pro ovládání jedné nebo více jednotek pomocí aplikace v mobilu, požadované příslušenství: 1 RF modul pro každou jednotku <i>KIT-CNB</i> | 1 | - | 527 010 580 | 9.285 | C |

* Energetická třída pro jednotku ve spojení s čidly, více informací na str. 6












| ComfoAir decentrální větrací jednotka | | | | | | |
|---|--|------|------|---------------|---------|------------------|
| Produkt | Popis | PU 1 | PU 2 | Číslo výrobku | Cena Kč | Rabatová skupina |
| Příslušenství ComfoAir 70 | | | | | | |
|  | Ovládací jednotka ComfoLED pro ComfoSpot 50 a ComfoAir 70 ovládací plocha z akrylového skla, bez vnějšího rámečku, pro instalaci do krabičky typ 55 (Jung, Gira, Busch-Jaeger) <i>WR-CSP50-CA70-PCK</i> | 1 | 50 | 527 007 290 | 2.792 | C |
|  | Ovládací jednotka ComfoLED CH pro ComfoSpot 50 a ComfoAir70 ovládací plocha z akrylového skla, včetně rámečku, pro instalaci do podomítkové krabičky 67 <i>WR-CSP50-CA70-CH-PCK</i> | 1 | 50 | 528 008 830 | 3.162 | C |
|  | Čidlo vlhkosti pro ComfoSpot 50 a ComfoAir 70 senzor s ovládací deskou pro instalaci do jednotky <i>KIT-SNS-MOD-RH-PCK</i> | 1 | - | 527 007 260 | 2.197 | C |
|  | Čidlo vlhkosti a kvality vzduchu pro ComfoSpot 50 a ComfoAir 70 senzor s ovládací deskou pro instalaci do jednotky <i>KIT-SNS-MOD-VOC-PCK</i> | 1 | - | 527 007 270 | 5.776 | C |
|  | Čidlo vlhkosti a CO₂ pro ComfoSpot 50 a ComfoAir 70 senzor s ovládací deskou pro instalaci do jednotky <i>KIT-SNS-MOD-CO2-PCK0</i> | 1 | - | 527 007 280 | 8.764 | C |
|  | Kruhová stěnová instalační trubka vyrobena z plastu, Ø 250 mm, se 2 záslepkami, lze zkrátit podle venkovní stěny délka = 600 mm <i>MAC-CA70-PIP-DN250-D600-PLS</i> | 1 | 24 | 527 005 200 | 2.537 | C |
| | délka = 900 mm <i>MAC-CA70-PIP-DN250-D900-PLS</i> | 1 | - | 527 009 120 | 3.105 | C |
|  | Čtvercová stěnová instalační trubka vyrobena z EPP, 268x268 (Š x H), délka = 600 mm, se 2 záslepkami, pro novostavby <i>TUB-SQR-EPP-L600-W268-H268-CA70</i> | 1 | 16 | 527 005 800 | 5.582 | C |
|  | Prodlužovací sada pro ComfoAir 70 z EPP 2 těsnící zátky, délka = 285 mm, pro tloušťky stěny > 600 mm v kombinaci s kruhovou instalační trubkou délka = 900 mm <i>SET-EXT-CSP70</i> | 1 | - | 527 009 140 | 4.886 | C |
|  | Sada filtrů pro ComfoAir 70, ISO Coarse ≥ 70 % (G4) Obsah 2 ks <i>FIL-CA70-CRS/G4-2PC-PCK</i> | 1 | - | 527 005 180 | 880 | B |
| | Sada filtrů pro ComfoAir 70, ISO Coarse ≥ 70 % / ISO ePM10 ≥ 60 % (G4 / F7) Obsah 2 ks <i>FIL-CA70-CRS/G4-ePM10/F7-2PC-PCK</i> | 1 | - | 527 005 190 | 977 | B |
| | Sada filtrů pro ComfoAir 70, ISO Coarse ≥ 70 % (G4) Obsah 10 ks <i>FIL-CA70-CRS/G4-10PC</i> | 1 | - | 527 005 160 | 3.296 | B |
| | Sada filtrů pro ComfoAir 70, ISO Coarse ≥ 70 % / ISO ePM10 ≥ 60 % (G4 / F7) Obsah 10 ks <i>FIL-CA70-CRS/G4-ePM10/F7-10PC</i> | 1 | - | 527 005 170 | 3.544 | B |
| | Těsnící páska pro ComfoAir 70 1 ks pro napojení přilehlé místnosti <i>SEL-PRF-SAD-W9.5-L1000-0049-PCK</i> | 1 | 10 | 521 000 580 | 203 | B |

Větrací jednotky ComfoAir

| Produkt | Popis | PU 1 | PU 2 | Číslo výrobku | Cena Kč | Rabatová skupina |
|---|--|------|------|---|---------|------------------|
| ComfoAir 160 | | | | | | |
|  | Komfortní větrací jednotka ComfoAir 160 Průtok vzduchu 160 m ³ /h (100 Pa), křížový protiproudý výměník tepla se 100 % automatickým letním obtokem, regulace konstantního proudu, pro montáž na stěnu a strop, bez ovládací jednotky Rozměry: 670 x 864 x 268 mm (Š x V x H) | | |  | | |
| | ComfoAir 160 CA160-BS-ND-DE-MCF | 1 | 6 | 471 218 210 | 79.782 | C |
| | | | |  | | |
| | ComfoAir 160 V, předehřívací registr CA160-BS-ND-PRH-DE-MCF | 1 | 6 | 471 218 215 | 91.750 | C |
|  | | | |  | | |
| | ComfoAir 160, entalpický výměník CA160-BS-ERV-ND-DE-MCF | 1 | 6 | 471 218 230 | 105.055 | C |
| | | | |  | | |
| | ComfoAir 160 V, entalpický výměník, předehřívací registr CA160-BS-ERV-ND-PRH-DE-MCF | 1 | 6 | 471 218 235 | 116.989 | C |
| Příslušenství ComfoAir 160 | | | | | | |
|  | Ovládací jednotka ComfoSense 67 pro ComfoAir 160, 180, 200, 350 a 550 včetně rámečku, krytky a krytu pro instalaci na omítku v barvě RAL 9016 CU-CFS67-HSG-9016 | 1 | 30 | 655 010 215 | 8.447 | C |
|  | Ovládací jednotka ComfoSense 55 pro ComfoAir 160, 180, 200, 350 a 550 vč. 2 krytů v RAL 9016 a 2 krytů RAL 9001, bez vnějšího rámečku, pro instalaci do krabičky typ 55 (Jung, Gira, Busch-Jaeger) CU-CFS55-9001/9016 | 1 | 30 | 655 010 200 | 8.231 | C |
|  | Ovládací jednotka RF (dálkové-bezdrátové ovládání) potřebné příslušenství: ovládací jednotka ComfoSense CU-RF-Z1 | 1 | - | 655 000 755 | 3.616 | C |
|  | Příslušenství pro odtok kondenzátu při montáži na strop COD-CA160 | 1 | - | 990 202 050 | 2.743 | B |
|  | Suchý sifon pro ComfoAir 160, 180, 200 vyrobeno z HDPE, barva bílá, variabilní připojení SIP-CA160/180/200 | 1 | 20 | 990 201 331 | 2.773 | C |
|  | Sada filtrů pro ComfoAir 160, ISO Coarse ≥ 65 % (G4) Obsah 2 ks FIL-CA160-SET-CRS/CRS | 1 | - | 400 100 023 | 1.141 | B |
|  | Sada filtrů pro ComfoAir 160, ISO Coarse ≥ 65 % / ISO ePM1 ≥ 65 % (G4 / F7) Obsah 2 ks FIL-CA160-SET-CRS/ePM1 | 1 | - | 400 100 024 | 1.213 | B |

*Energetická třída pro jednotku ve spojení se 2 čidly, více informací na str. 7











**Energetická třída pro jednotku ve spojení s 1 čidlem, více informací na str. 7

| Větrací jednotky ComfoAir | | | | | | |
|---|--|------|------|---|---------|------------------|
| Produkt | Popis | PU 1 | PU 2 | Číslo výrobku | Cena Kč | Rabatová skupina |
| ComfoAir 180 | | | | | | |
|  | Komfortní větrací jednotka ComfoAir 180 Průtok vzduchu 180 m ³ /h (170 Pa), křížový protiproudý výměník tepla se 100% automatickým letním obtokem, pro montáž na stěnu, včetně stěnové lišty, čtyři napojovací hrdla shora, alternativně připojení přiváděného vzduchu zesponu, bez ovládací jednotky. Rozměry: 558 x 680 x 299 mm (Š x V x H) | | |  | | |
| | ComfoAir 180 CA180-ND-DE-MCF | 1 | 6 | 471 212 210 | 48.576 | A C |
| | | | |  | | |
| | ComfoAir 180 V, předehřívací registr CA180-PRH-ND-DE-MCF | 1 | 6 | 471 212 215 | 55.659 | A C |
| | | | |  | | |
| | ComfoAir 180, entalpický výměník CA180-ERV-ND-DE-MCF | 1 | 6 | 471 212 230 | 65.517 | A C |
| | | | |  | | |
| | ComfoAir 180 V, entalpický výměník, předehřívací registr CA180-ERV-PRH-ND-DE-MCF | 1 | 6 | 471 212 235 | 73.066 | A C |
| Příslušenství ComfoAir 180 | | | | | | |
|  | Ovládací jednotka ComfoSense 67 pro ComfoAir 160, 180, 200, 350 a 550, včetně rámečku, krytky a krytu pro instalaci na omítku v barvě RAL 9016 CU-CFS67-HSG-9016 | 1 | 30 | 655 010 215 | 8.447 | C |
|  | Ovládací jednotka ComfoSense 55 pro ComfoAir 160, 180, 200, 350 a 550, vč. 2 krytů v RAL 9016 a 2 krytů RAL 9001, bez vnějšího rámečku, pro instalaci do krabičky typ 55 (Jung, Gira, Busch-Jaeger) CU-CFS55-9001/9016 | 1 | 30 | 655 010 200 | 8.231 | C |
|  | Ovládací jednotka RF (dálkové-bezdrátové ovládání) potřebné příslušenství: ovládací jednotka ComfoSense CU-RF-Z1 | 1 | - | 655 000 755 | 3.616 | C |
|  | Suchý sifon pro ComfoAir 160, 180, 200 vyrobeno z HDPE, barva bílá, variabilní připojení SIP-CA160/180/200 | 1 | 20 | 990 201 331 | 2.773 | C |
|  | Sada filtrů pro ComfoAir 180, ISO Coarse ≥ 65 % (G4), Obsah 2 ks FIL-CA180-SET-CRS/CRS | 1 | - | 400 100 090 | 1.141 | B |
| | Sada filtrů pro ComfoAir 180, ISO Coarse ≥ 65 % / ISO ePM1 ≥ 55 % (G4 / F7), Obsah 2 ks FIL-SET-CA180-SET-CRS/EPM1 | 1 | - | 400 100 091 | 1.213 | B |
|  | Adaptér 2x DN 125 pro ComfoAir 180 pro přímé napojení jednotky na kruhové potrubí DN 125, materiál EPP CON-CA180/CP-2XDN125 | 1 | 1 | 990 328 804 | 1.312 | A C |

* Energetická třída pro jednotku ve spojení s časovým ovládním, více informací na str. 7

A Akční cena platná po dobu platnosti tohoto ceníku

Větrací jednotky Focus










| Produkt | Popis | PU 1 | PU 2 | Číslo výrobku | Cena Kč | Rabatová skupina |
|--|---|------|------|---|---------|------------------|
| Focus 250 Base | | | | | | |
|    <div style="display: flex; flex-direction: column; align-items: flex-start; margin-top: 10px;"> <div style="background-color: #0070C0; color: white; padding: 2px 5px; margin-bottom: 2px;">nová</div> <div style="background-color: #70AD47; color: white; padding: 2px 5px; margin-bottom: 2px;">zelená</div> <div style="background-color: #A0C040; color: white; padding: 2px 5px; margin-bottom: 2px;">úsporám</div> </div> <p>SVT 30144</p> | <p>Komfortní větrací jednotka Focus 250 Base Průtok vzduchu 240 m³/h (140 Pa) s externím ovladačem, montáž na stěnu (včetně instalační lišty), křížový protiproudý výměník tepla, EC ventilátory, konstantní průtok vzduchu. Rozměry: 752 x 566 x 355 mm (Š x V x H)</p> | | |  | | |
| | <p>Focus 250 Base L přívod vzduchu do interiéru vlevo <i>FCS250-BAS-L-7016</i></p> | 1 | 4 | 527 009 550 | 61.613 | E |
| | <p>Focus 250 Base R přívod vzduchu do interiéru vpravo <i>FCS250-BAS-R-7016</i></p> | 1 | 4 | 527 009 560 | 61.613 | E |
| | <p>Focus 250 Base L, entalpický výměník přívod vzduchu do interiéru vlevo <i>FCS250-BAS-ERV-L-7016</i></p> <p>Focus 250 Base R, entalpický výměník přívod vzduchu do interiéru vpravo <i>FCS250-BAS-ERV-R-7016</i></p> | 1 | 4 | 527 009 570 | 70.844 | E |
| | | 1 | 4 | 527 009 580 | 70.844 | E |
| Příslušenství Focus 250 Base | | | | | | |
|  | <p>Iso defroster DN125 - externí přehřívací registr protizámrazová ochrana výměníku výkon 700W, PTC topný element, ISO Coarse filter ≥ 70% (G3) filtr bez ovládací jednotky <i>PRH-EPP-DN125-700W-CRS/G3</i></p> | 1 | 20 | 527 003 450 | 7.723 | C |
|  | <p>Montážní podstavec pro Focus 200 nastavitelná výška = 280 mm – 320 mm <i>FRA-FCS200-GAL</i></p> | 1 | 10 | 527 002 280 | 3.653 | C |
|  | <p>Suchý sifon 5/4" pro Focus <i>SIP-5/4"-CA350/550-CF-L</i></p> | 1 | 20 | 990 201 330 | 1.642 | C |
|  | <p>Sada filtrů pro Focus 200/250, ISO Coarse ≥ 70 % (G4) Obsah 2 ks <i>FIL-FCS-CRS/G4-2PC-PCK</i></p> | 1 | - | 527 004 260 | 1.213 | B |
|  | <p>Sada filtrů pro Focus 200/250, ISO Coarse ≥ 70 % / ISO ePM1 ≥ 60 % (G4 / F7) Obsah 2 ks <i>FIL-FCS-CCP-CRS/G4-ePM1/F7-2PC-PCK</i></p> | 1 | - | 527 003 430 | 1.344 | B |
|  | <p>Sada filtrů pro Focus 200/250, ISO ePM1 ≥ 60 % (F7) Obsah 10 ks <i>FIL-FCS-CCP-ePM1/F7-10PC-PCK</i></p> | 1 | - | 527 009 750 | 6.029 | B |

| Větrací jednotky Focus | | | | | | |
|--------------------------------|---|------|------|---------------|---------|------------------|
| Produkt | Popis | PU 1 | PU 2 | Číslo výrobku | Cena Kč | Rabatová skupina |
| Focus 200 | | | | | | |
| | Komfortní větrací jednotka Focus 200 Průtok vzduchu 200 m ³ /h (150 Pa), bez ovladače, montáž na stěnu (včetně instalační lišty), křížový protiproudý výměník tepla, EC ventilátory, konstantní průtok vzduchu. Rozměry: 752 x 565 x 362 mm (Š x V x H) | | | | | |
| | Focus 200 L přívod vzduchu do interiéru vlevo <i>FCS200-L</i> | 1 | 6 | 527 002 060 | 73.187 | E |
| | Focus 200 R přívod vzduchu do interiéru vpravo <i>FCS200-R</i> | 1 | 6 | 527 002 070 | 73.187 | E |
| | Focus 200 L, entalpický výměník přívod vzduchu do interiéru vlevo <i>FCS200-ERV-L</i> | 1 | 6 | 527 002 080 | 84.169 | E |
| | Focus 200 R, entalpický výměník přívod vzduchu do interiéru vpravo <i>FCS200-ERV-R</i> | 1 | 6 | 527 002 090 | 84.169 | E |
| Příslušenství Focus 200 | | | | | | |
| | Ovládací TFT dotykový barevný panel pro Climos, Focus, nerez rámeček, rozměr 102 x 78 x 14 mm (V x Š x H) <i>CU-TSS-RDS-PCK</i> | 1 | - | 521 014 140 | 13.814 | C |
| | Ovládací LED panel, pro Climos, Focus, plastový rámeček, barva RAL 9010, rozměr 80 x 80 x 12 mm (V x Š x H) <i>CU-LED-RDS-PCK</i> | 1 | - | 521 014 130 | 7.160 | C |
| | Iso defroster DN125 - externí předehřívací registr protizámrazová ochrana výměníku výkon 700 W, PTC topný element, ISO Coarse filter ≥ 70% (G3) filtr bez ovládací jednotky <i>PRH-EPP-DN125-700W-CRS/G3</i> | 1 | 40 | 527 003 450 | 7.723 | C |
| | Universal thermostat ovládací jednotka pro Iso defroster včetně 10 kOhm NTC snímače, délka kabelu 3 m, pro jednotky s LED ovládacím panelem <i>UNI-THE-SET-PCK</i> | 1 | 8 | 521 008 820 | 9.952 | C |
| | BUS thermostat ovládací jednotka pro Iso defroster včetně 10 kOhm NTC snímače a CAT5 kabelu, délka kabelu 3 m, pro jednotky s TFT ovládacím panelem <i>BUS-THE-RDS-SET-PCK</i> | 1 | 8 | 527 004 530 | 7.304 | C |
| | Montážní podstavec pro Focus 200 nastavitelná výška = 280 mm – 320 mm <i>FRA-FCS200-GAL</i> | 1 | 10 | 527 002 280 | 3.653 | C |
| | Suchý sifon 5/4" pro Focus <i>SIP-5/4"-CA350/550-CF-L</i> | 1 | 20 | 990 201 330 | 1.642 | C |
| | Sada filtrů pro Focus 200, ISO Coarse ≥ 70 % (G4) Obsah 2 ks <i>FIL-FCS-CRS/G4-2PC-PCK</i> | 1 | - | 527 004 260 | 1.213 | B |
| | Sada filtrů pro Focus 200, ISO Coarse ≥ 70 % / ISO ePM1 ≥ 60 % (G4 / F7) Obsah 2 ks <i>FIL-FCS-CCP-CRS/G4-ePM1/F7-2PC-PCK</i> | 1 | - | 527 003 430 | 1.344 | B |

* Energetická třída pro jednotku ve spojení se 2 sensory více informací na str. 7

**Energetická třída pro jednotku ve spojení s časovým ovládním nebo sensory více informací na str. 7

Větrací jednotky Climos

| Produkt | Popis | PU 1 | PU 2 | Číslo výrobku | Cena Kč | Rabatová skupina |
|--|--|------|------|---------------|---------|------------------|
| Climos 200 Eco | | | | | | |
|      <p>SVT 7870</p> | Komfortní větrací jednotka Climos 200 Eco, entalpie Průtok vzduchu 200 m ³ /h (100 Pa), s externím ovladačem, integrovaný přehřev, montáž na strop/stěnu/šikmá, křížový protiproudý entalpický výměník tepla, EC ventilátory, konstantní průtok vzduchu. Rozměry: 594 x 1019 x 250 (Š x V x H) | | | | | |
| | Climos 200 VL Eco, entalpický výměník, přehřev (typ B) přívod vzduchu do interiéru vlevo <i>CLI200-ERV-COM-ECO-B</i> | 1 | 4 | 527 006 330 | 58.583 | A E |
| | Climos 200 VR Eco, entalpický výměník, přehřev (typ A) přívod vzduchu do interiéru vpravo <i>CLI200-ERV-COM-ECO-A</i> | 1 | 4 | 527 006 320 | 58.583 | A E |
| Příslušenství Climos 200 Eco | | | | | | |
|  | Designové kryty filtru Obsah 2 ks Barva: RAL 3020 <i>ACC-COV-FIL-CLI200-3020-PCK</i> | 1 | 15 | 528 007 870 | 2.912 | C |
|  | Sada filtrů pro Climos 200, ISO Coarse ≥ 75 % (M5) Obsah 2 ks <i>FIL-CLI 200-CRS/M5-2PC-PCK</i> | 1 | - | 527 004 270 | 1.297 | B |
|  | Sada filtrů pro Climos 200, ISO Coarse ≥ 75 % / ISO ePM1 ≥ 60 % (M5 / F7) Obsah 2 ks <i>FIL-CLI 200-CRS/M5/ePM1/F7-2PC-PCK</i> | 1 | - | 527 004 280 | 1.381 | B |
|  | Revizní otevírací panel pro sádkartonové desky rozměr: 1300 x700 (Š x V) pro Climos 200 <i>COV-SRV-L1300-W700-CLI200</i> | 1 | 15 | 528 007 930 | 7.338 | B |











A Akční cena platná po dobu platnosti tohoto ceníku

| Větrací jednotky Climos | | | | | | | |
|---------------------------------|---|------|------|---------------|---------|------------------|---|
| Produkt | Popis | PU 1 | PU 2 | Číslo výrobku | Cena Kč | Rabatová skupina | |
| Climos 200 | | | | | | | |
| | Komfortní větrací jednotka Climos 200, entalpie Průtok vzduchu 200 m ³ /h (100 Pa), bez ovladače, montáž na strop/stěnu/šikmá, křížový protiproudý entalpický výměník tepla, bez odvodu kondenzátu, EC ventilátory, konstantní průtok vzduchu. Rozměry: 594 x 1019 x 250 (Š x V x H) | | | A* | | | |
| | Climos 200 L, entalpický výměník (typ B) přívod vzduchu do interiéru vlevo <i>CLI200-ERV-BAS-L</i> | 1 | 4 | 527 003 250 | 69.912 | A | E |
| | Climos 200 R, entalpický výměník (typ A) přívod vzduchu do interiéru vpravo <i>CLI200-ERV-BAS-R</i> | 1 | 4 | 527 003 240 | 69.912 | A | E |
| | Climos 200 VL, entalpický výměník, přehřev (typ B) přívod vzduchu do interiéru vlevo <i>CLI200-ERV-COF-L</i> | 1 | 4 | 527 003 270 | 80.428 | A | E |
| | Climos 200 VR, entalpický výměník, přehřev (typ A) přívod vzduchu do interiéru vpravo <i>CLI200-ERV-COF-R</i> | 1 | 4 | 527 003 260 | 80.428 | A | E |
| Příslušenství Climos 200 | | | | | | | |
| | Ovládací TFT dotykový barevný panel pro Climos, Focus, nerez rámeček, rozměr 102 x 78 x 14 mm (V x Š x H) <i>CU-TSS-RDS-PCK</i> | 1 | 20 | 521 014 140 | 13.814 | C | |
| | Ovládací LED panel pro Climos, Focus, plastový rámeček, barva RAL 9010, rozměr 80 x 80 x 12 mm (V x Š x H) <i>CU-LED-RDS-PCK</i> | 1 | 20 | 521 014 130 | 7.160 | C | |
| | Universal thermostat ovládací jednotka pro Iso defroster včetně 10 kOhm NTC snímače, délka kabelu 3 m, pro jednotky s LED ovládacím panelem <i>UNI-THE-SET-PCK</i> | 1 | 8 | 521 008 820 | 9.952 | C | |
| | BUS thermostat ovládací jednotka pro Iso defroster včetně 10 kOhm NTC snímače a CAT5 kabelu, délka kabelu 3 m, pro jednotky s TFT ovládacím panelem <i>BUS-THE-RDS-SET-PCK</i> | 1 | 8 | 527 004 530 | 7.304 | C | |
| | Designové kryty filtru Obsah 2 ks Barva: RAL 3020 <i>ACC-COV-FIL-CLI200-3020-PCK</i> | 1 | 15 | 528 007 870 | 2.912 | C | |
| | Sada filtrů pro Climos 200, ISO Coarse ≥ 75 % (M5) Obsah 2 ks <i>FIL-CLI200-CRS/M5-2PC-PCK</i> | 1 | - | 527 004 270 | 1.297 | B | |
| | Sada filtrů pro Climos 200, ISO Coarse ≥ 75 % / ISO ePM1 60 % (M5 / F7) Obsah 2 ks <i>FIL-CLI200-CRS/M5-ePM1/F7-2PC-PCK</i> | 1 | - | 527 004 280 | 1.381 | B | |
| | Revizní otevírací panel pro sádkartonové desky rozměr: 1300 x 700 (Š x V) pro Climos 200 <i>COV-SRV-L1300-W700-CLI200</i> | 1 | 15 | 528 007 930 | 7.338 | B | |

* Energetická třída pro jednotku ve spojení s 1 čidlem, více informací na str. 7

A Akční cena platná po dobu platnosti tohoto ceníku

Větrací jednotky ComfoAir

| Produkt | Popis | PU 1 | PU 2 | Číslo výrobku | Cena Kč | Rabatová skupina |
|--|--|------|------|---|---------|------------------|
| ComfoAir 200 | | | | | | |
|   | Komfortní větrací jednotka ComfoAir 200 Luxe Průtok vzduchu 200 m ³ /h (200 Pa), křížový protiproudý výměník tepla se 100 % automatickým letním obtokem, pro montáž na stěnu a strop, bez ovládací jednotky Rozměry: 544 x 1200 x 328 mm (Š x V x H) | | | | | |
| | ComfoAir 200 L Luxe přívod vzduchu do interiéru vlevo CA200-L-LX-ND-EXP-MCF | 1 | 3 |  * 471 222 010 | 80.449 | C |
| | ComfoAir 200 R Luxe přívod vzduchu do interiéru vpravo CA200-R-LX-ND-MCF | 1 | 3 | 471 222 015 | 80.449 | C |
| | ComfoAir 200 VL Luxe, předehřívací registr přívod vzduchu do interiéru vlevo CA200-L-LX-PRH-ND-DE-MCF | 1 | 3 |  * 471 222 110 | 92.626 | C |
| | ComfoAir 200 VR Luxe, předehřívací registr přívod vzduchu do interiéru vpravo CA200-R-LX-PRH-ND-DE-MCF | 1 | 3 | 471 222 115 | 92.626 | C |
| | ComfoAir 200 L Luxe, entalpický výměník přívod vzduchu do interiéru vlevo CA200-L-LX-ERV-ND-DE-MCF | 1 | 3 |  ** 471 222 450 | 117.971 | C |
| | ComfoAir 200 R Luxe, entalpický výměník přívod vzduchu do interiéru vpravo CA200-R-LX-ERV-ND-DE-MCF | 1 | 3 | 471 222 455 | 117.971 | C |
| | ComfoAir 200 VL Luxe, entalpický výměník, předehřívací registr přívod vzduchu do interiéru vlevo CA200-L-LX-ERV-L-ND-PRH-DE-MCF | 1 | 3 |  ** 471 222 470 | 130.222 | C |
| | ComfoAir 200 VR Luxe, entalpický výměník, předehřívací registr přívod vzduchu do interiéru vpravo CA200-R-LX-ERV-ND-PRH-DE-MCF | 1 | 3 | 471 222 475 | 130.222 | C |
| | Príslušenství ComfoAir 200 | | | | | |
|  | Ovládací jednotka ComfoSense 67 pro ComfoAir 160, 180, 200, 350 a 550 včetně rámečku, krytky a krytu pro instalaci na omítku v barvě RAL 9016 CU-CFS67-HSG-9016 | 1 | 30 | 655 010 215 | 8.447 | C |
|  | Ovládací jednotka ComfoSense 55 pro ComfoAir 160, 180, 200, 350 a 550 vč. 2 krytů v RAL 9016 a 2 krytů RAL 9001, bez vnějšího rámečku, pro instalaci do krabičky typ 55 (Jung, Gira, Busch-Jaeger) CU-CFS55-9001/9016 | 1 | 30 | 655 010 200 | 8.231 | C |
|  | Ovládací jednotka RF (dálkové-bezdrátové ovládání) potřebné příslušenství: ovládací jednotka ComfoSense CU-RF-Z1 | 1 | - | 655 000 755 | 3.616 | C |
|  | Suchý sifon pro ComfoAir 160, 180, 200 vyrobeno z HDPE, barva bílá, variabilní připojení SIP-CA160/180/200 | 1 | - | 990 201 331 | 2.773 | C |
|  | Sada filtrů pro ComfoAir 200, ISO Coarse ≥ 65 % (G4) Obsah 2 ks FIL-PFR-L292-W24-H150-CRS-2pc | 1 | - | 400 100 014 | 1.141 | B |
| | Sada filtrů pro ComfoAir 200, ISO Coarse ≥ 65 % / ISO ePM1 ≥ 55 % (G4 / F7) Obsah 2 ks FIL-PFR-L292-W24-H150-SET-CRS/ePM1 | 1 | - | 400 100 013 | 1.213 | B |

* Energetická třída pro jednotku ve spojení se 2 čidly, více informací na str. 7

** Energetická třída pro jednotku ve spojení s 1 čidlem, více informací na str. 7



climateswitch®



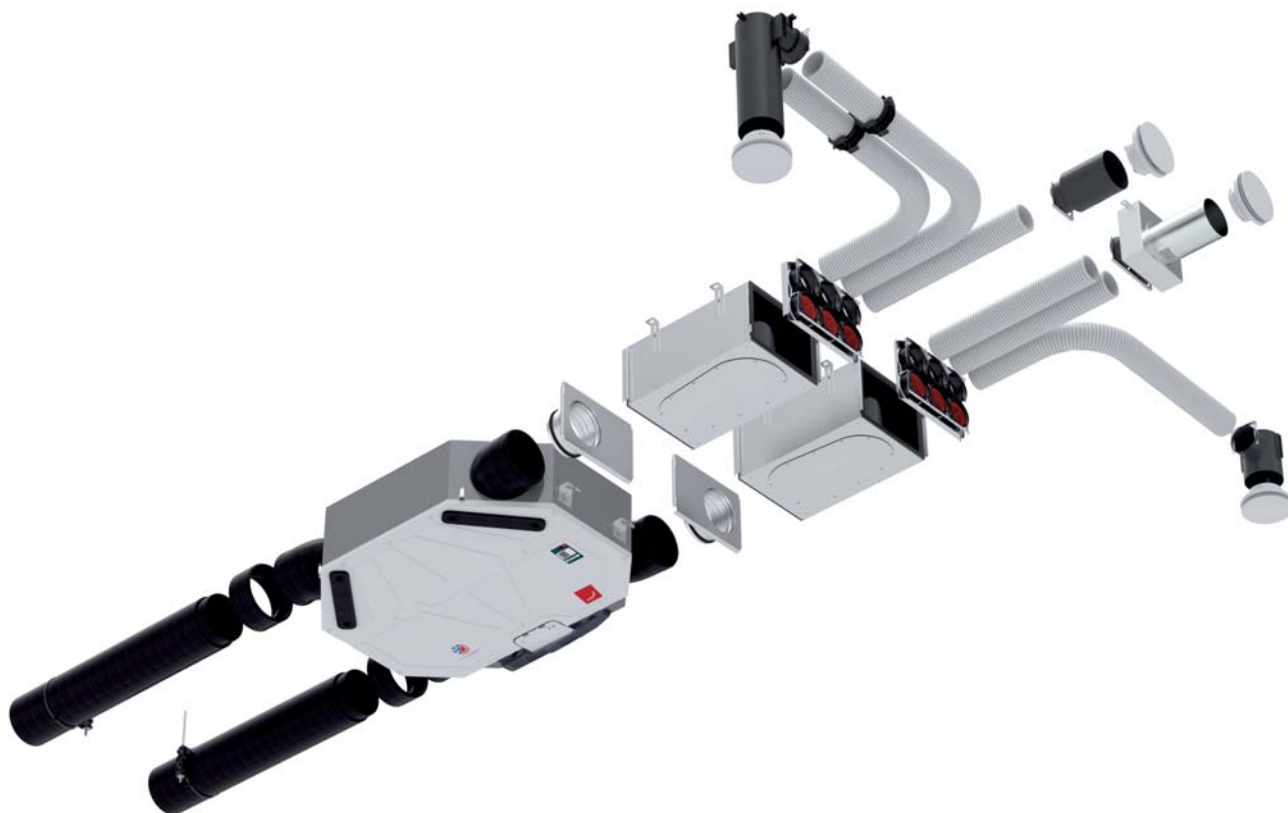
Vždy to nejlepší klima pro











FLEXIBILNÍ INSTALACE

Nová generace stropních větracích jednotek - Zehnder ComfoAir Flex

Větrací jednotky ComfoAir Flex 250/350

| Produkt | Popis | PU 1 | PU 2 | Číslo výrobku | Cena Kč | Rabatová skupina |
|---|--|------|------|---------------|---------|------------------|
| ComfoAir Flex | | | | | | |
|  | <p>Komfortní větrací jednotka ComfoAir Flex 250 Průtok vzduchu 250 m³/h (200 Pa), křížový protiproudý výměník tepla se 100% automatickým letním obtokem, automatická regulace konstantního průtoku vzduchu, volitelné použití s přívodem vzduchu do interiéru vpravo nebo vlevo, nastavitelné pomocí softwaru, montáž na strop, ovládání pomocí mobilní aplikace</p> <p>Rozměry: 868 × 327 × 1068 mm (Š × V × H)</p> <p>ComfoAir Flex 250 HRV CAF250-HRV-SI</p> | 1 | - | 471 234 190 | 92.603 | CF |
|  <p>nová zelená úsporám</p> <p>SVT CAF 250: 34933 SVT CAF 350: 34934</p> | <p>Komfortní větrací jednotka ComfoAir Flex 350 Průtok vzduchu 350 m³/h (200 Pa), křížový protiproudý výměník tepla se 100% automatickým letním obtokem, automatická regulace konstantního průtoku vzduchu, volitelné použití s přívodem vzduchu do interiéru vpravo nebo vlevo, nastavitelné pomocí softwaru, montáž na strop, ovládání pomocí mobilní aplikace</p> <p>Rozměry: 868 × 327 × 1068 mm (Š × V × H)</p> <p>ComfoAir Flex 350 HRV CAF350-HRV-SI</p> | 1 | - | 471 234 205 | 96.943 | CF |

















| Větrací jednotky ComfoAir Flex 250/350 | | | | | | |
|---|--|------|------|---------------|---------|------------------|
| Produkt | Popis | PU 1 | PU 2 | Číslo výrobku | Cena Kč | Rabatová skupina |
| Příslušenství ComfoAir Flex 250/350 | | | | | | |
|  | Ovládací jednotka ComfoSwitch C67 pro instalaci do podomítkové krabičky typ 67 nebo na omítku, vč. krytu v RAL9016, rámečku, krabičky <i>SW-CNT67-MAC</i> | 1 | - | 655 010 255 | 4.050 | C |
|  | Ovládací jednotka ComfoSwitch C55 vč. 2 krytů v RAL9016 a 2 krytů RAL9001, bez vnějšího rámečku, pro instalaci do krabičky typ 55 (Jung, Gira, Busch-Jaeger) <i>SW-CNT55</i> | 1 | - | 655 010 245 | 3.799 | C |
|  | Ovládací jednotka RF (dálkové-bezdrátové ovládání) potřebné příslušenství ComfoAir RF <i>CU-RF-Z1</i> | 1 | - | 655 000 755 | 3.616 | C |
|  | RF-modul modul pro bezdrátový příjem signálu pro ovládací jednotku RF, pro instalaci do ComfoAir Flex 250/350 <i>PCB-RF-CAQ/CAF</i> | 1 | - | 400 502 016 | 2.420 | A B |
|  | Předehřívací registr pro ComfoAir Flex 250/350 pro zvýšení teploty přiváděného venkovního vzduchu v zimě (protizámrazová ochrana výměníku) <i>PRH-CAF-PCK</i> | 1 | - | 400 300 105 | 11.229 | A C |
|  | Sada filtrů pro ComfoAir Flex 250/350, ISO Coarse ≥ 65 % (G4) Obsah 2 ks <i>FIL-CAF-CRS-2PC</i> | 1 | - | 400 100 122 | 1.473 | CF A |
|  | Sada filtrů pro ComfoAir Flex 250/350, ISO Coarse ≥ 65 % / ISO ePM1 ≥ 65 % (G4 / F7) Obsah 2 ks <i>FIL-CAF-ePM1/CRS</i> | 1 | - | 400 100 121 | 1.577 | CF A |
|  | Sada filtrů pro ComfoAir Flex 250/350, ISO Coarse ≥ 65 % / ISO ePM1 ≥ 65 % (G4 / F7), Obsah 10 ks <i>FIL-CAF-ePM1-CRS-5PC</i> | 1 | - | 400 100 123 | 7.314 | CF A |
|  | Sada filtrů pro ComfoAir Flex 250/350, ISO Coarse ≥ 65 % (G4) Obsah 10 ks <i>FIL-CAF-CRS-10PC</i> | 1 | - | 400 100 125 | 6.760 | CF A |
|  | Sada filtrů pro ComfoAir Flex 250/350, ISO ePM1 ≥ 65 % (F7) Obsah 10 ks <i>FIL-CAF-ePM1-10PC</i> | 1 | - | 400 100 124 | 8.077 | CF A |

A Akční cena platná po dobu platnosti tohoto ceníku

A Akční rabatová skupina platná po dobu platnosti tohoto ceníku


Větrací jednotky ComfoAir Standard

| Produkt | Popis | PU 1 | PU 2 | Číslo výrobku | Cena Kč | Rabatová skupina |
|--|--|------|------|--|---------|------------------|
| ComfoAir Standard 300 | | | | | | |
|  <p>nová zelená úsporám</p> <p>SVT 30145</p> | Komfortní větrací jednotka ComfoAir Standard 300 Průtok vzduchu 300 m ³ /h (100 Pa), křížový protiproudý výměník tepla se 100 % automatickým letním obtokem, pro montáž na stěnu (včetně instalační lišty) nebo volitelně na podstavec, bez ovládací jednotky/přepínače, integrovaný displej pro nastavení/zprovoznění Rozměry: 702 x 851 x 572 mm (Š x V x H) | | |   | | |
| | ComfoAir Standard 300 L HRV přívod vzduchu do interiéru vlevo | 1 | - | 471 239 600 | 51.824 | A C |
| | ComfoAir Standard 300 R HRV přívod vzduchu do interiéru vpravo | 1 | - | 471 239 601 | 51.824 | A C |
| | ComfoAir Standard 300 VL HRV, předehřívací registr přívod vzduchu do interiéru vlevo ComfoAir Standard 300 VR HRV, předehřívací registr přívod vzduchu do interiéru vpravo | 1 | - | 471 239 602 | 56.271 | A C |
| | | | |   | | |
| | ComfoAir Standard 300 VL HRV, předehřívací registr přívod vzduchu do interiéru vlevo ComfoAir Standard 300 VR HRV, předehřívací registr přívod vzduchu do interiéru vpravo | 1 | - | 471 239 603 | 56.271 | A C |
| ComfoAir Standard 375 | | | | | | |
|  <p>nová zelená úsporám</p> <p>SVT 30146</p> | Komfortní větrací jednotka ComfoAir Standard 375 Průtok vzduchu 375 m ³ /h (100 Pa), křížový protiproudý výměník tepla se 100 % automatickým letním obtokem, pro montáž na stěnu (včetně instalační lišty) nebo volitelně na podstavec, bez ovládací jednotky/přepínače, integrovaný displej pro nastavení/zprovoznění Rozměry: 702 x 851 x 572 mm (Š x V x H) | | |   | | |
| | ComfoAir Standard 375 L HRV přívod vzduchu do interiéru vlevo | 1 | - | 471 239 608 | 54.789 | A C |
| | ComfoAir Standard 375 R HRV přívod vzduchu do interiéru vpravo | 1 | - | 471 239 609 | 54.789 | A C |
| | ComfoAir Standard 375 VL HRV, předehřívací registr přívod vzduchu do interiéru vlevo ComfoAir Standard 375 VR HRV, předehřívací registr přívod vzduchu do interiéru vpravo | 1 | - | 471 239 610 | 58.966 | A C |
| | | | |   | | |
| | ComfoAir Standard 375 VL HRV, předehřívací registr přívod vzduchu do interiéru vlevo ComfoAir Standard 375 VR HRV, předehřívací registr přívod vzduchu do interiéru vpravo | 1 | - | 471 239 611 | 58.966 | A C |
| | ComfoAir Standard 375 L ERV, entalpický výměník přívod vzduchu do interiéru vlevo ComfoAir Standard 375 R ERV, entalpický výměník přívod vzduchu do interiéru vpravo | 1 | - | 471 239 616 | 70.819 | A C |
| | | | |   | | |
| | ComfoAir Standard 375 R ERV, entalpický výměník přívod vzduchu do interiéru vpravo | 1 | - | 471 239 617 | 70.819 | A C |
| | ComfoAir Standard 375 VL ERV, entalpický výměník, předehřívací registr přívod vzduchu do interiéru vlevo ComfoAir Standard 375 VR ERV, entalpický výměník, předehřívací registr přívod vzduchu do interiéru vpravo | 1 | - | 471 239 618 | 75.528 | A C |
| | | | |   | | |
| | ComfoAir Standard 375 VL ERV, entalpický výměník, předehřívací registr přívod vzduchu do interiéru vlevo ComfoAir Standard 375 VR ERV, entalpický výměník, předehřívací registr přívod vzduchu do interiéru vpravo | 1 | - | 471 239 619 | 75.528 | A C |









* Energetická třída pro jednotku ve spojení s manuálním přepínačem nebo ovládací jednotkou ComfoSense

** Energetická třída pro jednotku ve spojení s čidlem CO₂

A Akční cena platná po dobu platnosti tohoto ceníku

| Větrací jednotky ComfoAir Standard | | | | | | |
|---|---|------|------|---------------|---------|------------------|
| Produkt | Popis | PU 1 | PU 2 | Číslo výrobku | Cena Kč | Rabatová skupina |
| Příslušenství ComfoAir Standard 300/375 | | | | | | |
|  | Ovládací jednotka ComfoSense 67 pro ComfoAir Standard 300/375, nutný přípojovací kabel 400 300 207, včetně rámečku, krytky a krytu pro instalaci na omítku, v barvě RAL 9016 <i>CU-CFS67-HSG-9016</i> | 1 | - | 655 010 215 | 8.447 | C |
|  | Ovládací jednotka ComfoSense 55 pro ComfoAir 160, 180, 200, 350 a 550, vč. 2 krytů v RAL 9016 a 2 krytů RAL 9001, bez vnějšího rámečku, pro instalaci do krabičky typ 55 (Jung, Gira, Busch-Jaeger) <i>CU-CFS55-9001/9016</i> | 1 | - | 655 010 200 | 8.231 | C |
|  | Přípojovací kabel k ComfoAir Standard s ComfoSense 67 pro přímé připojení ComfoSense 55, 67 k jednotce ComfoAir Standard 300/375 délka 250 mm <i>CON-CAB-CFS-ELT-PCK</i> | 1 | - | 400 300 207 | 843 | C |
|  | Třístupňový přepínač pro instalaci pod omítku, s polohou „0“ pro ComfoAir Standard 300/375 nutný přípojovací kabel 400 300 208 | 1 | - | 990 210 154 | 2.371 | C |
|  | Třístupňový přepínač pod omítku, bez polohy „0“ pro ComfoAir Standard 300/375 nutný přípojovací kabel 400 300 208 | 1 | - | 659 000 120 | 2.019 | C |
| | Třístupňový přepínač pod omítku, bez polohy „0“, s indikací poruchy pro ComfoAir Standard 300/375 nutný přípojovací kabel 400 300 208 | 1 | - | 659 000 300 | 3.070 | C |
|  | Přípojovací kabel k ComfoAir Standard s 3-st. přepínačem kabel 5x1,5 s konektorem pro napojení třístupňového přepínače k jednotce ComfoAir Standard 300/375, délka 2500 mm | 1 | - | 400 300 208 | 680 | C |
|  | Ovládací jednotka RF (dálkové-bezdrátové ovládání) potřebné příslušenství: ovládací jednotka ComfoSense <i>CU-RF-Z1</i> | 1 | - | 655 000 755 | 3.616 | C |
|  | Kryt na omítku pro třístupňový přepínač pro ComfoAir Standard 300/375 vhodné pro 990 201 154 | 1 | - | 990 210 155 | 915 | C |
| | Kryt na omítku pro třístupňový přepínač pro ComfoAir Standard 300/375 vhodné pro 659 000 120, 659 000 300 | 1 | - | 659 000 200 | 496 | C |
|  | Rozšiřující modul LUXE vestavný modul pro připojení senzorů CO ₂ (0-10V) | 1 | - | 471 230 005 | 13.727 | B |
|  | Montážní podstavec ComfoAir Standard 300/375 <i>FRA-CA350</i> | 1 | - | 642 300 135 | 4.985 | C |
|  | Suchý sifon 5/4" pro ComfoAir Standard 300/375 <i>SIP-5/4"-CA350/550-CF-L</i> | 1 | - | 990 201 330 | 1.642 | C |
|  | Sada filtrů pro ComfoAir Standard 300/375, ISO Coarse ≥ 60 % (G4), Obsah 2 ks <i>FIL-PFR-L500-W16.5-H197-SEL-CRS-2pc</i> | 1 | - | 400 100 085 | 1.433 | B |
| | Sada filtrů pro ComfoAir Standard 300/375, ISO Coarse ≥ 60 % / ISO ePM1 ≥ 50 % (G4 / F7), Obsah 2 ks <i>FIL-PFR-L500-W16.5-H197-SEL-CRS/ePM1</i> | 1 | - | 400 100 084 | 1.518 | B |










Větrací jednotky ComfoAir E350

| Produkt | Popis | PU 1 | PU 2 | Číslo výrobku | Cena Kč | Rabatová skupina | |
|--|--|----------|--------------------|------------------------|---------------|------------------|----------|
| ComfoAir E350 | | | | | | | |
|    | Komfortní větrací jednotka ComfoAir E350 Průtok vzduchu 350 m ³ /h (150 Pa), křížový protiproudý výměník tepla se 100% automatickým letním obtokem, automatická regulace konstantního průtoku vzduchu, pro montáž na stěnu (včetně instalační lišty) nebo volitelně na podstavec, bez třístupňového přepínače, integrovaný grafický displej pro nastavení/zprovoznění a ovládání Rozměry: 725 x 870 x 560 mm (Š x V x H) | | | A⁺ * | | | |
| | ComfoAir E350 L HRV přívod vzduchu do interiéru vlevo | 1 | - | 471 508 115 | 74.591 | A | C |
| | ComfoAir E350 R HRV přívod vzduchu do interiéru vpravo | 1 | - | 471 508 120 | 74.591 | A | C |
| | ComfoAir E350 VL HRV , předehřívací registr přívod vzduchu do interiéru vlevo | 1 | - | 471 508 125 | 82.534 | A | C |
| | ComfoAir E350 VR HRV , předehřívací registr přívod vzduchu do interiéru vpravo | 1 | - | 471 508 130 | 82.534 | A | C |
| | ComfoAir E350 L ERV , entalpický výměník přívod vzduchu do interiéru vlevo | 1 | - | 471 508 220 | 92.913 | A | C |
| ComfoAir E350 R ERV , entalpický výměník přívod vzduchu do interiéru vpravo | 1 | - | 471 508 215 | 92.913 | A | C | |
| ComfoAir E350 VL ERV , entalpický výměník, předehřívací registr přívod vzduchu do interiéru vlevo | 1 | - | 471 508 230 | 99.111 | A | C | |
| ComfoAir E350 VR ERV , entalpický výměník, předehřívací registr přívod vzduchu do interiéru vpravo | 1 | - | 471 508 225 | 99.111 | A | C | |
| Príslušenství ComfoAir E350 | | | | | | | |
|  | Třístupňový přepínač pro instalaci pod omítku, s polohou „0“ pro ComfoAir E350 | 1 | - | 990 210 154 | 2.371 | C | |
|  | Třístupňový přepínač pro instalaci pod omítku, bez polohy „0“ pro ComfoAir E350 | 1 | - | 659 000 120 | 2.019 | C | |
|  | Třístupňový přepínač pro instalaci pod omítku, bez polohy „0“, s indikací poruchy pro ComfoAir E350 | 1 | - | 659 000 300 | 3.070 | C | |
|  | Kryt na omítku pro třístupňový přepínač pro ComfoAir E350 vhodné pro 990 201 154 | 1 | - | 990 210 155 | 915 | C | |
|  | Kryt na omítku pro třístupňový přepínač pro ComfoAir E350 vhodné pro 659 000 120, 659 000 300 | 1 | - | 659 000 200 | 496 | C | |

* Třídy energetické účinnosti v souladu s nařízením EU č. 1254/2014.

Energetická třída pro jednotku ve spojení s manuálním ovládáním.



A Akční cena platná po dobu platnosti tohoto ceníku

| Větrací jednotky ComfoAir E350 | | | | | | |
|---|--|------|------|---------------|---------|------------------|
| Produkt | Popis | PU 1 | PU 2 | Číslo výrobku | Cena Kč | Rabatová skupina |
| Příslušenství ComfoAir E350 | | | | | | |
|  | Ovládací jednotka RF (dálkové bezdrátové ovládání) přídavný bod ovládání potřebné příslušenství: RF-modul | 1 | - | 655 000 755 | 3.616 | C |
|  | RF-modul modul pro bezdrátový příjem signálu pro ovládací jednotku RF, pro instalaci do ComfoAir E350 | 1 | - | 655 000 762 | 1.773 | C |
|  | Montážní podstavec pro ComfoAir E350/Q350/Q450/Q600 výška = 255 mm | 1 | - | 471 502 008 | 4.985 | C |
|  | Suchý sifon 5/4" pro ComfoAir E350 | 1 | - | 990 201 330 | 1.642 | C |
|  | Sada filtrů pro ComfoAir E350/Q350/Q450/Q600, ISO Coarse ≥ 65 % (G4) Obsah 2 ks <i>FIL-CAQ-CRS-2PC</i> | 1 | - | 400 502 012 | 1.041 | A CQ A |
|  | Sada filtrů pro ComfoAir E350/Q350/Q450/Q600, ISO Coarse ≥ 65 % / ISO ePM1 ≥ 65 % (G4 / F7), Obsah 2 ks <i>FIL-CAQ-ePM1/CRS</i> | 1 | - | 400 502 013 | 1.195 | A CQ A |
|  | Sada filtrů pro ComfoAir E350/Q350/Q450/Q600, ISO Coarse ≥ 65 % / Active coal ePM10 (G4 / uhlíkový), Obsah 2 ks <i>FIL-CAQ-1PC-AC-EPM10-1PC-CRS-PCK</i> | 1 | - | 400 100 097 | 1.488 | B |
|  | Sada filtrů pro ComfoAir E350/Q350/Q450/Q600, ISO Coarse ≥ 65 % (G4) Obsah 10 ks <i>FIL-CAQ-CRS-10PC</i> | 1 | - | 400 502 014 | 4.660 | A CQ A |
|  | Sada filtrů pro ComfoAir E350/Q350/Q450/Q600, ISO ePM1 ≥ 65 % (F7) Obsah 10 ks <i>FIL-CAQ-ePM1-10PC</i> | 1 | - | 400 502 015 | 6.131 | A CQ A |

A Akční cena platná po dobu platnosti tohoto ceníku














A Akční rabatová skupina platná po dobu platnosti tohoto ceníku

Větrací jednotky ComfoAir Q

| Produkt | Popis | PU 1 | PU 2 | Číslo výrobku | Cena Kč | Rabatová skupina |
|--|---|------|------|---------------|---------|------------------|
| ComfoAir Q350 TR | | | | | | |
|  | <p>Komfortní větrací jednotka ComfoAir Q350 TR Průtok vzduchu 350 m³/h (200 Pa), křížový protiproudý výměník tepla s automatickým letním obtokem, integrovaná čidla pro regulaci konstantních průtoků, komfortní teploty a vlhkosti. Volitelné použití s přívodem vzduchu do interiéru vpravo nebo vlevo. Pro montáž na stěnu, včetně stěnové instalační lišty a integrovaného displeje s grafickým uživatelským rozhraním. Předehřívací registr instalovatelný volitelně (příslušenství) Rozměry: 775 x 850 x 570 mm (Š x V x H), Hmotnost: 50 kg</p> | | | | | |
| | <p>ComfoAir Q350 TR HRV CAQ350-R-SLN-EXP</p> | 1 | 4 | 471 502 110 | 89.474 | A CQ |
| | <p>ComfoAir Q350 TR ERV, entalpický výměník CAQ350-R-SLN-ERV-EXP</p> | 1 | 4 | 471 502 111 | 110.568 | A CQ |
| ComfoAir Q450 TR | | | | | | |
|  | <p>Komfortní větrací jednotka ComfoAir Q450 TR Průtok vzduchu 450 m³/h (200 Pa), křížový protiproudý výměník tepla s automatickým letním obtokem, integrovaná čidla pro regulaci konstantních průtoků, komfortní teploty a vlhkosti. Volitelné použití s přívodem vzduchu do interiéru vpravo nebo vlevo. Pro montáž na stěnu, včetně stěnové instalační lišty a integrovaného displeje s grafickým uživatelským rozhraním. Předehřívací registr instalovatelný volitelně (příslušenství) Rozměry: 775 x 850 x 570 mm (Š x V x H), Hmotnost: 50 kg</p> | | | | | |
| | <p>ComfoAir Q450 TR HRV CAQ450-SLN-EXP</p> | 1 | 4 | 471 502 112 | 106.999 | A CQ |
| | <p>ComfoAir Q450 TR ERV, entalpický výměník CAQ450-SLN-ERV-EXP</p> | 1 | 4 | 471 502 113 | 126.161 | A CQ |
| ComfoAir Q600 ST | | | | | | |
|  | <p>Komfortní větrací jednotka ComfoAir Q600 ST Průtok vzduchu 600 m³/h (200 Pa), křížový protiproudý výměník tepla s automatickým letním obtokem, integrovaná čidla pro regulaci konstantních průtoků, komfortní teploty a vlhkosti. Volitelné použití s přívodem vzduchu do interiéru vpravo nebo vlevo. Pro montáž na stěnu, včetně stěnové instalační lišty a integrovaného displeje s grafickým uživatelským rozhraním. Předehřívací registr instalovatelný volitelně (příslušenství) Rozměry: 725 x 850 x 570 mm (Š x V x H), Hmotnost: 50 kg</p> | | | | | |
| | <p>ComfoAir Q600 ST HRV CAQ600-ST-EXP</p> | 1 | 4 | 471 502 114 | 120.720 | A CQ |
| | <p>ComfoAir Q600 ST ERV, entalpický výměník CAQ600-ST-ERV-EXP</p> | 1 | 4 | 471 502 115 | 138.858 | A CQ |













* Energetická třída pro jednotku ve spojení se 2 čidly, více informací na str. 6

A Akční cena platná po dobu platnosti tohoto ceníku

| Větrací jednotky ComfoAir Q | | | | | | |
|---|--|------|------|---------------|---------|------------------|
| Produkt | Popis | PU 1 | PU 2 | Číslo výrobku | Cena Kč | Rabatová skupina |
| Příslušenství ComfoAir Q350/450/600 | | | | | | |
|  | Ovládací jednotka ComfoSense C67 pro ComfoAir Q350/450/600 pro instalaci do podomítkové krabičky typ 67 nebo na omítku, vč. krytu v RAL9016, rámečku, krabičky <i>CFS-CNT67-MAC</i> | 1 | - | 655 010 235 | 8.447 | C |
|  | Ovládací jednotka ComfoSense C55 pro ComfoAir Q350/450/600, vč. 2 krytů v RAL 9016 a 2 krytů RAL 9001, bez vnějšího rámečku, pro instalaci do krabičky typ 55 (Jung, Gira, Busch-Jaeger) <i>CU-CFSC55</i> | 1 | - | 655 010 225 | 7.519 | C |
|  | Ovládací jednotka ComfoSwitch C67 pro ComfoAir Q350/450/600 pro instalaci do podomítkové krabičky typ 67 nebo na omítku, vč. krytu v RAL9016, rámečku, krabičky <i>SW-CNT67-MAC</i> | 1 | - | 655 010 255 | 4.050 | C |
|  | Ovládací jednotka ComfoSwitch C55 pro ComfoAir Q350/450/600, vč. 2 krytů v RAL9016 a 2 krytů RAL9001, bez vnějšího rámečku, pro instalaci do krabičky typ 55 (Jung, Gira, Busch-Jaeger) <i>SW-CNT55</i> | 1 | - | 655 010 245 | 3.799 | C |
|  | Ovládací jednotka RF (dálkové-bezdrátové ovládání) potřebné příslušenství: ovládací jednotka ComfoSense C <i>CU-RF-Z1</i> | 1 | - | 655 000 755 | 3.616 | C |
|  | Internetové rozhraní ComfoConnect LAN C pro ovládání pomocí aplikace a internetového rozhraní (aplikace „ComfoControl“ pro Apple, Android) <i>GWY-LAN-CNT</i> | 1 | - | 655 011 100 | 8.013 | C |
|  | Option box ComfoAir Q350/450/600 externí svorkovnice pro připojení volit. příslušenství - čidla vlhkosti/CO ₂ (0-10V), koupelnového spínače (BOOST), ComfoFond-L Q <i>OPB-CAQ</i> | 1 | - | 471 502 007 | 5.530 | C |
|  | ComfoConnect KNX C rozhraní propojení s nadřazeným systémem KNX <i>GWY-KNX-CNT</i> | 1 | - | 655 011 120 | 11.098 | C |
|  | Předehřívací registr pro ComfoAir Q350/450/600 pro zvýšení teploty přiváděného venkovního vzduchu v zimě (protizámrazová ochrana výměníku) <i>PRH-CAQ-PCK</i> | 1 | - | 400 502 007 | 11.024 | C |
|  | Sada filtrů pro ComfoAir E350/Q350/Q450/Q600, ISO Coarse ≥ 65 % (G4), Obsah 2 ks <i>FIL-CAQ-CRS-2PC</i> | 1 | - | 400 502 012 | 1.041 | A CQ A |
|  | Sada filtrů pro ComfoAir E350/Q350/Q450/Q600, ISO Coarse ≥ 65 % / ISO ePM1 ≥ 65 % (G4 / F7), Obsah 2 ks <i>FIL-CAQ-ePM1/CRS</i> | 1 | - | 400 502 013 | 1.195 | A CQ A |
|  | Sada filtrů pro ComfoAir E350/Q350/Q450/Q600, ISO Coarse ≥ 65 % / Active coal ePM10 (G4 / uhlíkový), Obsah 2 ks <i>FIL-CAQ-1PC-AC-EPM10-1PC-CRS-PCK</i> | 1 | - | 400 100 097 | 1.488 | B |
|  | Sada filtrů pro ComfoAir E350/Q350/Q450/Q600, ISO Coarse ≥ 65 % (G4), Obsah 10 ks <i>FIL-CAQ-CRS-10PC</i> | 1 | - | 400 502 014 | 4.660 | A CQ A |
|  | Sada filtrů pro ComfoAir E350/Q350/Q450/Q600, ISO ePM1 ≥ 65 % (F7), Obsah 10 ks <i>FIL-CAQ-ePM1-10PC</i> | 1 | - | 400 502 015 | 6.131 | A CQ A |

A Akční cena platná po dobu platnosti tohoto ceníku

A Akční rabatová skupina platná po dobu platnosti tohoto ceníku

| Doplňkové příslušenství, čidla pro řízené větrání | | | | | | |
|---|---|------|------|---------------|---------|------------------|
| Produkt | Popis | PU 1 | PU 2 | Číslo výrobku | Cena Kč | Rabatová skupina |
| Příslušenství ComfoAir E350/Q350/Q450/Q600 | | | | | | |
|  | Suchý sifon 5/4" pro ComfoAir Q350/450/600 <i>SIP-5/4"-CA350/550-CF-L</i> | 1 | 20 | 990 201 330 | 1.642 | C |
|  | Montážní podstavec pro ComfoAir E350/Q350/Q450/Q600 výška = 255 mm <i>FRA-CAQ</i> | 1 | - | 471 502 008 | 4.985 | C |
| Doplňková čidla pro řízení větrání - připojení 0-10V | | | | | | |
|  | Čidlo CO₂ V55, instalace do podomítkové krabičky, bez vnějšího rámečku, pro instalaci do krabičky typ 55 (Jung, Gira, Busch-Jaeger), připojení 0-10V <i>SNS-CO2-V55</i> | 1 | - | 655 000 845 | 6.361 | C |
|  | Čidlo CO₂ V67, instalace do podomítkové krabičky, vč. vnějšího rámečku, připojení 0-10V <i>CO2-SENSOR-0-10V-67</i> | 1 | - | 655 000 850 | 6.361 | C |
|  | Čidlo CO₂ V67, instalace na omítku, vč. krabičky na omítku, vč. vnějšího rámečku, připojení 0-10V <i>CO2-SENSOR-0-10V-67-ON-WALL</i> | 1 | - | 655 000 855 | 6.361 | C |
|  | Čidlo vlhkosti, na omítku výstupní řídicí napětí 0 -10 V <i>SNS-RH-SFM</i> | 1 | - | 659 000 330 | 14.920 | C |
|  | Čidlo CO₂ na omítku výstupní řídicí napětí 0 - 10V, pro Climos, Focus včetně 12 V napájecího zdroje <i>SNS-CO2-PSP-CCM-230VAC-12DC-PCK</i> | 1 | 10 | 528 007 280 | 15.101 | C |
|  | Čidlo CO₂ s rozšiřovací sadou výstupní řídicí napětí 0 - 10V, pro Climos, Focus včetně 12 V napájecího zdroje modul pro detekci až 6 snímačů <i>MVU-SNS-CO2-PSP-CCM-230VAC-12DC-SET-PCK</i> | 1 | 10 | 528 007 290 | 17.087 | C |
| Doplňková čidla pro řízení větrání - připojení na ComfoNet (ComfoAir Q, ComfoAir Flex) | | | | | | |
|  | Čidlo CO₂ C55 instalace do podomítkové krabičky, bez vnějšího rámečku, pro instalaci do krabičky typ 55 (Jung, Gira, Busch-Jaeger), připojení ComfoNet <i>SNS-CO2-55C</i> | 1 | - | 655 000 875 | 6.361 | C |
|  | Čidlo CO₂ C67 instalace do podomítkové krabičky, vč. vnějšího rámečku, připojení ComfoNet <i>SNS-CO2-67C</i> | 1 | - | 655 000 880 | 6.361 | C |
|  | Čidlo CO₂ C67 instalace na omítku, vč. krabičky na omítku, vč. vnějšího rámečku, připojení ComfoNet <i>SNS-CO2-67C-MTB</i> | 1 | - | 655 000 885 | 6.361 | C |
| Předeřivací registr | | | | | | |
|  | Iso defroster DN160 - externí předeřivací registr protizamrazová ochrana výměníku výkon 2000W, PTC topný element, ISO Coarse ≥ 70% (G3) filtr <i>PRH-EPP-DN160-2kW-CRS/G3</i> | 1 | 24 | 527 001 360 | 11.443 | C |


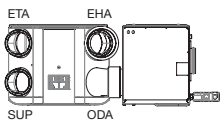
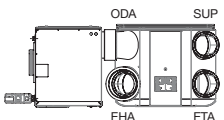

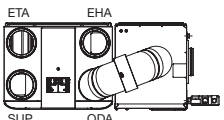
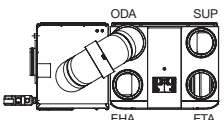



Klimatický modul ComfoClime, entalpické výměníky




| Produkt | Popis | PU 1 | PU 2 | Číslo výrobku | Cena Kč | Rabatová skupina |
|---|--|------|------|---------------|---------|------------------|
| ComfoClime 24/36 | | | | | | |
|  <p><i>Poznámka: Na obrázku je znázorněna sestava, která obsahuje montážní podstavec, VZT jednotku ComfoAir Q, adaptér pro připojení klimatického modulu a klimatický modul ComfoClime. Všechny komponenty je nutné objednávat zvlášť.</i></p> | <p>Klimatický modul ComfoClime 24, pro dohřev, dochlazování a odvlhčování vzduchu, invertorová technologie tepelného čerpadla (vzduch-vzduch), tepelný/chladicí výkon v kombinaci s VZT jednotkou až 4,2kW/2,8kW, pro ComfoAir Q350/450 TR, systém rozvodu vzduchu musí být dimenzovaný pro objem vzduchu min. 200 m³/h, volitelně nastavitelná pravá nebo levá verze, vhodné instalovat s tepelně izolovanými rozvody viz instalační manuál, integrovaná WiFi pro ovládaní app. připojení DN160 Rozměry: 720 x 840 x 580 mm (Š x V x H)</p> | 1 | 2 | 471 420 010 | 82.081 | A B |
| | <p>Adaptér ComfoClime 24 pro připojení k větrací jednotce ComfoAir Q350/Q450 TR</p> | 1 | - | 990 328 763 | 2.631 | C |
| | <p>Klimatický modul ComfoClime 36 pro dohřev, dochlazování a odvlhčování vzduchu, invertorová technologie tepelného čerpadla (vzduch-vzduch), tepelný/chladicí výkon v kombinaci s VZT jednotkou až 6,8kW/4,3kW, pro ComfoAir Q600 ST, systém rozvodu vzduchu musí být dimenzovaný pro objem vzduchu min. 315 m³/h, volitelně nastavitelná pravá nebo levá verze, vhodné instalovat s tepelně izolovanými rozvody viz instalační manuál, integrovaná WiFi pro ovládaní app. připojení DN200 Rozměry: 720 x 840 x 580 mm (Š x V x H)</p> | 1 | 2 | 471 429 207 | 88.132 | A B |
| | <p>Adaptér ComfoClime 36 pro připojení k větrací jednotce ComfoAir Q600 ST</p> <p>Potřebné příslušenství: Montážní podstavec pro CAQ, ComfoPipe Compact koleno 45° Adaptér pro připojení k větrací jednotce</p> <p>Výhoda: Klimatické moduly ComfoClime se instalují bez venkovní jednotky a chladicího potrubí</p> | 1 | - | 990 328 768 | 2.631 | C |



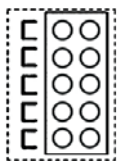
A Akční cena platná po dobu platnosti tohoto ceníku

Zemní výměník tepla

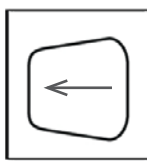
| Produkt | Popis | PU 1 | PU 2 | Číslo výrobku | Cena Kč | Rabatová skupina |
|---|--|------|------|---------------|---------|------------------|
| ComfoFond-L Q | | | | | | |
|  | <p>Solankový zemní výměník tepla ComfoFond-L Q TR včetně vstupního filtru G4 a kompletní hydrauliky pro objem přiváděného vzduchu až 450 m³/h</p> <p>SUP = přiváděný vzduch do interiéru ETA = odváděný vzduch z interiéru EHA = odvětrávaný vzduch do exteriéru ODA = venkovní vzduch přiváděný z exteriéru do jednotky</p> | | | | | |
|  | <p>ComfoFond-L Q L TR připojitelný k ComfoAir Q350/450 TR - nastavení L (levá) <i>CF-LIQ-CAQ-L-SLN</i></p> | 1 | - | 471 310 082 | 63.917 | B |
|  | <p>ComfoFond-L Q R TR připojitelný k ComfoAir Q350/450 TR - nastavení R (pravá) <i>CF-LIQ-CAQ-R-SLN</i></p> <p>Potřebné příslušenství: Option box ComfoAir Q350/450/600, suchý sifon 5/4"</p> | 1 | - | 471 310 083 | 63.917 | B |
|  | <p>Solankový zemní výměník tepla ComfoFond-L Q ST včetně vstupního filtru G4 a kompletní hydrauliky a připojovacích kolen pro objem přiváděného vzduchu až 600 m³/h</p> <p>SUP = přiváděný vzduch do interiéru ETA = odváděný vzduch z interiéru EHA = odvětrávaný vzduch do exteriéru ODA = venkovní vzduch přiváděný z exteriéru do jednotky</p> | | | | | |
|  | <p>ComfoFond-L Q L ST připojitelný k ComfoAir Q600 ST - nastavení L (levá) <i>CF-LIQ-CAQ-L-STT</i></p> | 1 | - | 471 310 084 | 71.955 | B |
|  | <p>ComfoFond-L Q R ST připojitelný k ComfoAir Q600 ST - nastavení R (pravá) <i>CF-LIQ-CAQ-R-STT</i></p> <p>Potřebné příslušenství: Option box ComfoAir Q350/450/600, suchý sifon 5/4"</p> | 1 | - | 471 310 085 | 71.955 | B |
| Příslušenství pro ComfoFond-L Q | | | | | | |
|  | <p>Montážní podstavec pro ComfoFond-L Q TR Výška = 355 mm <i>FRA-CF-LIQ-CAQ-SLN</i></p> | 1 | - | 471 310 086 | 5.761 | B |
|  | <p>Montážní podstavec pro ComfoFond-L Q ST Výška = 315 mm <i>FRA-CF-LIQ-CAQ-ST</i></p> | 1 | - | 471 310 087 | 5.761 | B |
|  | <p>Filtr pro ComfoFond-L Q, ISO Coarse ≥ 60 % (G4) 1 kus <i>FIL-CRS-SPR-P</i></p> | 1 | - | 400 100 066 | 737 | B |

| Dohřev a dochlazování | | | | | | |
|---|---|------|------|---------------|---------|------------------|
| Produkt | Popis | PU 1 | PU 2 | Číslo výrobku | Cena Kč | Rabatová skupina |
| ComfoPost | | | | | | |
| | ComfoPost teplný výměník voda - vzduch pro dodatečnou úpravu přiváděného vzduchu za větrací jednotkou, dle ročního období dohřev nebo dochlazování a odvlhčování vzduchu, lze instalovat v sérii s tlumičem / rozdělovačem ComfoWell vodorovně nebo svisle, zdrojem tepla nebo chladiva tepelné čerpadlo, splňuje standardy PHI | | | | | |
|  | ComfoPost CW6 - 320 Průtok vzduchu až 300 m³/h Objem vody ve výměníku: 0,6 litrů Rozměry: 520 x 320 x 230 mm (D x Š x H) | 1 | 2 | 398 480 002 | 23.972 | A B |
| | ComfoPost CW8 - 420 Průtok vzduchu až 400 m³/h Objem vody ve výměníku: 0,8 litrů Rozměry: 520 x 420 x 230 mm (D x Š x H) | 1 | 2 | 399 000 004 | 26.479 | A B |
|  | ComfoPost CW10 - 520 Průtok vzduchu až 500 m³/h Objem vody ve výměníku: 1 litr Rozměry: 520 x 520 x 230 mm (D x Š x H) | 1 | 2 | 398 480 003 | 28.046 | A B |
| | ComfoPost CW12 - 625 Průtok vzduchu až 600 m³/h Objem vody ve výměníku: 1,2 litrů Rozměry: 520 x 625 x 230 mm (D x Š x H) | 1 | 2 | 399 000 003 | 31.020 | A B |
| Příslušenství ComfoPost | | | | | | |
|  | Upevňovací úhelníky pro ComfoWell/ComfoPost v případě instalace ComfoPost samostatně, v případě spojení s ComfoWell lze využít úhelníky dodané s ComfoWell Balení 2ks | - | - | 990 323 573 | 174 | B |

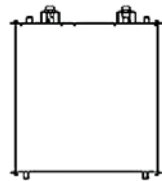
Montážní rozdělovací deska



Akustický tlumič ComfoWell



ComfoPost




Koncová deska


















Připojení vody Cu 1/2"



| Entalpický výměník tepla | | | | | | |
|---|---|---|---|-------------|--------|---|
| | Entalpický výměník pro zpětné získávání tepla i vlhkosti | | | | | |
|  | pro ComfoAir E350/Q350/450/600 HEX-ERV-370-H500-S-006512-PCK | 1 | 4 | 400 502 010 | 34.856 | B |
| | pro ComfoAir/ComfoD 350/G90/G91, Standard 300/375 HEX-ERV-366-H378-S-002071-PCK | 1 | - | 400 400 013 | 32.223 | B |
| | pro ComfoAir 160 HEX-MOD-ERV-G90/CA160 | 1 | - | 400 400 037 | 47.976 | B |
| | pro ComfoAir 180 HHEX-ERV-366-H200-B-003267-PCK | 1 | - | 400 400 039 | 45.138 | B |
|  | pro ComfoAir 200 HEX-ERV-450-H310-R-002906-PCK | 1 | - | 400 400 017 | 47.976 | B |
| | pro ComfoAir/ComfoD 500/550, Novus 300/450 HEX-ERV-366_H500-S-000254-PCK | 1 | - | 400 400 014 | 38.750 | B |
| | pro Focus 200/Focus 250 Base HEX-ERV-366-H265-S-003097-PCK | 1 | - | 527 007 480 | 17.692 | B |





A Akční cena platná po dobu platnosti tohoto ceníku

| Připojovací komponenty pro větrací jednotky a příslušenství | | | | | |
|--|---|---|---|---|---|
| Větrací jednotky | ComfoAir 180 | Focus 250 Base Focus 200 | Climos 200 Eco Climos 200 | ComfoAir Flex 250/350 | Standard 300/375 |
| Připojovací potrubí |  |  |  |  |  |
| Hliníková flexibilní vzduchová hadice 125  | Adaptér 2x DN125 990 328 804 Spojovací nátrubek DN125 990 326 330 | Spojovací nátrubek DN 125 990 326 330 | Spojovací nátrubek DN 125 990 326 330 | | |
| Hliníková flexibilní vzduchová hadice 160  | | | | Spojovací nátrubek DN 160 990 326 331 | Spojovací nátrubek DN 160 990 326 331 |
| Hliníková flexibilní vzduchová hadice 180  | | | | | |
| Hliníková flexibilní vzduchová hadice 200  | | | | | |
| ComfoPipe Compact flexibilní prvek  | | | | | |
| ComfoPipe Compact 125  | Adaptér 2x DN125 990 328 804 Spojovací nátrubek DN125 990 326 330 | Spojovací nátrubek DN 125 990 326 330 | Spojovací nátrubek DN 125 990 326 330 | | |
| ComfoPipe Compact 160  | | | | Spojka ComfoPipe Compact 990 328 695 | Spojovací nátrubek DN 160 990 326 331 |
| ComfoPipe Compact 200  | | | | | |
| ComfoPipe Plus 160  | | | | | |
| ComfoPipe Plus 200  | | | | | |

| Připojovací komponenty pro větrací jednotky a příslušenství | | | | | |
|---|---|---|--|--|--|
| Větrací jednotky | ComfoAir E350 Q350/Q450 TR | ComfoAir Q600 ST | ComfoClime 24/36 | ComfoAir Q350/450 TR ComfoFond-L Q TR | ComfoAir Q600 ST ComfoFond-L Q ST |
| Připojovací potrubí | | | | | |
| Hliníková flexibilní vzduchová hadice 125 | | | | | |
| Hliníková flexibilní vzduchová hadice 160 | | | | Přechod pro ComfoPipe 160/180 990 328 664 | Přechod pro ComfoPipe 160/180 990 328 664 |
| Hliníková flexibilní vzduchová hadice 180 | | Spojovací nátrubek DN 180 990 326 332 | | přímo | přímo |
| Hliníková flexibilní vzduchová hadice 200 | | Redukční kus DN 180/200 990 326 352 | | | |
| ComfoPipe Compact flexibilní prvek | | | ComfoClime 24 / DN 160 990 328 765 ComfoClime 36 / DN 200 990 328 766 | | |
| ComfoPipe Compact 125 | | | | | |
| ComfoPipe Compact 160 | Spojka ComfoPipe Compact 990 328 695 | | ComfoClime 24 ComfoPipe Compact DN 160 koleno 45° 990 328 694 | Přechod pro ComfoPipe 160/180 990 328 664 | Přechod pro ComfoPipe 160/180 990 328 664 |
| ComfoPipe Compact 200 | | Redukční kus DN 180/200 990 326 352 | ComfoClime 36 ComfoPipe Compact DN 200 koleno 45° 990 328 697 | | Přechod pro ComfoPipe 180/200 990 326 341 |
| ComfoPipe Plus 160 | Připojovací koleno ComfoPipe Plus 160 pro ComfoAir Q 990 328 704 | | | Připojovací sada ComfoPipe Plus 990 328 750 | |
| ComfoPipe Plus 200 | | Adaptér ComfoPipe Plus 200 990 328 723 | | | Připojovací sada ComfoPipe Plus 990 328 751 |










Připojovací příslušenství pro větrací jednotky

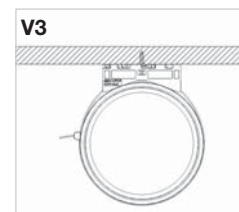
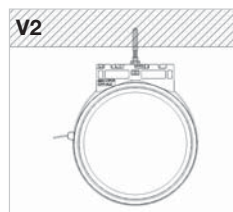
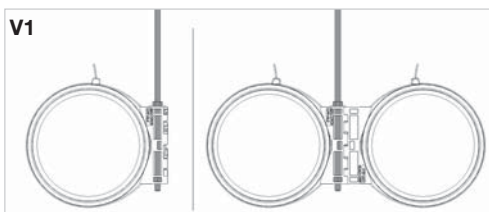
| Produkt | Popis | PU 1 | PU 2 | Číslo výrobku | Cena Kč | Rabatová skupina |
|---|---|------|------|---------------|---------|------------------|
| ComfoPipe Plus | | | | | | |
|  | Trubka ComfoPipe Plus splňující požadavky na izolaci dle DIN1946-6 v tepelné vrstvě tloušťky 43 mm, materiál EPP, s integrovanými spojovacími hrdly DN 160 L = 1.000 mm D = 246/160 mm <i>TUB-CPP-DN160-L1M</i> | 1 | 28 | 990 328 700 | 1.756 | C |
| | DN 200 L = 1.000 mm D = 286/200 mm <i>TUB-CPP-DN200-L1M</i> | 1 | 11 | 990 328 720 | 2.361 | C |
|  | Koleno ComfoPipe Plus splňující požadavky na izolaci dle DIN1946-6 v tepelné vrstvě tloušťky 43 mm, materiál EPP, s integrovanými spojovacími hrdly DN 160 koleno 45° D = 246/160 mm <i>BEN-CPP-DN160X45</i> | 1 | 16 | 990 328 701 | 764 | C |
| | DN 200 koleno 45° D = 286/200 mm <i>BEN-CPP-DN200X45</i> | 1 | 12 | 990 328 721 | 1.245 | C |
|  | Spojka ComfoPipe Plus splňující požadavky na izolaci dle DIN1946-6 v tepelné vrstvě tloušťky 43 mm, materiál EPP, s integrovanými spojovacími hrdly DN 160 D = 286/246 mm <i>CON-CPP-DN160-M</i> | 1 | 144 | 990 328 702 | 632 | C |
| | DN 200 D = 326/286 mm <i>CON-CPP-DN200-M</i> | 1 | 104 | 990 328 722 | 801 | C |
|  | Připojovací koleno ComfoPipe Plus 160 pro propojení větrací jednotky ComfoAir Q350/450 TR, odpovídající tepelněizolačním požadavkům DIN 1946-6 v tepelné vrstvě tloušťky 43 mm, materiál EPP, s integrovaným plug-in připojením, 2 kusy DN 160 koleno 45°, D = 246 / 160 mm <i>CON-CAQ350/450-SLN-CPP-DN160-2PC</i> | 1 | 20 | 990 328 704 | 1.560 | C |
|  | Adaptér ComfoPipe Plus 200 splňující požadavky na izolaci dle DIN1946-6 v tepelné vrstvě tloušťky 43 mm, pro připojení potrubí ComfoPipe Plus k jednotce ComfoAir Q600, materiál EPP <i>CON-CA550/PP-DN200</i> | 1 | 30 | 990 328 723 | 1.796 | C |
| ComfoPipe Plus připojovací set pro ComfoFond-L Q | | | | | | |
|  | Připojovací sada ComfoPipe Plus 160 pro ComfoFond-L Q TR pro ComfoAir Q350/450 TR sestává z přechodu, instalační lišty, spojky a adaptéru ComfoPipe Plus pro ComfoFond-L Q TR <i>CON-CAQ350/450/CF-L-SLN-CPP-DN160-SET</i> | 1 | - | 990 328 750 | 1.952 | C |
|  | Připojovací sada ComfoPipe Plus 200 pro ComfoFond-L Q ST pro ComfoAir Q600 ST sestává z přechodu a adaptéru ComfoPipe Plus pro ComfoFond-L Q ST <i>CON-CAQ600/CF-L-SLN-CPP-DN200-SET</i> | 1 | - | 990 328 751 | 2.187 | C |

| Připojovací příslušenství pro větrací jednotky | | | | | | |
|---|---|------|------|---------------|---------|------------------|
| Produkt | Popis | PU 1 | PU 2 | Číslo výrobku | Cena Kč | Rabatová skupina |
| ComfoPipe Compact | | | | | | |
|  | Trubka ComfoPipe Compact Materiál EPP, s integrovanými spojovacími hrdly DIN 125 L = 1000 mm, D = 155 / 125 mm <i>TUB-CPCP-DN125-L1m</i> DIN 160 L = 1000 mm, D = 190 / 160 mm <i>TUB-CPCP-DN160-L1m</i> DIN 200 L = 1000 mm, D = 230 / 200 mm <i>TUB-CPCP-DN200-L1m</i> | 1 | 6 | 990 328 690 | 868 | A C |
| | | 1 | 4 | 990 328 693 | 831 | A C |
| | | 1 | 3 | 990 328 696 | 2.244 | C |
|  | Koleno ComfoPipe Compact materiál EPP, s integrovanými spojovacími hrdly DN 125 koleno 45°, D = 155 / 125 mm <i>BEN-CPCP-DN125x45</i> DN 160 koleno 45°, D = 190 / 160 mm <i>BEN-CPCP-DN160x45</i> DN 200 koleno 45°, D = 230 / 200 mm <i>BEN-CPCP-DN200x45</i> | 1 | 28 | 990 328 691 | 377 | A C |
| | | 1 | 18 | 990 328 694 | 317 | A C |
| | | 1 | 14 | 990 328 697 | 841 | C |
|  | Spojka ComfoPipe Compact materiál EPP, s integrovanými spojovacími hrdly DN 125 D = 179 / 155 mm <i>CON-CPCP-DN125-M</i> DN 160 D = 214 / 190 mm <i>CON-CPCP-DN160-M</i> DN 200 D = 254 / 230 mm <i>CON-CPCP-DN200-M</i> | 1 | 40 | 990 328 692 | 350 | A C |
| | | 1 | 48 | 990 328 695 | 342 | A C |
| | | 1 | 40 | 990 328 698 | 595 | C |
|  | Spojka ComfoPipe Compact vnější materiál EPP, vnější spojka DIN 125 D = 185 / 155 mm <i>CON-CPCP-DN125-M/M</i> DIN 160 D = 220 / 190 mm <i>CON-CPCP-DN160-M/M</i> DIN 200 D = 260 / 230 mm <i>CON-CPCP-DN200-M/M</i> | 1 | 40 | 990 328 760 | 340 | A C |
| | | 1 | 48 | 990 328 761 | 340 | A C |
| | | 1 | 40 | 990 328 762 | 637 | C |
| Flexibilní propojení | | | | | | |
|  | ComfoPipe Compact flexibilní prvek pro připojení jednotky ComfoClimate ke ComfoPipe Compact, černá, Balení 1 m DN 160 <i>TUB-FLEX-CON-CPCP-DN160-1m</i> DN 200 <i>TUB-FLEX-CON-CPCP-DN200-1m</i> | 1 | - | 990 328 765 | 2.606 | C |
| | | 1 | - | 990 328 766 | 3.132 | C |
|  | Hliníková flexibilní vzduchová hadice pro spojení větrací jednotky a rozvodné skříně, Balení 10 m DN 125 <i>TUB-DN125-L10m</i> DN 160 <i>TUB-DN160-L10m</i> DN 200 <i>TUB-DN200-L10m</i> | 1 | - | 990 319 012 | 2.934 | C |
| | | 1 | - | 990 319 016 | 3.757 | C |
| | | 1 | - | 990 319 274 | 5.513 | C |
|  | Izolovaná hliníková flexibilní vzduchová hadice pro odvětrávání a venkovní vzduch, Balení 6 m DN 125 <i>TUB-ISO-DN125-L6m</i> DN 160 <i>TUB-ISO-DN160-L6m</i> DN 200 <i>TUB-ISO-DN200-L6m</i> | 1 | - | 990 319 112 | 4.283 | C |
| | | 1 | - | 990 319 271 | 5.129 | C |
| | | 1 | - | 990 319 273 | 6.356 | C |






A Akční cena platná po dobu platnosti tohoto ceníku

Připojovací příslušenství pro větrací jednotky

| Produkt | Popis | PU 1 | PU 2 | Číslo výrobku | Cena Kč | Rabatová skupina |
|---|---|------|------|---------------|---------|------------------|
| Připojovací příslušenství | | | | | | |
|  | Přechod pro ComfoPipe, 180 mm / 150 mm Materiál pozinkovaná ocel, těsnění <i>TRA-SEL-CP-DN180/150-M/N</i> | 1 | 20 | 990 328 662 | 682 | C |
|  | Přechod pro ComfoPipe, 180 mm / 160 mm Materiál pozinkovaná ocel, těsnění <i>TRA-SEL-CP-DN180/160</i> | 1 | 20 | 990 328 664 | 786 | C |
|  | Přechod pro ComfoPipe Compact, 200 mm / 180 mm napojení ComfoPipe Compact na ComfoFond-L Q ST, DN 200 <i>TRA-CP-DN200/180</i> | 1 | 20 | 990 326 341 | 898 | C |
|  | Redukční kus, s těsněním DN 160 / 125, TRA-SEL-DN160/125-N | 1 | - | 990 326 336 | 570 | C |
| | DN 160 / 150, TRA-SEL-DN160/150-N | 1 | 60 | 990 326 346 | 630 | C |
| | DN 180 / 160, TRA-SEL-DN180/160-N | 1 | 50 | 990 326 337 | 645 | C |
| | DN 200 / 180, TRA-SEL-DN180/200-N | 1 | 30 | 990 326 352 | 764 | C |
|  | Spojovací nátrubek, s těsněním DN 125, CON-SEL-DN125-N | 1 | 250 | 990 326 330 | 265 | C |
| | DN 160, CON-SEL-DN160-N | 1 | 500 | 990 326 331 | 278 | C |
| | DN 200, CON-SEL-DN200-N | 1 | 40 | 990 326 339 | 360 | C |
|  | Spojka DN 125, CON-DN125-M | 1 | - | 990 326 333 | 265 | C |
| | DN 160, CON-DN160-M | 1 | - | 990 326 334 | 278 | C |
| | DN 200, CON-DN200-M | 1 | - | 990 326 340 | 360 | C |
| Ohebné akustické tlumiče (akustické tlumiče Zehnder ComfoWell – viz str. 44 a následující) | | | | | | |
|  | Ohebné akustické tlumiče, flexibilní DN 125 Délka bez hrdla 1000 mm, <i>SIL-DN125-L1000-FLEX</i> DN 160 délka bez hrdla 1000 mm, <i>SIL-DN160-L1000-FLEX</i> DN 200 délka bez hrdla 1000 mm, <i>SIL-DN200-L1000-FLEX</i> | 1 | 12 | 990 318 031 | 2.634 | C |
| | | 1 | 12 | 990 318 033 | 3.152 | C |
| | | 1 | 12 | 990 318 035 | 4.218 | C |
| ComfoFix | | | | | | |
|  | Hadicová spona 9 mm šířka Ø 60 - 215 mm pro upevnění hliníkové vzduchové hadice Obsah 10 ks <i>MAC-HOC-W9-DN125/200-10PC</i> | 1 | 100 | 990 319 321 | 1.530 | C |
|  | ComfoFix držák potrubí ComfoPipe DN125, 160, 200 Balení 4ks, I PU1 -1 PU2 - I <i>MAC-CPCP-PPP-HLD-4PC</i> | 1 | 12 | 990 327 300 | 967 | C |

Možnosti použití ComfoFix


| Připojovací komponenty pro přívod venkovního / odvětrávaného vzduchu | | | | | | | | |
|--|--------------------------------------|---|--|---|---------------------|--|---|--|
| Připojky venkovního a odvětrávaného vzduchu | Kombinovaná venkovní mřížka na stěnu | Venkovní mřížka pro montáž na stěnu 125 | Střešní hlavice pro šikmou střechu 125 | Venkovní mřížka pro montáž na stěnu 160 | Střešní hlavice 160 | Střešní hlavice pro šikmou střechu 160 | Venkovní mřížka pro montáž na stěnu 200 | Střešní hlavice pro šikmou střechu 200 |
| Napojované potrubí | 125 160/200 | | | | | | | |
| Hliníková flexibilní vzduchová hadice 125 | | přímo | přímo | | | | | |
| Hliníková flexibilní vzduchová hadice 160 | | | | přímo | přímo | Spojovací nátrubek DN 160 990 326 331 | | |
| Hliníková flexibilní vzduchová hadice 200 | | | | | | | přímo | přímo |
| ComfoPipe Compact 125 | přímo 125 | přímo | přímo | | | | | |
| ComfoPipe Compact 160 | přímo 160 | | | přímo | přímo | Spojovací nátrubek DN 160 990 326 331 | | |
| ComfoPipe Compact 200 | přímo 200 | | | | | | přímo | přímo |
| ComfoPipe Plus 160 | přímo 160 | | | přímo | přímo | Spojovací nátrubek DN 160 990 326 331 | | |
| ComfoPipe Plus 200 | přímo 200 | | | | | | přímo | přímo |









| Přívod venkovního / odvětrávaného vzduchu | | | | | | |
|---|---|------|------|---------------|---------|------------------|
| Produkt | Popis | PU 1 | PU 2 | Číslo výrobku | Cena Kč | Rabatová skupina |
| Přívod venkovního / odvětrávaného vzduchu | | | | | | |
|  | Venkovní mřížka pro montáž na stěnu materiál nerezová ocel DN 125 do 200 m ³ /h <i>EAC-DN125-125M3H-L248-W267-H37-INOX</i> DN 160 do 450 m ³ /h <i>EAC-DN160-350M3H-L280-W280-H37-INOX</i> DN 200 do 600 m ³ /h <i>EAC-DN200-500M3H-L330-W330-H37-INOX</i> | 1 | 20 | 990 430 250 | 2.656 | C |
| | | 1 | 20 | 990 430 584 | 2.790 | C |
| | | 1 | 20 | 990 430 585 | 3.866 | C |
|  | Kombinovaná venkovní mřížka pro montáž na stěnu pro kompaktní připojení potrubí přiváděného a odváděného vzduchu v jednom prvku DN 125 nerez , do 200 m ³ /h, přívod venkovního vzduchu vpravo Rozměry: 400 x 224 x 204 mm (D x Š x H) <i>EAC-DN125-EHA-ODA-R-INOX</i> DN 125 nerez , do 200 m ³ /h, přívod venkovního vzduchu vlevo Rozměry: 400 x 224 x 204 mm (D x Š x H) <i>EAC-DN125-EHA-ODA-L-INOX</i> DN 125 bílá , do 200 m ³ /h, přívod venkovního vzduchu vpravo Rozměry: 400 x 224 x 204 mm (D x Š x H) <i>EAC-DN125-EHA-ODA-R-9016</i> DN 125 bílá , do 200 m ³ /h, přívod venkovního vzduchu vlevo Rozměry: 400 x 224 x 204 mm (D x Š x H) <i>EAC-DN125-EHA-ODA-L-9016</i> DN 160 nerez , do 450 m ³ /h, přívod venkovního vzduchu vpravo Rozměry: 590 x 299 x 203 mm (D x Š x H) <i>EAC-DN160-EHA-ODA-R-INOX</i> DN 160 nerez , do 450 m ³ /h, přívod venkovního vzduchu vlevo Rozměry: 590 x 299 x 203 mm (D x Š x H) <i>EAC-DN160-EHA-ODA-L-INOX</i> DN 200 nerez , do 600 m ³ /h, přívod venkovního vzduchu vpravo Rozměry: 676 x 337 x 212 mm (D x Š x H) <i>EAC-DN200-EHA-ODA-R-INOX</i> DN 200 nerez , do 600 m ³ /h, přívod venkovního vzduchu vlevo Rozměry: 676 x 337 x 212 mm (D x Š x H) <i>EAC-DN200-EHA-ODA-L-INOX</i> | 1 | 50 | 990 430 591 | 4.846 | C |
| | | 1 | 50 | 990 430 592 | 4.846 | C |
| | | 1 | 50 | 990 430 599 | 5.270 | C |
| | | 1 | 50 | 990 430 598 | 5.270 | C |
| | | 1 | 12 | 990 430 594 | 6.510 | C |
| | | 1 | 12 | 990 430 595 | 6.510 | C |
| | | 1 | 12 | 990 430 596 | 8.139 | C |
| | | 1 | 12 | 990 430 597 | 8.139 | C |
|  | Střešní hlavice pro plochou střechu DN160 plastová, s těsnícím límcem Barva: černá <i>EAC-ROH-DN160-9005</i> | 1 | 4 | 990 430 604 | 9.563 | C |
|  | Střešní hlavice pro šikmou střechu DN 125 sklon střechy 6° – 60°, včetně univerzální střešní tašky, montážní šablony, upevňovacího materiálu a těsnící příruby Barva: červená, RAL 8004 <i>EAC-ROH-DN125-6°/60°-8004</i> Barva: černá, RAL 9005 <i>EAC-ROH-DN125-6°/60°-9005</i> | 1 | 6 | 990 430 610 | 8.115 | C |
| | | 1 | 6 | 990 430 611 | 8.115 | C |
|  | Střešní hlavice pro šikmou střechu DN 160 sklon střechy 6° – 60°, včetně univerzální střešní tašky, montážní šablony, upevňovacího materiálu a těsnící příruby Barva: červená, RAL 8004 <i>EAC-ROH-DN160-6°/60°-8004</i> Barva: černá, RAL 9005 <i>EAC-ROH-DN160-6°/60°-9005</i> | 1 | 6 | 990 430 612 | 16.150 | C |
| | | 1 | 6 | 990 430 613 | 16.150 | C |
| | Střešní hlavice pro šikmou střechu DN 200 sklon střechy 6° – 60°, včetně univerzální střešní tašky, montážní šablony, upevňovacího materiálu a těsnící příruby Barva: červená, RAL 8004 <i>EAC-ROH-DN200-6°/60°-8004</i> Barva: černá, RAL 9005 <i>EAC-ROH-DN200-6°/60°-9005</i> | 1 | 6 | 990 430 614 | 17.551 | C |
| | | 1 | 6 | 990 430 615 | 17.551 | C |

EHA = odvětrávaný vzduch do exteriéru; ODA = venkovní vzduch přiváděný z exteriéru do jednotky

Přívod venkovního / odvětrávaného vzduchu

Kombinovaná venková mřížka ComfoEdge Dupla

pro kompaktní připojení potrubí přiváděného a odváděného vzduchu v jednom prvku









| Produkt | Popis | PU 1 | PU 2 | Číslo výrobku | Cena Kč | Rabatová skupina |
|---|---|------|------|---------------|---------|------------------|
| Přívod venkovního / odvětrávaného vzduchu | | | | | | |
|  | DN 125 nerez , do 200 m ³ /h přívod venkovního vzduchu vpravo Rozměry: 500 x 320 x 101 mm (D x Š x H) <i>EAC-DN125-EHA-ODA-R-Dupla-INOX</i> | 1 | - | 990 430 573 | 6.324 | C |
|  | DN 125 bílá , do 200 m ³ /h přívod venkovního vzduchu vpravo Rozměry: 500 x 320 x 101 mm (D x Š x H) <i>EAC-DN125-EHA-ODA-R-Dupla-9016</i> | 1 | - | 990 430 571 | 6.324 | C |
|  | DN 125 nerez , do 200 m ³ /h přívod venkovního vzduchu vlevo Rozměry: 500 x 320 x 101 mm (D x Š x H) <i>EAC-DN125-EHA-ODA-L-Dupla-INOX</i> | 1 | - | 990 430 572 | 6.324 | C |
|  | DN 125 bílá , do 200 m ³ /h přívod venkovního vzduchu vlevo Rozměry: 500 x 320 x 101 mm (D x Š x H) <i>EAC-DN125-EHA-ODA-L-Dupla-9016</i> | 1 | - | 990 430 570 | 6.324 | C |
|  | DN 160 nerez , do 450 m ³ /h přívod venkovního vzduchu vpravo Rozměry: 700 x 448 x 101 mm (D x Š x H) <i>EAC-DN160-EHA-ODA-R-Dupla-INOX</i> | 1 | - | 990 430 577 | 8.506 | C |
|  | DN 160 bílá , do 450 m ³ /h přívod venkovního vzduchu vpravo Rozměry: 700 x 448 x 101 mm (D x Š x H) <i>EAC-DN160-EHA-ODA-R-Dupla-9016</i> | 1 | - | 990 430 575 | 8.506 | C |
|  | DN 160 nerez , do 450 m ³ /h přívod venkovního vzduchu vlevo Rozměry: 700 x 448 x 101 mm (D x Š x H) <i>EAC-DN160-EHA-ODA-L-Dupla-INOX</i> | 1 | - | 990 430 576 | 8.506 | C |
|  | DN 160 bílá , do 450 m ³ /h přívod venkovního vzduchu vlevo Rozměry: 700 x 448 x 101 mm (D x Š x H) <i>EAC-DN160-EHA-ODA-L-Dupla-9016</i> | 1 | - | 990 430 574 | 8.506 | C |



ComfoCube Flex

Modulární systém plastových rozdělovacích boxů pro vestavbu do podhledu/podlahy. Vhodné pro připojení potrubí pro nasávání a odvod vzduchu do 300 m³/h. Rozdělovací box lze sestavit z jednotlivých modulů dle potřeby. Jednotlivé moduly budou na místě spojeny svěrnými lištami.



| Produkt | Popis | PU 1 | PU 2 | Číslo výrobku | Cena Kč | Rabatová skupina |
|---|---|------|------|---------------|---------|------------------|
| ComfoCube Flex | | | | | | |
|  | ComfoCube Flex modul 4xDN90 vč. 1 sada upínacích lišt, 1 sada montážních konzol, 1 těsnění modulu, 4 krytky DN90, 4 kovové spony Minimální instalační hloubka: 162 mm Rozměry: 300 x 284 x 134 mm MOD-CCF-3/3+3-DN90-SET | 1 | - | 990 323 370 | 2.210 | C |
|  | ComfoCube Flex modul 4xDN90 se spodním připojením DN160 vč. 1 sada upínacích lišt, 1 sada montážních konzol, 1 těsnění modulu, 4 krytky DN90, 4 kovové spony, 1 krytka DN160 Minimální instalační hloubka: 162 mm Rozměry: 300 x 284 x 134 mm MOD-CCF-2/2+2/B-DN90-SET | 1 | - | 990 323 371 | 2.912 | C |
|  | ComfoCube Flex modul 6xDN90 vč. 1 sada upínacích lišt, 1 sada montážních konzol, 1 těsnění modulu, 6 krytek DN90, 6 kovových spon Minimální instalační hloubka: 162 mm Rozměry: 450 x 284 x 134 mm MOD-CCF-3/3+3-DN90-SET | 1 | - | 990 323 372 | 2.438 | C |
|  | ComfoCube Flex modul 6xDN90 se spodním připojením DN160 vč. 1 sada upínacích lišt, 1 sada montážních konzol, 1 těsnění modulu, 6 krytek DN90, 6 kovových spon, 1 krytka DN160 Minimální instalační hloubka: 162 mm Rozměry: 450 x 284 x 134 mm MOD-CCF-3/3+3/B.O-DN90-SET | 1 | - | 990 323 373 | 3.140 | C |
|  | ComfoCube Flex průchozí modul DN160 pro horní nebo spodní připojení, vč. 1 sada upínacích lišt, 1 sada montážních konzol, 1 těsnění modulu, 2 krytky DN160 Rozměry: 300 x 284 x 134 mm MOD-CCF-2/0+0/B.B-SET | 1 | - | 990 323 374 | 2.492 | C |
|  | ComfoCube Flex boční připojovací set DN160 s koncovou deskou DN160/150, vč. 1 sada upínacích lišt, 1 sada montážních konzol, 1 těsnění modulu EPL-CCF-L230-W135-H13-SPG-DN160-SET Poznámka: Těsnění je třeba provést pomocí smršťovací fólie za studena. | 1 | - | 990 323 375 | 1.138 | C |
|  | ComfoCube Flex set pro boční uzavření modulu vč. 1 sada upínacích lišt, 1 sada montážních konzol, 1 těsnění modulu EPL-CCF-L230-W135-H13-2PC-SET | 1 | 14 | 990 323 376 | 1.089 | C |
| Příslušenství | | | | | | |
|  | Kryt revizního otvoru DN160 Rozměry: 200 x 200 x 40 mm Práškové lakování v barvě RAL 9016, pozinkovaná ocel COV-UPV-CH-L200-W200 Materiál a povrch nerezová ocel COV-UPV-CH-L200-W200_INOX | 1 | - | 990 323 276 | 1.525 | C |
| | | 1 | - | 990 323 277 | 1.632 | C |

| Možnosti kombinací ComfoCube Flex | | | | |
|--|---|--|---|---|
| Možnosti kombinace | | | | |
| Produkt | Rozdělovač 4x ComfoTube 75 se spodním připojením DN125 | Rozdělovač 6x ComfoTube 75 s bočním připojením DN150 a spodním revizním otvorem DN160 | Rozdělovač 10x ComfoTube 75 se spodním připojením DN160 a spodním revizním otvorem DN160 | Rozdělovač 4x ComfoTube 90 a 4x ComfoTube Flat 51 s bočním připojením DN160 a spodním revizním otvorem DN160 |
| ComfoCube Flex modul 4xDN90 se spodním připojením DN160 990 323 371 | 1x | | 1x | 1x |
| ComfoCube Flex modul 4xDN90 990 323 370 | | | | 1x |
| ComfoCube Flex modul 6xDN90 se spodním připojením DN160 990 323 373 | | 1x | 1x | |
| ComfoCube Flex průchozí modul DN160 990 323 374 | | | | |
| ComfoCube Flex set pro boční uzavření modulu 990 323 376 | 1x | | 1x | |
| ComfoCube Flex boční připojovací set DN160 990 323 375 | | 1x | | 1x |
| ComfoFit redukce DN90/DN75 balení 10ks 990 322 009 | 4x | 6x | 10x | |
| ComfoFit přechod 90/75 na flat 51 990 322 013 | | | | 1x |
| ComfoFit redukce DN160/DN125 990 326 336 | 1x | | | |
| ComfoFit spojovací nátrubek s těsněním DN160 990 326 331 | | | 1x | |
| Příklad - cena v Kč | 7.465 | 7.172 | 10.035 | 6.538 |

ComfoWell

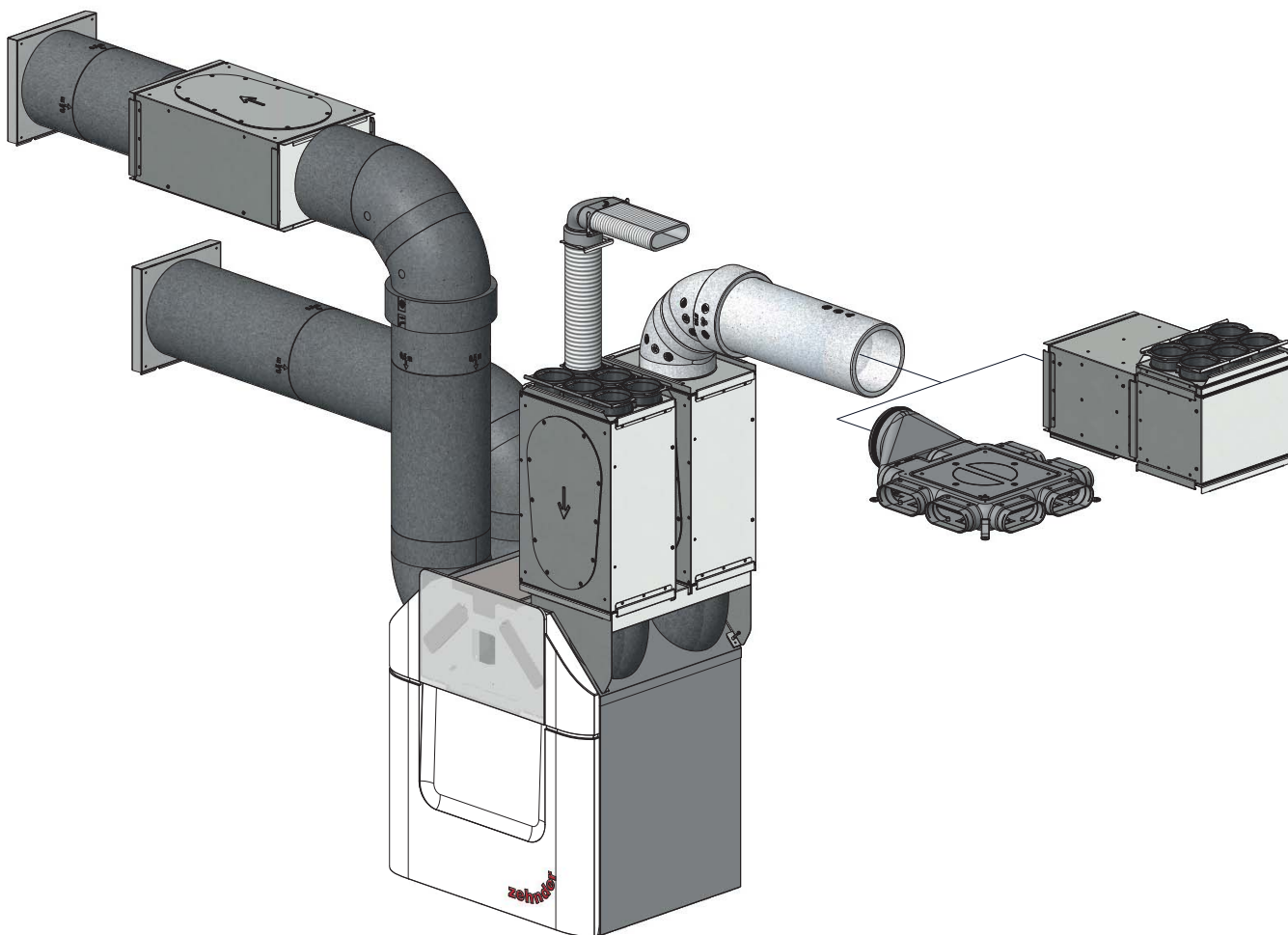
Zehnder ComfoWell - modulární systém akustických tlumičů, filtrů a distribučních rozdělovačů.











Všechny komponenty odpovídající šířky lze navzájem přímo propojovat a kombinovat, např.:






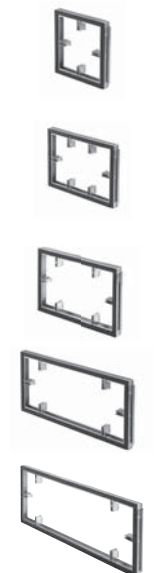
- koncová deska + akustický tlumič + montážní rozdělovací deska
- koncová deska + těleso filtru + akustický tlumič + montážní rozdělovací deska
- koncová deska + ComfoPost + akustický tlumič + montážní rozdělovací deska
- montážní sada na jednotku + akustický tlumič + montážní rozdělovací deska








Systém ComfoWell se skládá z 5-ti šířek:





- Série 220 pro 4 přípojky (hrdla) pro ComfoTube 75 nebo 90 a max.průtok 160 m³/hod při standardní úrovni ventilace
- Série 320 pro 6 přípojek (hrdel) pro ComfoTube 75 nebo 90 a max.průtok 240 m³/hod při standardní úrovni ventilace
- Série 420 pro 8 přípojek (hrdel) pro ComfoTube 75 nebo 90 a max.průtok 320 m³/hod při standardní úrovni ventilace
- Série 520 pro 10 přípojek (hrdel) pro ComfoTube 75 nebo 90 a max.průtok 400 m³/hod při standardní úrovni ventilace
- Série 625 pro 12 přípojek (hrdel) pro ComfoTube 75 nebo 90 a max.průtok 480 m³/hod při standardní úrovni ventilace




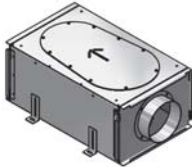


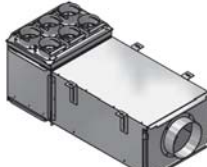









| ComfoWell | | | | | | |
|---|---|------|------|---------------|---------|------------------|
| Produkt | Popis | PU 1 | PU 2 | Číslo výrobku | Cena Kč | Rabatová skupina |
|  | Akustický tlumič bez koncových desek s vysoce efektivní speciální zvukově izolační kulisou včetně upínacích lišt a upevňovacího materiálu Akustický tlumič CW-S 220 Rozměry: 500 x 220 x 230 (D x Š x H) SIL-CW220 | 1 | 30 | 990 323 500 | 4.776 | C |
|  | Akustický tlumič CW-S 320 Rozměry: 500 x 320 x 230 (D x Š x H) SIL-CW320 | 1 | 20 | 990 323 501 | 5.339 | C |
|  | Akustický tlumič CW-S 420 Rozměry: 500 x 420 x 230 mm (D x Š x H) SIL-CW420 | 1 | 10 | 990 323 504 | 6.247 | C |
|  | Akustický tlumič CW-S 520 Rozměry: 500 x 520 x 230 (D x Š x H) SIL-CW520 | 1 | 12 | 990 323 502 | 7.229 | C |
|  | Akustický tlumič CW-S 625 Rozměry: 500 x 625 x 230 (D x Š x H) SIL-CW625 | 1 | 10 | 990 323 505 | 8.179 | C |
| | Rozdělovací skříň bez koncových desek, se zvukově izolačním vnitřním obložení a revizní deskou, pro montážní desku, včetně upínacích lišt a upevňovacího materiálu | | | | | |
|  | Rozdělovací skříň CW-D 220 Rozměry: 230 x 220 x 230 (D x Š x H) DIS-CW220-DIV | 1 | 32 | 990 323 530 | 3.544 | C |
|  | Rozdělovací skříň CW-D 320 Rozměry: 230 x 320 x 230 (D x Š x H) DIS-CW320-DIV | 1 | 28 | 990 323 531 | 4.419 | C |
|  | Rozdělovací skříň CW-D 420 Rozměry: 230 x 420 x 230 mm (D x Š x H) DIS-CW420-DIV | 1 | 24 | 990 323 620 | 4.985 | C |
|  | Rozdělovací skříň CW-D 520 Rozměry: 230 x 520 x 230 (D x Š x H) DIS-CW520-DIV | 1 | 28 | 990 323 532 | 5.582 | C |
|  | Rozdělovací skříň CW-D 625 Rozměry: 230 x 625 x 230 mm (D x Š x H) DIS-CW625-DIV | 1 | 16 | 990 323 630 | 6.140 | C |

| ComfoWell | | | | | | |
|---|--|------|------|---------------|---------|------------------|
| Produkt | Popis | PU 1 | PU 2 | Číslo výrobku | Cena Kč | Rabatová skupina |
| | <p>Montážní rozdělovací deska pro připojení ComfoTube 75 nebo 90, vhodná pro rozdělovací skříň nebo akustický tlumič včetně upínacích lišt.</p> <p>Hrdla pro připojení ComfoTube vyrobena z plastu se zvýšenou těsností a pevností.</p> | | | | | |
|  | <p>Montážní rozdělovací deska CW-M 220-4 x 75/P Rozměry: 220 x 40 x 230 (Š x V x H) MPL-CW220-4DN75/P</p> | 1 | 10 | 990 323 610 | 1.783 | C |
| | <p>Montážní rozdělovací deska CW-M 220-4 x 90/P Rozměry: 220 x 40 x 230 (Š x V x H) MPL-CW220-4DN90/P</p> | 1 | 10 | 990 323 611 | 2.019 | C |
|  | <p>Montážní rozdělovací deska CW-M 320-6 x 75/P Rozměry: 320 x 40 x 230 (Š x V x H) MPL-CW320-6DN75/P</p> | 1 | 10 | 990 323 612 | 2.272 | C |
| | <p>Montážní rozdělovací deska CW-M 320-6 x 90/P Rozměry: 320 x 40 x 230 (Š x V x H) MPL-CW320-6DN90/P</p> | 1 | 10 | 990 323 613 | 2.492 | C |
|  | <p>Montážní rozdělovací deska CW-M 420-8 x 75/P Rozměry: 420 x 40 x 230 mm (Š x V x H) MPL-CW420-8DN75/P</p> | 1 | 10 | 990 323 621 | 2.711 | C |
| | <p>Montážní rozdělovací deska CW-M 420-8 x 90/P Rozměry: 420 x 40 x 230 mm (Š x V x H) MPL-CW420-8DN90/P</p> | 1 | 10 | 990 323 622 | 3.167 | C |
|  | <p>Montážní rozdělovací deska CW-M 520-10 x 75/P Rozměry: 520 x 40 x 230 (Š x V x H) MPL-CW520-10DN75/P</p> | 1 | 10 | 990 323 614 | 3.160 | C |
| | <p>Montážní rozdělovací deska CW-M 520-10 x 90/P Rozměry: 520 x 40 x 230 (Š x V x H) MPL-CW520-10DN90/P</p> | 1 | 10 | 990 323 615 | 3.866 | C |
|  | <p>Montážní rozdělovací deska CW-M 625-12 x 75/P Rozměry: 625 x 40 x 230 mm (Š x V x H) MPL-CW625-12DN75/P</p> | 1 | 10 | 990 323 631 | 3.618 | C |
| | <p>Montážní rozdělovací deska CW-M 625-12 x 90/P Rozměry: 625 x 40 x 230 mm (Š x V x H) MPL-CW625-12DN90/P</p> | 1 | 10 | 990 323 632 | 4.496 | C |
|  | <p>Distanční rám pro vyrovnání nerovností k montážní desce, včetně upevňovacích kolíků</p> <p>Distanční rám CW-DF 220 Rozměry: 220 x 24 x 230 (Š x V x H) MAC-CW220-FRA-MF</p> | 1 | 10 | 990 323 537 | 1.582 | C |
| | <p>Distanční rám CW-DF 320 Rozměry: 320 x 24 x 230 (Š x V x H) MAC-CW320-FRA-MF</p> | 1 | 10 | 990 323 538 | 1.689 | C |
| | <p>Distanční rám CW-DF 420, s upínacími lištami a posuvnými svorkami Rozměry: 510 x 240 x 70 mm (Š x V x H) MAC-CW420-FRA-MF</p> | 1 | 10 | 990 323 624 | 1.736 | C |
| | <p>Distanční rám CW-DF 520 Rozměry: 520 x 24 x 230 (Š x V x H) MAC-CW520-FRA-MF</p> | 1 | 10 | 990 323 539 | 1.783 | C |
| | <p>Distanční rám CW-DF 625, s upínacími lištami a posuvnými svorkami Rozměry: 710 x 240 x 70 mm (Š x V x H) MAC-CW625-FRA-MF</p> | 1 | 10 | 990 323 634 | 1.848 | C |

| ComfoWell | | | | | | |
|--|---|------|-------------|---------------|---------|------------------|
| Produkt | Popis | PU 1 | PU 2 | Číslo výrobku | Cena Kč | Rabatová skupina |
|      | <p>Těleso filtru bez filtru a koncové desky, pro upevnění filtru na jemný prach nebo uhlíkového filtru, včetně upínacích lišt a upevňovacího materiálu, lze spojit přímo s akustickým tlumičem CW-S nebo s rozdělovací skříní CW-D</p> | | | | | |
| | <p>Těleso filtru CW-F 220 Rozměry: 300 x 220 x 230 (D x Š x H) FHO-CW220</p> | 1 | 30 | 990 323 550 | 5.129 | C |
| | <p>Těleso filtru CW-F 320 Rozměry: 300 x 320 x 230 (D x Š x H) FHO-CW320</p> | 1 | 20 | 990 323 551 | 5.828 | C |
| | <p>Těleso filtru CW-F 420 Rozměry: 300 x 420 x 230 mm (D x Š x H) FHO-CW420</p> | 1 | 20 | 990 323 554 | 6.074 | C |
| | <p>Těleso filtru CW-F 520 Rozměry: 300 x 520 x 230 (D x Š x H) FHO-CW520</p> | 1 | 20 | 990 323 552 | 6.319 | C |
| | <p>Těleso filtru CW-F 625 Rozměry: 300 x 625 x 230 mm (D x Š x H) FHO-CW625</p> | 1 | 15 | 990 323 555 | 6.602 | C |
|   | <p>Filtr na jemný prach pro montáž do tělesa filtru, Obsah 1 ks</p> | | | | | |
| | <p>Filtr na jemný prach CW 220-PM1-75% Rozměry: 225 x 200 x 48 (D x Š x H), filtr FISO ePM1 ≥ 75% (F7) FIL-CW220-PM1-75%</p> | 1 | 108 | 990 323 600 | 1.476 | B |
| | <p>Filtr na jemný prach CW 320-PM1-75% Rozměry: 225 x 300 x 48 (D x Š x H), filtr ISO ePM1 ≥ 75% (F7) FIL-CW320-PM1-75%</p> | 1 | 72 | 990 323 603 | 1.679 | B |
| | <p>Filtr na jemný prach CW 420-PM1-75% Rozměry: 200 x 225 x 96 mm (D x Š x H), filtr ISO ePM1 ≥ 75% (F7) FIL-CW420-PM1-75%</p> | 1 | - | 990 323 650 | 1.957 | B |
| | <p>Filtr na jemný prach CW 520-PM1-75% Rozměry: 225 x 500 x 48 (D x Š x H), filtr SO ePM1 ≥ 75% (F7) FIL-CW520-PM1-75%</p> | 1 | 48 | 990 323 606 | 2.234 | B |
| | <p>Filtr na jemný prach CW 625-PM1-75% Rozměry: 300 x 225 x 96 mm (D x Š x H), filtr ISO ePM1 ≥ 75% (F7) FIL-CW625-PM1-75%</p> | 1 | - | 990 323 653 | 2.517 | B |
| | <p>Filtr na jemný prach CCW 220-PM1-90% Rozměry: 225 x 200 x 48 (D x Š x H), filtr ISO ePM1 ≥ 90 % (F9) FIL-CW220-PM1-90%</p> | 1 | 108 | 990 323 601 | 1.500 | B |
| | <p>Filtr na jemný prach CW 320-PM1-90% Rozměry: 225 x 300 x 48 (D x Š x H), filtr ISO ePM1 ≥ 90 % (F9) FIL-CW320-PM1-90%</p> | 1 | 72 | 990 323 604 | 1.699 | B |
| | <p>Filtr na jemný prach CW 420-PM1-90% Rozměry: 200 x 225 x 96 mm (D x Š x H), filtr ISO ePM1 ≥ 90 % (F9) FIL-CW420-PM1-90%</p> | 1 | - | 990 323 651 | 2.234 | B |
| | <p>Filtr na jemný prach CW 520-PM1-90% Rozměry: 225 x 500 x 48 (D x Š x H), filtr ISO ePM1 ≥ 90 % (F9) FIL-CW520-PM1-90%</p> | 1 | 48 | 990 323 607 | 2.284 | B |
| <p>Filtr na jemný prach CW 625-PM1-90% Rozměry: 300 x 225 x 96 mm (D x Š x H), filtr ISO ePM1 ≥ 90 % (F9)</p> | 1 | - | 990 323 654 | 2.797 | B | |

| ComfoWell | | | | | | |
|---|---|------|-------------|---------------|---------|------------------|
| Produkt | Popis | PU 1 | PU 2 | Číslo výrobku | Cena Kč | Rabatová skupina |
|  | Uhlíkový filtr pro montáž do tělesa filtru CW-F Uhlíkový filtr CW-FC 220 Obsah 1 ks, rozměry: 225 x 200 x 96 (D x Š x H) FIL-CW220-AC Uhlíkový filtr CW-FC 320 Obsah 1 ks, rozměry: 225 x 300 x 96 (D x Š x H) FIL-CW320-AC Uhlíkový filtr CW-FC 420 Obsah 2 ks, rozměry: 225 x 200 x 96 mm (D x Š x H) FIL-CW420-AC Uhlíkový filtr CW-FC 520 Obsah 1 ks, rozměry: 225 x 500 x 96 (D x Š x H) FIL-CW520-AC Uhlíkový filtr CW-FC 625 Obsah 2 ks, rozměry: 225 x 300 x 96 mm (D x Š x H) FIL-CW625-AC | 1 | 54 | 990 323 602 | 1.136 | B |
| | | 1 | 36 | 990 323 605 | 1.319 | B |
| | | 1 | - | 990 323 652 | 1.619 | B |
| | | 1 | 24 | 990 323 608 | 1.915 | B |
| | | 1 | 6 | 990 323 655 | 2.222 | B |
| | | | | | | |
|   | Montážní sada pro přímou montáž komponentů ComfoWell na větrací jednotku Obsahuje pár koncových desek s přímým propojením s větrací jednotkou. Montážní sada CW-K 220 – ComfoAir 160 Rozměry: 220 x 95 x 230 (Š x V x H) EPL-CW220-CA160-MAC Montážní sada CW-K 320 – ComfoAir 160 Rozměry: 320 x 95 x 230 (Š x V x H) EPL-CW320-CA160-MAC Koncová deska CW-P 220 – DN 125 - ComfoAir 180 Excentrická koncová deska pro připojení ComfoWell pro připojení na spodní straně CA 180 Rozměry: 220 x 443 x 230 mm (D x Š x V) EPL-CW220-CA180-MAC Montážní sada CW-K 320 – ComfoAir 200 Rozměry: 320 x 26 x 230 (Š x V x H) EPL-CW320-CA200-MAC | 1 | - | 990 323 569 | 3.472 | C |
| | | 1 | - | 990 323 570 | 4.142 | C |
| | | 1 | 10 | 990 323 577 | 1.352 | C |
| | | 1 | 10 | 990 323 517 | 4.142 | C |
|   | Montážní sada CW-K 220 – ComfoAir Flex 250/350 EPL-CW220-CAF250/350-EXC-MAC Montážní sada CW-K 320 – ComfoAir Flex 250/350 EPL-CW320-CAF250/350-EXC-MAC Montážní sada CW-K 420 – ComfoAir Flex 250/350 EPL-CW420-CAF250/350-EXC-MAC Montážní sada CW-K 320 - ComfoAir Q350/450 TR EPL-CW320-CAQ350/450-SLN-MAC Montážní sada CW-K 420 - ComfoAir Q350/450 TR EPL-CW420-CAQ350/450-SLN-MAC Montážní sada CW-K 420 - ComfoAir Q600 ST EPL-CW420-CAQ450/600-STT-MAC Montážní sada CW-K 520 - ComfoAir Q350/450 TR EPL-CW520-CAQ350/450-SLN-MAC Montážní sada CW-K 520 - ComfoAir Q600 ST EPL-CW520-CAQ450/600-STT-MAC Montážní sada CW-K 625 - ComfoAir Q350/450 TR EPL-CW625-CAQ350/450-STT-MAC Montážní sada CW-K 625 - ComfoAir Q600 ST EPL-CW625-CAQ450/600-STT-MAC | 1 | - | 990 323 710 | 2.678 | C |
| | | 1 | - | 990 323 711 | 3.923 | C |
| | | 1 | - | 990 323 712 | 4.454 | C |
| | | 1 | - | 990 323 644 | 4.600 | C |
| | | 1 | 15 | 990 323 640 | 4.707 | C |
| | | 1 | 15 | 990 323 641 | 4.600 | C |
| | | 1 | 15 | 990 323 645 | 4.846 | C |
| | | 1 | 15 | 990 323 646 | 4.707 | C |
| | | 1 | 15 | 990 323 643 | 4.985 | C |
| | 1 | 15 | 990 323 642 | 4.846 | C | |

| ComfoWell | | | | | | |
|--|--|------|------|---------------|---------|------------------|
| Produkt | Popis | PU 1 | PU 2 | Číslo výrobku | Cena Kč | Rabatová skupina |
|  | Koncová deska s vystředěným hrdlem, včetně upínacích lišt | | | | | |
| | Koncová deska CW-P 220 – DN 125 Rozměry: 220 x 44,3 x 230 (Š x V x H) <i>EPL-CW220-DN125</i> | 1 | 10 | 990 323 510 | 1.352 | C |
| | Koncová deska CW-P 320 – DN 125 Rozměry: 320 x 44,3 x 230 (Š x V x H) <i>EPL-CW320-DN125</i> | 1 | 10 | 990 323 511 | 1.681 | C |
| | Koncová deska CW-P 320 – DN 150 Rozměry: 320 x 44,3 x 230 (Š x V x H) <i>EPL-CW320-DN150</i> | 1 | 10 | 990 323 562 | 1.726 | C |
| | Koncová deska CW-P 320 – DN 160 Rozměry: 320 x 44,3 x 230 (Š x V x H) <i>EPL-CW320-DN160</i> | 1 | 10 | 990 323 512 | 1.726 | C |
| | Koncová deska CW-P 320 – DN 180 Rozměry: 320 x 44,3 x 230 (Š x V x H) <i>EPL-CW320-DN180</i> | 1 | 10 | 990 323 527 | 1.870 | C |
| | Koncová deska CW-P 420 – DN 150 Rozměry: 420 x 44,3 x 230 mm (Š x V x H) <i>EPL-CW420-DN150</i> | 1 | - | 990 323 626 | 1.867 | C |
| | Koncová deska CW-P 420 – DN 160 Rozměry: 420 x 44,3 x 230 mm (Š x V x H) <i>EPL-CW420-DN160</i> | 1 | 10 | 990 323 627 | 1.867 | C |
| | Koncová deska CW-P 420 – DN 180 Rozměry: 420 x 44,3 x 230 mm (Š x V x H) <i>EPL-CW420-DN180</i> | 1 | - | 990 323 628 | 1.982 | C |
| | Koncová deska CW-P 420 – DN 200 Rozměry: 420 x 44,3 x 230 mm (Š x V x H) <i>EPL-CW420-DN200</i> | 1 | - | 990 323 629 | 2.101 | C |
| | Koncová deska CW-P 520 – DN 150 Rozměry: 520 x 44,3 x 230 (Š x V x H) <i>EPL-CW520-DN150</i> | 1 | 10 | 990 323 568 | 2.001 | C |
| | Koncová deska CW-P 520 – DN 160 Rozměry: 520 x 44,3 x 230 (Š x V x H) <i>EPL-CW520-DN160</i> | 1 | 10 | 990 323 564 | 2.001 | C |
| | Koncová deska CW-P 520 – DN 180 Rozměry: 520 x 44,3 x 230 (Š x V x H) <i>EPL-CW520-DN180</i> | 1 | 10 | 990 323 513 | 2.083 | C |
| | Koncová deska CW-P 520 – DN 200 Rozměry: 520 x 44,3 x 230 (Š x V x H) <i>EPL-CW520-DN200</i> | 1 | 10 | 990 323 514 | 2.205 | C |
| | Koncová deska CW-P 625 – DN 150 Rozměry: 625 x 44,3 x 230 mm (Š x V x H) <i>EPL-CW625-DN150</i> | 1 | - | 990 323 636 | 2.148 | C |
| | Koncová deska CW-P 625 – DN 160 Rozměry: 625 x 44,3 x 230 mm (Š x V x H) <i>EPL-CW625-DN160</i> | 1 | - | 990 323 637 | 2.148 | C |
| | Koncová deska CW-P 625 – DN 180 Rozměry: 625 x 44,3 x 230 mm (Š x V x H) <i>EPL-CW625-DN180</i> | 1 | - | 990 323 638 | 2.185 | C |
| | Koncová deska CW-P 625 – DN 200 Rozměry: 625 x 44,3 x 230 mm (Š x V x H) <i>EPL-CW625-DN200</i> | 1 | - | 990 323 639 | 2.309 | C |

| Možnosti kombinací pro ComfoWell | | | | | |
|--|---|---|---|--|---|
| Možnosti kombinace | Akustický tlumič DN 125 | Rozdělovač DN 125 s 6 x ComfoTube 75 | Těleso filtru DN 160, filtr F7 nebo filtr s aktivním uhlím | Akustický tlumič/rozdělovač v kombinaci s 6 x ComfoTube 75, připojení DN 125 | ComfoPost (pro dohřev/dochlazování) v kombinaci s akustickým tlumičem/rozdělovačem CW-420 |
| Příklad jednotlivých prvků |  |  |  |  |  |
| Akustický tlumič  | 1 x akustický tlumič CW-S 320 990 323 501 | | | 1 x akustický tlumič CW-S 320 990 323 501 | 1 x akustický tlumič CW-S 420 990 323 504 |
| Rozdělovací skříň  | | 1 x rozdělovací skříň CW-D 320 990 323 531 | | 1 x rozdělovací skříň CW-D 320 990 323 531 | |
| Montážní deska  | | 1 x montážní deska CW-M 320-6 x 75P 990 323 612 | | 1 x montážní deska CW-M 320-6 x 75P 990 323 612 | 1 x montážní deska CW-M 420 - 8 x 90 990 323 622 |
| Těleso filtru  | | | 1 x těleso filtru CW-F 320 990 323 551 | | |
| Filtr na jemný prach  | | | 1 x filtr na jemný prach F7 CW-F7 320 990 323 603 | | |
| Uhlíkový filtr  | | | 1 x uhlíkový filtr CW-FC 320 990 323 605 | | |
| ComfoPost  | | | | | 1 x ComfoPost CW8 - 420 399 000 004 |
| Koncová deska  | 2 x koncová deska CW-P 320 DN 125 centrická 990 323 511 | 1 x koncová deska CW-P 320 DN 125 centrická 990 323 511 | 2 x koncová deska CW-P 320 DN 160 centrická 990 323 512 | 1 x koncová deska CW-P 320 DN 125 centrická 990 323 511 | 1 x koncová deska CW-P 420 DN 160 990 323 627 |
| Příklad - cena v Kč | 8.701 | 8.372 | 10.959 / 10.599 * | 13.711 | 37.760 |

* Cena dle zvoleného filtru

| Možnosti kombinací pro ComfoWell | | | | |
|----------------------------------|--|--|--|---|
| Možnosti kombinace | Kombinace akustický tlumič/rozdělovač pro ComfoAir 200 s 2 x 6 přípojkami ComfoTube 75 | Kombinace akustický tlumič/rozdělovač pro Climos 200 s 2 x 6 přípojkami ComfoTube 90 | Kombinace akustický tlumič/rozdělovač pro ComfoAir Q350 TR s 2 x 8 přípojkami ComfoTube 90 | Kombinace akustický tlumič/rozdělovač pro ComfoAir Q600 ST s 2 x 12 přípojkami ComfoTube 90 |
| Příklad jednotlivých prvků | | | | |
| Akustický tlumič | 2 x akustický tlumič CW-S 320 990 323 501 | 2 x akustický tlumič CW-S 320 990 323 501 | 2 x akustický tlumič CW-S 420 990 323 504 | 2 x akustický tlumič CW-S 625 990 323 505 |
| Montážní deska | 2 x montážní deska CW-M 320-6 x 75/P 990 323 612 | 2 x montážní deska CW-M 320-6 x 90/P 990 323 613 | 2 x montážní deska CW-M 420-8 x 90/P 990 323 622 | 2 x montážní deska CW-M 625-12 x 90/P 990 323 632 |
| Montážní sada | 1 x montážní sada CW-K320 ComfoAir 200 990 323 517 | | 1 x montážní sada CW-K 420 ComfoAir Q350/450 TR 990 323 640 | 1 x montážní sada CW-K 625 ComfoAir Q600 ST 990 323 642 |
| Koncová deska | | 2 x koncová deska CW-P 320 DN 125 990 323 511 | | |
| Příklad - cena v Kč | 19.364 | 19.024 | 23.535 | 30.196 |

Tepelně izolovaný systém rozvodů vzduchu

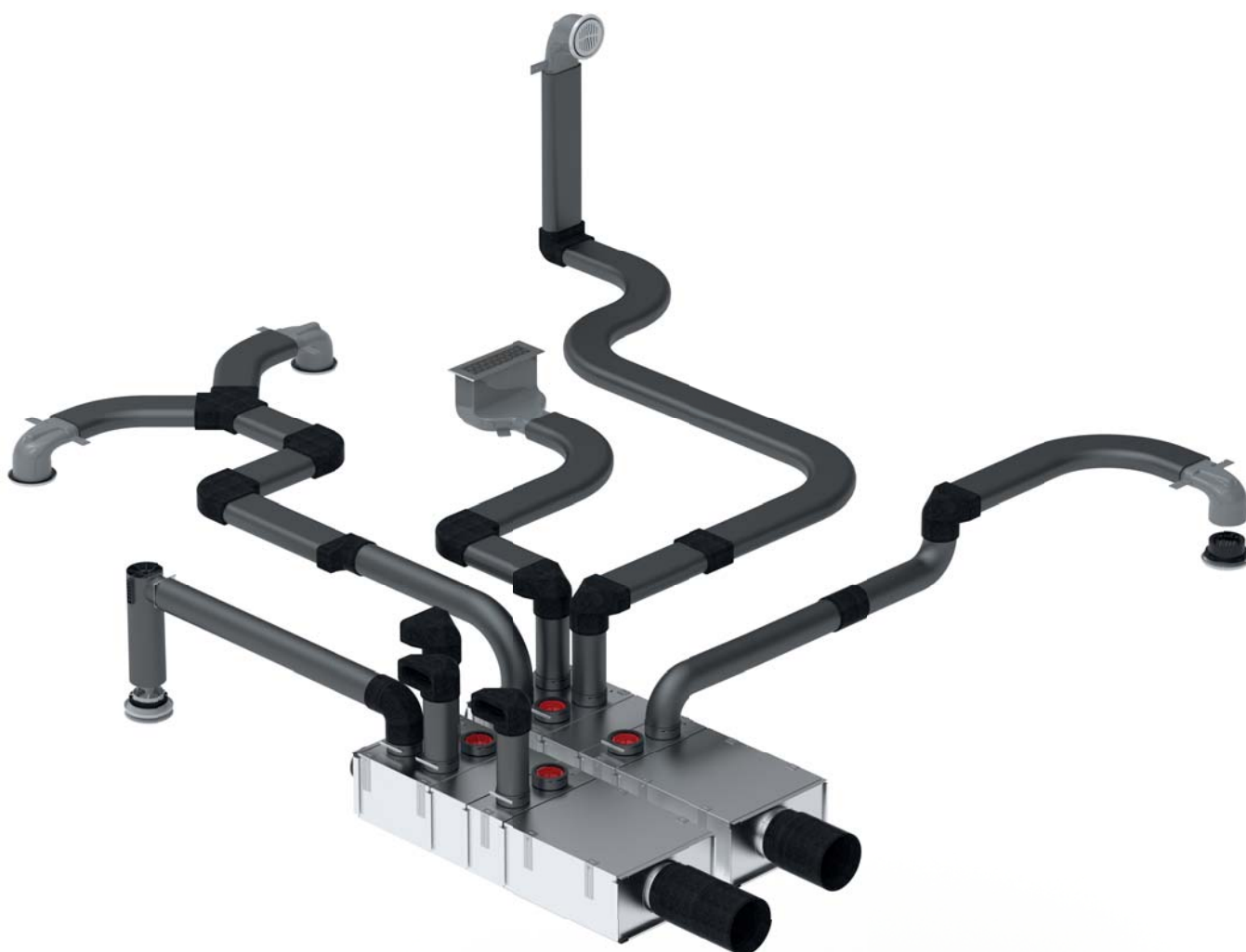


ComfoTube Therm

Izolované větrací potrubí Zehnder ComfoTube Therm přesvědčí optimální tichostí a odolností, tepelně izolačními vlastnostmi pro komfortní vnitřní klima.

Díky tomu je ComfoTube Therm ideálním řešením pro transport teplého a studeného vzduchu bez kondenzace. Díky vysoce kvalitní izolaci prochází větracím potrubím vzduch s řízenou teplotou téměř bez teplotních ztrát, takže obytné prostory lze chladit a vytápět podle potřeby energeticky úsporně.

Izolované spojky Zehnder ComfoFit Therm, vyrobené z expandovaného polypropylenu (EPP) doplňují portfolio a vytvářejí tak nepřetržitě izolovaný systém rozvodu vzduchu, který je součástí systémového řešení klima místností Zehnder ComfoClima.



| Tepelně izolovaný systém rozvodů vzduchu | | | | | | |
|---|--|------|------|---------------|---------|------------------|
| Produkt | Popis | PU 1 | PU 2 | Číslo výrobku | Cena Kč | Rabatová skupina |
| ComfoTube Therm | | | | | | |
|  | ComfoTube Therm 90 Ze speciálního PE s izolačním pláštěm z 9 mm silné pórovité pryže, tepelná vodivost: 0,035 W/(m.K) při 20 °C, vysoce flexibilní, snadno čistitelné, s hladkým vnitřním povrchem, vnější průměr: 108 mm, vnitřní průměr: 74 mm, balení 20 m <i>TUB-CTT-DN90-20m</i> | 1 | 5 | 990 328 030 | 9.744 | A CO |
|  | ComfoTube Therm flat 51 Ze speciálního PE s izolačním pláštěm z 9 mm silné pórovité pryže, tepelná vodivost: 0,035 W/(m.K) při 20 °C, vysoce flexibilní, snadno čistitelné, s hladkým vnitřním povrchem, vnější rozměry: 156/69 mm, vnitřní rozměry: 127/35 mm, balení 10 m <i>TUB-CTT-FL51-20m</i> | 1 | 14 | 990 328 032 | 6.773 | A CO |
| ComfoFit Therm - Spojovací prvky | | | | | | |
|  | ComfoFit Therm spojka 90 materiál EPP, bez tepelných mostů, pro snadné spojení ComfoTube Therm 90 vnější průměr: 120 mm, včetně 2 těsnících kroužků <i>CON-CFT-DN90-M</i> | 1 | 112 | 990 430 855 | 506 | CO |
|  | ComfoFit Therm koleno 90 materiál EPP, bez tepelných mostů, koleno 90° ComfoTube Therm 90 vnější průměr: 120 mm, včetně 2 těsnících kroužků <i>EN-CFT-DN90x90-HOR</i> | 1 | 48 | 990 430 856 | 1.114 | CO |
|  | ComfoFit Therm spojka flat 51 materiál EPP, bez tepelných mostů, pro snadné spojení ComfoTube Therm flat 51, výška: 80 mm, včetně 2 těsnících kroužků <i>CON-CFT-FL51-M</i> | 1 | 135 | 990 430 854 | 647 | CO |
|  | ComfoFit Therm koleno flat 51 H, horizontální materiál EPP, bez tepelných mostů, horizontální koleno 90° ComfoTube Therm flat 51, výška: 80 mm, včetně 2 těsnících kroužků <i>BEN-CFT-FL51x90-HOR</i> | 1 | 62 | 990 430 851 | 818 | CO |
|  | ComfoFit Therm koleno flat 51 V, vertikální materiál EPP, bez tepelných mostů, vertikální koleno 90° ComfoTube Therm flat 51, výška: 80 mm, včetně 2 těsnících kroužků <i>BEN-CFT-FL51x90-VER</i> | 1 | 76 | 990 430 850 | 801 | CO |
|  | ComfoFit Therm Y-kus flat 51 materiál EPP, bez tepelných mostů, pro větve bez tepelných mostů při použití s ComfoTube Therm flat 51, výška: 80 mm, včetně 3 těsnících kroužků <i>YPI-CFT-FL51/FL51/FL51</i> | 1 | 42 | 990 430 853 | 1.577 | CO |
|  | ComfoFit Therm redukce 90 / flat 51 materiál EPP, bez tepelných mostů, přechod z ComfoTube Therm 90 na flat 51, vnější průměr kulaté strany: 120mm, výška ploché strany: 80 mm, včetně 2 těsnících kroužků <i>TRA-CFT-FL51/DN90</i> | 1 | 69 | 990 430 857 | 873 | CO |
|  | ComfoFit Therm redukce 90 / flat 51, koleno 90° materiál EPP, bez tepelných mostů, přechod koleno 90° z ComfoTube Therm 90 na flat 51, vnější průměr kulaté strany: 120mm, výška ploché strany: 80 mm, včetně 2 těsnících kroužků <i>TRA-CFT-FL51/DN90x90</i> | 1 | 60 | 990 430 852 | 776 | CO |

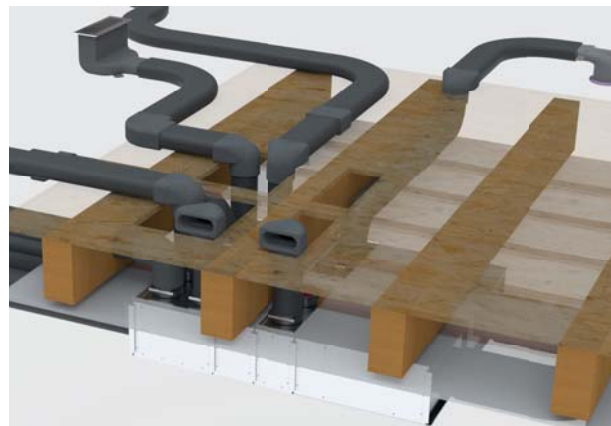
A Akční cena platná po dobu platnosti tohoto ceníku

Tepelně izolovaný systém rozvodů vzduchu

| Produkt | Popis | PU 1 | PU 2 | Číslo výrobku | Cena Kč | Rabatová skupina |
|---|---|------|------|---------------|---------|------------------|
| ComfoWell Therm 420 | | | | | | |
|  | ComfoWell Therm akustický tlumič 420 DN 160 Zvukově/tepelně izolační vnitřní vrstva, zvukově izolační kulisa, včetně koncové desky DN 160, včetně upínacích lišt a upevňovacího materiálu, revizní otvor Rozměry: 500 x 420 x 230 (D x Š x V) SIL-CWT420-DN160 | 1 | 18 | 990 430 867 | 8.469 | A CO |
| | ComfoWell Therm akustický tlumič 420 DN 200 Zvukově/tepelně izolační vnitřní vrstva, zvukově izolační kulisa, včetně koncové desky DN 200, včetně upínacích lišt a upevňovacího materiálu, revizní otvor Rozměry: 500 x 420 x 230 (D x Š x V) SIL-CWT420-DN200 | 1 | 18 | 990 430 871 | 8.469 | A CO |
|  | ComfoWell Therm rozšiřující modul 420 - 4x DN90 Zvukově/tepelně izolační vnitřní vrstva, 4x izolované připojovací hrdlo pro ComfoTube Therm 90, včetně upínacích lišt a upevňovacího materiálu, revizní otvor Rozměry: 325 x 420 x 230 (D x Š x V) DIS-CWT420-4DN90 | 1 | 16 | 990 430 860 | 4.536 | A CO |
|  | ComfoWell Therm rozšiřující modul 420 - 2x DN90 Zvukově/tepelně izolační vnitřní vrstva, 2x izolované připojovací hrdlo pro ComfoTube Therm 90, včetně upínacích lišt a upevňovacího materiálu Rozměry: 160 x 420 x 230 (D x Š x V) DIS-CWT420-2DN90 | 1 | 28 | 990 430 858 | 3.219 | A CO |
|  | ComfoWell Therm rozšiřující modul 420 Zvukově/tepelně izolační vnitřní vrstva, včetně upínacích lišt Rozměry: 160 x 420 x 230 (D x Š x V) DIS-CWT420 | 1 | 28 | 990 430 859 | 3.447 | CO |
|  | ComfoWell Therm montážní rozdělovací deska 420 - 5x DN90 Zvukově/tepelně izolační vnitřní vrstva, 5x izolované připojovací hrdlo pro ComfoTube Therm 90, včetně upínacích lišt Rozměry: 42 x 436 x 230 (D x Š x V) MPL-CWT420-5DN90-INS | 1 | 80 | 990 430 863 | 3.308 | A CO |
|  | ComfoWell Therm koncová deska 420 Zvukově/tepelně izolační vnitřní vrstva, včetně upínacích lišt Rozměry: 20 x 436 x 230 (D x Š x V) EPL-CWT420-BLI | 1 | 80 | 990 430 861 | 1.763 | CO |
|  | ComfoWell Therm koncová deska 420 DN 160 Zvukově/tepelně izolační vnitřní vrstva, vystředěné hrdlo DN 160, včetně upínacích lišt (již součástí dodávky s ComfoWell Therm tlumič hluku 420) Rozměry: 39 x 436 x 230 (D x Š x V) EPL-CWT420-DN160-INS | 1 | 90 | 990 430 862 | 1.905 | CO |
| | ComfoWell Therm koncová deska 420 DN 200 Zvukově/tepelně izolační vnitřní vrstva, vystředěné hrdlo DN 200, včetně upínacích lišt (již součástí dodávky s ComfoWell Therm tlumič hluku 420) Rozměry: 39 x 436 x 230 (D x Š x V) EPL-CWT420-DN200-INS | 1 | 90 | 990 430 870 | 1.905 | CO |
|  | ComfoWell Therm zátka DN 90 Tepelně izolovaná a vzduchově těsná zátka pro uzavření nevyužitého hrdla na rozšiřujícím modulu Balení 2 kusy CAP-CWT-DN90-2PC | 1 | 50 | 990 430 865 | 226 | CO |







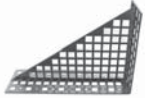



A Akční cena platná po dobu platnosti tohoto ceníku

| Možnosti kombinací pro ComfoWell Therm 420 | | | | |
|---|---------------|---------------|---------------|---------------|
| Možnosti kombinace | Kombinace 1 | Kombinace 2 | Kombinace 3 | Kombinace 4 |
| Produkt | | | | |
| ComfoWell Therm akustický tlumič 420 DN 160 990 430 867 | | | | |
| ComfoWell Therm rozšiřující modul 420 - 4x DN90 990 430 860 | | | | |
| ComfoWell Therm rozšiřující modul 420 990 430 859 | | | | |
| ComfoWell Therm rozšiřující modul 420 - 4x DN90 990 430 860 | | | | |
| ComfoWell Therm rozšiřující modul 420 - 2x DN90 990 430 858 | | | | |
| ComfoWell Therm montážní rozdělovací deska 420 - 5x DN90 990 430 863 | | | | |
| ComfoWell Therm koncová deska 420 990 430 861 | | | | |
| Příklad - cena v Kč | 22.751 | 21.434 | 17.987 | 16.313 |



| Rozvod vzduchu InFloor (uvnitř hrubé podlahy) | | | | | | |
|---|--|------|------|---------------|---------|------------------|
| Produkt | Popis | PU 1 | PU 2 | Číslo výrobku | Cena Kč | Rabatová skupina |
| ComfoTube 75/90 | | | | | | |
|  | Větrací potrubí ComfoTube 75 ze speciálního PE vysoce flexibilní, snadno čistitelné, s hladkým vnitřním povrchem, Ø 75 mm Balení 20 m <i>TUB-CT-DN75-20m</i> | 1 | 10 | 990 328 001 | 2.190 | A D |
| | Balení 50 m <i>TUB-CT-DN75-50m</i> | 1 | 6 | 990 328 007 | 5.146 | A D |
| | Balení 2 m <i>TUB-CT-DN75-2m</i> | 1 | - | 990 328 081 | 330 | D |
| | Větrací potrubí ComfoTube 90 ze speciálního PE vysoce flexibilní, snadno čistitelné, s hladkým vnitřním povrchem, Ø 90 mm Balení 20 m <i>TUB-CT-DN90-20m</i> | 1 | 8 | 990 328 010 | 3.137 | A D |
| | Balení 50 m <i>TUB-CT-DN90-50m</i> | 1 | 5 | 990 328 009 | 7.127 | A D |
| | Balení 2 m <i>TUB-CT-DN90-2m</i> | 1 | - | 990 328 082 | 489 | D |
|  | Spojovací hrdlo pro snadno montovatelné spojení ComfoTube Spojovací hrdlo DN 75 <i>CON-CT-DN75-M</i> | 1 | 50 | 990 328 107 | 260 | C |
| | Spojovací hrdlo DN 90 <i>CON-CT-DN90-M</i> | 1 | 50 | 990 328 109 | 290 | C |
|  | Krytka trubky Uzavírací víko proti znečištění, pro ComfoTube Balení 10 ks Krytka trubky DN 75 <i>CAP-CT-DN75-10PC</i> | 1 | 10 | 990 328 262 | 1.131 | C |
| | Krytka trubky DN 90 <i>CAP-CT-DN90-10PC</i> | 1 | 10 | 990 328 263 | 1.391 | C |
|  | Těsnicí O-kroužek pro utěsnění spojky ComfoTube Balení 10 ks Těsnicí O-kroužek DN 75 <i>SEL-CT-DN75-10PC</i> | 1 | 100 | 990 328 362 | 538 | A C |
| | Těsnicí O-kroužek DN 90 <i>SEL-CT-DN90-10PC</i> | 1 | 100 | 990 328 363 | 543 | A C |
|  | Upevňovací spona ComfoTube 75 pro upevnění větrací trubky, stohovatelné, uzamykatelné Balení 10 ks <i>MAC-DN75-HLD-10PC</i> | 1 | 74 | 990 327 200 | 682 | C |
| | Upevňovací spona ComfoTube 90 pro upevnění větrací trubky, stohovatelné, uzamykatelné Balení 10 ks <i>MAC-DN90-HLD-10PC</i> | 1 | 47 | 990 327 201 | 791 | C |
|  | ComfoTool, řezačka trubek CT75, CT90 pro bezpečné řezání trubek ComfoTube 75 a 90 <i>UTL-CT-DN75/90</i> | 1 | 50 | 990 000 110 | 796 | C |
|  | ComfoTool náhradní čepele CT75, CT90 pro řezačku trubek ComfoTool pro ComfoTube 75 a 90, 2 čepele <i>UTL-CT-DN75/90-BLD-2PC</i> | 1 | 50 | 990 000 111 | 193 | C |

A Akční cena platná po dobu platnosti tohoto ceníku

| Rozvod vzduchu InFloor (uvnitř hrubé podlahy) | | | | | | |
|---|---|------|------|---------------|---------|------------------|
| Produkt | Popis | PU 1 | PU 2 | Číslo výrobku | Cena Kč | Rabatová skupina |
|  | Koleno 90° pro vytvoření ostrého kolena v potrubí ComfoTube, koleno se může zkrátit a použít přímo do montážní desky, včetně 2 fixačních spon | | | | | |
| | ComfoTube 75 <i>BEN-CT-DN75x90</i> | 1 | 22 | 990 322 152 | 610 | C |
| | ComfoTube 90 <i>BEN-CT-DN90x90</i> | 1 | 22 | 990 322 153 | 719 | C |
|  | Přechod ComfoTube 90/75 na flat 51 pro připojení na ComfoTube flat 51 a ComfoTube 90/75, včetně 2 O-kroužků a 3 fixačních spon <i>TRA-DN90/75/FL51</i> | 1 | 42 | 990 322 013 | 278 | A C |
|  | Přechod ComfoTube 90 na flat 51, koleno 90° pro vertikální změnu směru o 90°, připojení na ComfoTube flat 51 a ComfoTube 90, včetně 2 O-kroužků a 2 fixačních spon <i>TRA-FL51/DN90x90</i> | 1 | 20 | 990 322 046 | 352 | A C |
|  | Přechod 2x ComfoTube 75 na flat 51 pro připojení na ComfoTube flat 51 a ComfoTube 75, včetně 3 O-kroužků a 3 fixačních spon <i>TRA-CT-FL51/2DN75</i> | 1 | 20 | 990 322 150 | 548 | C |
|  | Y-kus ComfoTube 90, pro rozvětvení, 45° vzduchové množství max. 45m ³ /hod při zákl. větrání | 1 | - | 990 328 509 | 982 | A C |
|  | Křížení ComfoTube 75/90 pro překřížení potrubí ComfoTube 75/90, včetně 8 O-kroužků a 8 fixačních spon <i>TRA-ADJ-4xDN90/75</i> | 1 | 5 | 990 322 155 | 1.441 | C |
|  | ComfoFix 2 Kovový prvek pro změnu směru o 90° maximálně pro 2 ComfoTube <i>MAC-CF2</i> | 1 | 200 | 990 327 109 | 598 | C |
|  | Vázací pásek 7,5 x 360 mm pro upevnění větrací trubky Balení 100 ks <i>MAC-CT-L365-100PC</i> | 1 | 50 | 990 327 820 | 749 | C |
|  | ComfoSet 75 Vsuvka do potrubí, redukuje množství vzduchu pro ComfoTube 75 <i>RES-CT-CS-DN75</i> | 1 | 25 | 990 320 026 | 384 | C |
| | ComfoSet 90 Vsuvka do potrubí, redukuje množství vzduchu pro ComfoTube 90 <i>RES-CT-CS-DN90</i> | 1 | 25 | 990 320 027 | 456 | C |
|  | Spojovací prvek s 5 přípojkami 75 pro vzduchotěsné spojení 2 ComfoTube 75 <i>CON-CT-5DN75</i> | 1 | 20 | 990 326 705 | 3.479 | C |
| | Spojovací prvek s 5 přípojkami 90 pro vzduchotěsné spojení 2 ComfoTube 90 <i>CON-CT-5DN90</i> | 1 | 20 | 990 326 905 | 4.744 | C |

A Akční cena platná po dobu platnosti tohoto ceníku

| Rozvod vzduchu InFloor (uvnitř hrubé podlahy) | | | | | | |
|---|---|------|------|---------------|---------|------------------|
| Produkt | Popis | PU 1 | PU 2 | Číslo výrobku | Cena Kč | Rabatová skupina |
| TVA-P | | | | | | |
|  | Kryt vývodu vzduchu TVA-P 75 pro připojení taliřového ventilu DN 125 na ComfoTube 2 x DN 75, vč. ochranných krytek, upevňovacích úhelníků a fi xačních spon Připojovací délka = 64 mm <i>OUT-TVA/P-2DN75-Z-DN125-H150-COV-MB</i> | 1 | 12 | 990 326 121 | 1.039 | A C |
| | Designové krycí mřížky viz strana 71 | | | | | |
|  | Kryt vývodu vzduchu TVA-P 75 pro připojení taliřového ventilu DN 125 na ComfoTube 2 x DN 75, vč. ochranných krytek, upevňovacích úhelníků a fixačních spon Připojovací délka = 300 mm <i>OUT-TVA/P-2DN75-Z-DN125-H385-COV-MB</i> | 1 | 10 | 990 326 125 | 1.039 | A C |
| | Designové krycí mřížky viz strana 71 | | | | | |
|  | Kryt vývodu vzduchu TVA-P 90 pro připojení taliřového ventilu DN 125 na ComfoTube 1 x DN 90, vč. ochranných krytek, upevňovacích úhelníků a fixační spony Délka hrdla = 64 mm <i>OUT-TVA/P-DN90-Z-DN125-H165-COV-MB</i> | 1 | 16 | 990 326 122 | 1.039 | A C |
| | Designové krycí mřížky viz strana 71 | | | | | |
|  | Kryt vývodu vzduchu TVA-P 90 pro připojení taliřového ventilu DN 125 na ComfoTube 1 x DN 90, vč. ochranných krytek, upevňovacích úhelníků a fixační spony Délka hrdla = 300 mm <i>OUT-TVA/P-DN90-Z-DN125-H400-COV-MB</i> | 1 | 10 | 990 326 126 | 1.039 | A C |
| | Designové krycí mřížky viz strana 71 | | | | | |
|  | Kryt vývodu vzduchu TVA-P 90 pro připojení taliřového ventilu DN 125 na ComfoTube 2 x DN 90, vč. ochranných krytek, upevňovacích úhelníků a fixační spony Délka hrdla = 300 mm <i>OUT-TVA/P-2DN90-Z-DN125-H400-COV-MB</i> | 1 | - | 990 320 725 | 1.870 | C |
| | Designové krycí mřížky viz strana 71 | | | | | |
|  | Kryt vývodu vzduchu TVA-P 90 čelní pro připojení taliřového ventilu DN 125 na ComfoTube 1 x DN 90, vč. ochranných krytek, upevňovacích úhelníků a fixační spony Délka hrdla = 160 mm <i>OUT-TVA/P-DN90-DN125-C-COV</i> | 1 | 10 | 990 326 136 | 1.572 | C |
| | Designové krycí mřížky viz strana 71 | | | | | |
|  | Prodlužovací modul pro kryt vývodu vzduchu 160 mm TVA-P a CLRf DN125 <i>EXT-TVA-CLRF-DN125</i> | 1 | 10 | 990 326 137 | 1.007 | C |
|  | Montážní sada DN 125 pro připevnění TVA-P 75 (990 326 121) a TVA-P 90 (990 326 122) k bednění betonu včetně připevňovacích hřebíků <i>MAC-TVA/P-DN125-MF-SET</i> | 1 | 30 | 990 326 127 | 377 | C |

A Akční cena platná po dobu platnosti tohoto ceníku

| Rozvod vzduchu InFloor (uvnitř hrubé podlahy) | | | | | | |
|---|---|------|------|---------------|---------|------------------|
| Produkt | Popis | PU 1 | PU 2 | Číslo výrobku | Cena Kč | Rabatová skupina |
| CLD-P | | | | | | |
|  | Kryt vývodu vzduchu CLD-P 75 pro připojení na ComfoTube DN 75 včetně ochranných krytů, upevňovacích úhelníků, distanční desky a fixační spony Výška = 85 mm, spojka čelní <i>OUT-CLD/P-DN75-A-H85-DS-MAC</i> | 1 | 30 | 990 320 810 | 3.303 | C |
| | Výška = 140 mm, spojka čelní <i>OUT-CLD/P-DN75-A-H140-DS-MAC</i> | 1 | 24 | 990 320 849 | 3.303 | C |
| | Designové krycí mřížky viz strana 67 | | | | | |
|  | Kryt vývodu vzduchu CLD-P 75 pro připojení na ComfoTube DN 75 včetně ochranných krytů, upevňovacích úhelníků, distanční desky a fixační spony Výška = 85 mm, spojka boční <i>OUT-CLD/P-DN75-B-H85-DS-MAC</i> | 1 | 24 | 990 320 811 | 3.544 | C |
| | Výška = 115 mm, spojka boční <i>OUT-CLD/P-DN75-B-H115-DS-MAC</i> | 1 | 30 | 990 320 813 | 3.544 | C |
| | Výška = 140 mm, spojka boční <i>OUT-CLD/P-DN75-B-H140-DS-MAC</i> | 1 | 20 | 990 320 850 | 3.544 | C |
| | Designové krycí mřížky viz strana 67 | | | | | |
|  | Kryt vývodu vzduchu CLD-P 90 pro připojení na ComfoTube DN 90 včetně ochranných krytů, upevňovacích úhelníků, distanční desky a fixační spony Výška = 115 mm, spojka čelní <i>OUT-CLD/P-DN90-A-H115-DS-MAC</i> | 1 | 36 | 990 320 845 | 3.544 | C |
| | Designové krycí mřížky viz strana 67 | | | | | |
|  | Kryt vývodu vzduchu CLD-P 90 pro připojení na ComfoTube DN 90 včetně ochranných krytů, upevňovacích úhelníků, distanční desky a fixační spony Výška = 115 mm, spojka boční <i>OUT-CLD/P-DN90-B-H115-DS-MAC</i> | 1 | 30 | 990 320 846 | 3.757 | C |
| | Výška = 140 mm, spojka boční <i>OUT-CLD/P-DN90-B-H140-DS-MAC</i> | 1 | 20 | 990 320 852 | 3.757 | C |
| | Designové krycí mřížky viz strana 67 | | | | | |
| CLD-WC | | | | | | |
|  | Kryt vývodu vzduchu CLD 90 s přímou přípojkou WC pro připojení na ComfoTube DN 90 / DN 50 Výška = 115 mm, spojka čelní , včetně 4 m ComfoTube 50 <i>OUT-CLD-DN90-A-H115-WC-CT50-4M-SET</i> | 1 | - | 990 320 553 | 3.757 | C |
| | Designové krycí mřížky viz strana 67 | | | | | |
| Příslušenství CLD-P, CLD-WC | | | | | | |
|  | Teleskopický rám pro montáž CLD do podlahy 60 – 95 mm <i>FRA-DGR-FLO-L260-W160-H60/95</i> | 1 | 40 | 990 320 370 | 2.549 | C |
| | 90 – 160 mm <i>FRA-DGR-FLO-L260-W160-H90/160</i> | 1 | 40 | 990 320 371 | 2.825 | C |
| | 155 – 230 mm <i>FRA-DGR-FLO-L260-W160-H155/230</i> | 1 | 25 | 990 320 373 | 3.174 | C |
|  | Náhradní filtr pro odvětrávací kryt CLD-P ISO Coarse ≥ 45 % Balení 10 ks <i>FIL-CLD-G3-L158-W113-H9-10PC-WHITE</i> | 1 | 38 | 990 320 575 | 2.296 | B |

Rozvod vzduchu InFloor (uvnitř hrubé podlahy)






| Produkt | Popis | PU 1 | PU 2 | Číslo výrobku | Cena Kč | Rabatová skupina |
|---|---|------|------|---------------|---------|------------------|
| CLD-P široký | | | | | | |
| | Kryt vývodu vzduchu CLD-P 75 široký pro připojení na ComfoTube 3 x DN 75 Výška = 115 mm , přípojky bočně <i>OUT-CLD-3DN75/P-B-H115</i> | 1 | 70 | 990 320 533 | 6.183 | C |
| | Výška = 140 mm , přípojky bočně <i>OUT-CLD-3DN75/P-B-H140</i> Designové krycí mřížky viz strana 68 | 1 | 70 | 988 320 526 | 6.183 | C |
| | Kryt vývodu vzduchu CLD-P 90 široký pro připojení na ComfoTube 2 x DN 90 Výška = 115 mm , přípojky bočně <i>OUT-CLD-2DN90/P-B-H115</i> | 1 | 70 | 988 320 507 | 5.654 | C |
| | Výška = 140 mm , přípojky bočně <i>OUT-CLD-2DN90/P-B-H140</i> Designové krycí mřížky viz strana 68 | 1 | 70 | 988 320 527 | 5.654 | C |
| Příslušenství CLD-P široký | | | | | | |
| | Teleskopický rám pro montáž širokého CLD do podlahy 60 – 95 mm <i>FRA-DGR-FLO-L430-W160-H60/95</i> | 1 | - | 988 320 370 | 5.828 | C |
| | 90 – 160 mm <i>FRA-DGR-FLO-L430-W160-H90/160</i> | 1 | - | 988 320 379 | 5.935 | C |
| | 155 – 230 mm <i>FRA-DGR-FLO-L430-W160-H155/230</i> | 1 | - | 988 320 369 | 6.319 | C |
| | Náhradní filtr pro odvětrávací kryt CLD-P ISO Coarse ≥ 45 %, Balení 10 ks pro CLD-P široký jsou potřeba 2 ks <i>FIL-CLD-L158-W113-H9-CRS-45%-10PC-WHITE</i> | 1 | 38 | 990 320 575 | 2.296 | B |
| ComfoDuct | | | | | | |
| | Spojovací prvek ComfoDuct pro transmisní propojení vzduchu mezi místnostmi, bez krycí mřížky, včetně zvukové izolace pro tloušťku stěny 80 – 140 mm <i>OUT-CD-H80/140</i> | 1 | 18 | 990 324 052 | 3.866 | C |
| | pro tloušťku stěny 140 – 260 mm <i>OUT-CD-H140/260</i> Designové krycí mřížky viz strana 67 | 1 | 20 | 990 324 053 | 3.866 | C |
| Kryt vývodu vzduchu CSB-P pro štěrbinové výústky | | | | | | |
| | Kryt vývodu vzduchu CSB-P 400 pro štěrbinovou výústku ComfoGrid Linea, Lamina a Bilamina, připojení 2x ComfoTube 75 nebo 1x ComfoTube 90, montáž na stěnu nebo strop (ne do podlahy), boční připojení, výška = 182 mm <i>OUT-CSB/P-2DN75-DN90-B-L410</i> | 1 | 8 | 990 321 745 | 1.451 | A C |
| | Kryt vývodu vzduchu CSB-P 600 pro štěrbinovou výústku ComfoGrid Linea, Lamina a Bilamina, pro připojení 2 x ComfoTube 90 nebo 1 x ComfoTube 110, montáž na stěnu nebo strop (ne do podlahy), boční připojení, výška = 182 mm <i>OUT-CSB/P-2DN90-DN110-B-L610</i> | 1 | 8 | 990 321 746 | 2.133 | A C |
| | Montážní konzola pro kryt vývodu vzduchu CSB-P 400 a CSB-P 600 pro montáž na stěnu nebo strop, Obsah 2 kusy <i>MAC-CSB-MB</i> | 1 | 50 | 988 321 646 | 1.587 | C |
| | Redukce DN90 pro ComfoTube 75 pro kryt vývodu vzduchu CSB-P 600, ComfoCube Flex pro připojení ComfoTube 75 na hrdlo DN90, včetně 2x O-kroužku a 2x fixační spony <i>TRA-CON-90/75</i> | 1 | 100 | 990 322 010 | 419 | C |
| | Balení 10ks <i>TRA-CON-90/75-10PC</i> | 1 | 10 | 990 322 009 | 2.894 | C |

A Akční cena platná po dobu platnosti tohoto ceníku













| Rozvod vzduchu InFloor (uvnitř hrubé podlahy) | | | | | | |
|---|---|------|------|---------------|---------|------------------|
| Produkt | Popis | PU 1 | PU 2 | Číslo výrobku | Cena Kč | Rabatová skupina |
| Štěrbínové výústky | | | | | | |
|  | Designová štěrbinová výústka ComfoGrid Linea 400 pro přiváděný a odváděný vzduch, montáž na stěnu nebo strop (ne do podlahy), pro kryt vývodu vzduchu CSB-P 400 Rozměry: 436 x 76,5 mm (Š x V) | | | | | |
| | ComfoGrid Linea 400, vysoce leštěný HDPE, povrchová úprava Black Glass <i>DGR-CSB/P-L400-W75-Linea-Black</i> | 1 | 34 | 990 321 790 | 4.422 | A C |
| | ComfoGrid Linea 400, vysoce leštěný HDPE, povrchová úprava White Glass <i>DGR-CSB/P-L400-W75-Linea-White</i> | 1 | 34 | 990 321 791 | 4.422 | A C |
| | ComfoGrid Linea 400, nerezová ocel <i>DGR-CSB/P-L400-W75-Linea-Inox</i> | 1 | 34 | 990 321 792 | 3.631 | A C |
|  | Designová štěrbinová výústka ComfoGrid Linea 600 pro přiváděný a odváděný vzduch, montáž na stěnu nebo strop (ne do podlahy), pro kryt vývodu vzduchu CSB-P 600 Rozměry: 636 x 76,5 mm (Š x V) | | | | | |
| | ComfoGrid Linea 600, vysoce leštěný HDPE, povrchová úprava Black Glass <i>DGR-CSB/P-L600-W75-Linea-Black</i> | 1 | 50 | 990 321 793 | 5.446 | A C |
| | ComfoGrid Linea 600, vysoce leštěný HDPE, povrchová úprava White Glas <i>DGR-CSB/P-L600-W75-Linea-White</i> | 1 | 50 | 990 321 794 | 5.446 | A C |
| | ComfoGrid Linea 600, nerezová ocel <i>DGR-CSB/P-L600-W75-Linea-Inox</i> | 1 | 50 | 990 321 795 | 4.402 | A C |
|  | Designová štěrbinová výústka Lamina pro přiváděný a odváděný vzduch, montáž na stěnu nebo strop (ne do podlahy), pro kryt vývodu vzduchu CSB-P 400 a CSB-P 600 | | | | | |
| | Lamina 400, hliník Rozměry: 436 x 76,5 mm <i>DGR-CSB-L400-W75-Lamina-ALU</i> | 1 | 10 | 990 321 740 | 4.767 | C |
| | Lamina 600, hliník Rozměry: 636 x 76,5 mm <i>DGR-CSB-L600-W75-Lamina-ALU</i> | 1 | 10 | 990 321 760 | 5.181 | C |
|  | Designová štěrbinová výústka Bilamina pro přiváděný a odváděný vzduch, montáž na stěnu nebo strop (ne do podlahy), oboustraný regulovatelný přívod vzduchu, pro kryt vývodu vzduchu CSB-P 400 a CSB-P 600 | | | | | |
| | Bilamina 400, hliník Rozměry: 445 x 83 mm <i>DGR-CSB-L400-W75-Bilamina-ALU</i> | 1 | 10 | 990 321 640 | 4.767 | C |
| | Bilamina 600, hliník Rozměry: 645 x 83 mm <i>DGR-CSB-L600-W75-Bilamina-ALU</i> | 1 | 10 | 990 321 660 | 5.181 | C |
| Příslušenství pro štěrbinové výústky | | | | | | |
|  | Sada filtrů pro kryt vývodu vzduchu CSB-P 400 pro odváděný vzduch ISO Coarse ePM1 ≥ 55% (G3), Obsah 10 kusů <i>FIL-CSB/P-L410-W55-CRS-55%-10PC</i> | 1 | 6 | 990 321 768 | 1.815 | B |
| | Sada filtrů pro kryt vývodu vzduchu CSB-P 600 pro odváděný vzduch ISO Coarse ePM1 ≥ 55% (G3), Obsah 10 kusů <i>FIL-CSB/P-L610-W55-CRS-55%-10PC</i> | 1 | 6 | 990 321 769 | 2.629 | B |
|  | ComfoSet 75 krátký pro kryt vývodu CSB-P 400, 600 vsuvka do potrubí, redukuje množství vzduchu pro ComfoTube 75 <i>RES-CT-CS-DN75-L30</i> | 1 | 25 | 988 320 030 | 387 | C |
| | ComfoSet 90 krátký pro kryt vývodu CSB-P 400, 600 vsuvka do potrubí, redukuje množství vzduchu pro ComfoTube 90 <i>RES-CT-CS-DN90-L30</i> | 1 | 25 | 988 320 031 | 461 | C |

A Akční cena platná po dobu platnosti tohoto ceníku

| Rozvod vzduchu OnFloor (na hrubé podlaze) | | | | | | |
|---|---|------|------|---------------|---------|------------------|
| Produkt | Popis | PU 1 | PU 2 | Číslo výrobku | Cena Kč | Rabatová skupina |
| CK 300 | | | | | | |
|  | Přechod CK 300/DN 160 Adaptér dvojitého potrubí CK 300 na potrubí DN 160 včetně 2 břitových těsnění <i>TRA-DN160/CK300</i> | 1 | 5 | 990 322 025 | 1.123 | C |
|  | Přechod CK 300/DN 125 Adaptér dvojitého potrubí CK 300 na potrubí DN 125 včetně 2 břitových těsnění <i>TRA-DN125/CK300</i> | 1 | 35 | 990 322 029 | 1.123 | C |
|  | ComfoFit přechod CK 300 / DN160, koleno 90° Adaptér CK300 dvoukanálový na potrubí DN 160 pro vertikální změnu směru o 90° včetně 3 břitových těsnění <i>TRA-DN160/CK300x90</i> | 1 | 10 | 990 322 049 | 1.570 | C |
|  | Dvojité potrubí CK 300 pro spojení jednotky a rozdělovače na stěně, podlaze a stropu Délka 1,5 m <i>TUB-CK300-1,5m</i> | 1 | 37 | 990 322 020 | 1.515 | C |
|  | CK 300 Flexibilní prvek pro flexibilní připojení k dvojitému potrubí CK 300 včetně 1 ks břitového těsnění. K použití i jako flexibilní koleno (do 45°) nebo jako výškové vyrovnání pro dvojité potrubí CK 300 Délka 0,5 m <i>CON-CK300-FLEX</i> | 1 | 12 | 990 328 821 | 1.059 | C |
|  | Nátrubek dvojitého potrubí CK 300 pro spojení dvojitého potrubí CK 300 včetně 4 břitových těsnění <i>CON-CK300-N</i> | 1 | 10 | 990 322 023 | 479 | C |
|  | Koleno dvojitého potrubí CK 300 H pro horizontální změnu směru o 90° včetně 4 břitových těsnění <i>BEN-CK300x90-HOR</i> | 1 | 10 | 990 322 021 | 744 | C |
|  | Koleno dvojitého potrubí CK 300 V pro vertikální změnu směru o 90° včetně 4 břitových těsnění <i>BEN-CK300x90-VER</i> | 1 | 10 | 990 322 022 | 640 | C |
|  | Krytka dvojitého potrubí CK 300 Uzavírací víko proti znečištění, vhodné pro dvojitý kanál CK 300 <i>CAP-CK300</i> | 1 | 136 | 990 322 024 | 211 | C |
|  | Břitové těsnění CK 300 pro utěsnění s potrubím CK 300 Balení 10 ks <i>SEL-CK300-10PC</i> | 1 | 10 | 990 322 026 | 1.014 | C |

| Rozvod vzduchu OnFloor (na hrubé podlaze) | | | | | | |
|---|---|------|------|---------------|---------|------------------|
| Produkt | Popis | PU 1 | PU 2 | Číslo výrobku | Cena Kč | Rabatová skupina |
|  | Rozdělovač flat 51 6-násobný pro systém přívodu nebo odvodu vzduchu s 6 přípojkami ComfoTube flat 51, včetně 6 O-kroužků a 6 fixačních spon <i>DIS-6FL51</i> | 1 | 10 | 990 322 030 | 4.117 | A C |
|  | Rozdělovač flat 51 4-násobný pro systém přívodu nebo odvodu vzduchu s 4 přípojkami ComfoTube flat 51, včetně 4 O-kroužků a 4 fixačních spon <i>DIS-4FL51</i> | 1 | 10 | 990 322 031 | 2.587 | A C |
|  | Rozdělovač flat 51 4-násobný s přímým připojením pro systém přívodu nebo odvodu vzduchu s 4 přípojkami ComfoTube flat 51 včetně 4 O-kroužků a 4 fixačních spon, s revizním otvorem K použití jako levá a pravá verze, přestavitelné <i>DIS-4FL51-1CK300</i> | 1 | 50 | 990 328 823 | 4.174 | C |
|  | Přípojka rozdělovače flat 51 6-násobného na DN 160 Přípojka rozdělovače flat 6-násobný přímo na trubku DN 160 <i>EPL-6FL51-DN160</i> | 1 | 10 | 990 322 037 | 4.419 | C |
|  | Nástavný rám s víkem pro montáž s rozdělovačem flat 51 6-násobným 50 – 80 mm / v podlaze <i>FRA-DIS-FLO-6FL51-H50/80</i> | 1 | 60 | 990 322 042 | 3.581 | C |
| | 80 – 130 mm / v podlaze <i>FRA-DIS-FLO-6FL51-H80-130</i> | 1 | 60 | 990 322 043 | 3.685 | C |
| | Nástavný rám s víkem pro montáž s rozdělovačem flat 51 4-násobným 50 – 80 mm / v podlaze <i>FRA-DIS-FLO-4FL51-H50/80</i> | 1 | 80 | 990 322 040 | 3.214 | C |
| | 80 – 130 mm / v podlaze <i>FRA-DIS-FLO-4FL51-H80/130</i> | 1 | 80 | 990 322 041 | 3.360 | C |

A Akční cena platná po dobu platnosti tohoto ceníku






| Rozvod vzduchu OnFloor (na hrubé podlaze) | | | | | | |
|--|--|------|------|---------------|---------|------------------|
| Produkt | Popis | PU 1 | PU 2 | Číslo výrobku | Cena Kč | Rabatová skupina |
| Flat 51 | | | | | | |
|   | Větrací potrubí ComfoTube flat 51 ze speciálního PE snadno čistitelná, s hladkým vnitřním povrchem, 51 x 138 mm | | | | | |
| | Balení 20 m <i>TUB-CT-FL51-20m</i> | 1 | 8 | 990 328 002 | 5.161 | A D |
| | Balení 50 m <i>TUB-CT-FL51-50m</i> | 1 | 4 | 990 328 063 | 12.600 | A D |
| | Balení 2 m <i>TUB-CT-FL51-2m</i> | 1 | 100 | 990 328 080 | 977 | D |
|  | Spojka flat 51 pro snadno montovatelné spojení ComfoTube flat 51, včetně fixační spony a O-kroužku <i>CON-CT-FL51-M</i> | 1 | 57 | 990 322 014 | 288 | A C |
|  | Koleno flat 51 H pro horizontální změnu směru o 90°, připojení na ComfoTube flat 51, včetně 2 O-kroužků a 2 fixačních spon <i>BEN-FL51x90-HOR</i> | 1 | 15 | 990 322 012 | 432 | A C |
|  | Koleno flat 51 V pro vertikální změnu směru o 90°, připojení na ComfoTube flat 51, včetně 2 O-kroužků a 2 fixačních spon <i>BEN-FL51x90-VER</i> | 1 | 36 | 990 322 011 | 394 | A C |
|  | Přechod 90/75 na flat 51 pro připojení na ComfoTube flat 51 a ComfoTube 90/75, včetně 3 O-kroužků a 3 fixačních spon <i>TRA-DN90/75/FL51</i> | 1 | 42 | 990 322 013 | 278 | A C |
|  | Přechod 90 na flat 51, koleno 90° pro vertikální změnu směru o 90°, připojení na ComfoTube flat 51 a ComfoTube 90, včetně 2 O-kroužků a 2 fixačních spon <i>TRA-FL51/DN90x90</i> | 1 | 20 | 990 322 046 | 352 | A C |
|  | Přechod 2 x 75 na flat 51 pro napojení na ComfoTube flat 51 a ComfoTube 75, včetně 3 O-kroužků a 3 fixačních spon <i>TRA-CT-FL51/2DN75</i> | 1 | 20 | 990 322 150 | 548 | C |
|  | Y-kus flat 51 pro rozvětvení, připojení na ComfoTube flat 51, včetně 3 O-kroužků a 3 fixačních spon. Vzduchové množství max. 45 m³/hod při zákl. větrání <i>YPI-FL51/FL51/FL51</i> | 1 | 14 | 990 322 151 | 1.059 | C |
|  | Křížení flat 51 pro překřížení potrubí flat 51, včetně 4 O-kroužků a 4 fixačních spon <i>TRA-ADJ-4xFL51</i> | 1 | 9 | 990 322 154 | 1.555 | C |
|  | Krytka trubky flat 51 Uzavírací víko proti znečištění, vhodné pro ComfoTube 51 Balení 10 ks <i>CAP-CT-FL51-10PC</i> | 1 | 10 | 990 328 252 | 1.111 | A C |
|  | Upevňovací spona flat 51 Balení 10 ks <i>MAC-FL51-MB-10PC</i> | 1 | 50 | 990 322 016 | 751 | A C |

A Akční cena platná po dobu platnosti tohoto ceníku







| Rozvod vzduchu OnFloor (na hrubé podlaže) | | | | | | |
|---|--|------|------|---------------|---------|------------------|
| Produkt | Popis | PU 1 | PU 2 | Číslo výrobku | Cena Kč | Rabatová skupina |
|  | ComfoSet flat 51 Vsuvka do potrubí ComfoTube flat 51, redukující množství vzduchu, dl. 30 mm <i>RES-CT-CS-FL51</i> | 1 | 25 | 990 322 015 | 645 | C |
|  | Kryt vývodu vzduchu CLF Přípojka pro ComfoTube flat 51, úhel 90°, pro instalaci na stěnu, podlahu nebo strop, včetně O-kroužku a fixační spony <i>OUT-CLF-FL51</i> Designové krycí mřížky viz strana 69 | 1 | 10 | 990 322 000 | 900 | A C |
|  | Kryt vývodu vzduchu CLRF boční Přípojka na ComfoTube flat 51, úhel 90°, pro instalaci do stěny a stropu, optimalizovaný tvar pro tloušťku stěny/stropu od 10 cm, včetně O-kroužku a fixační spony <i>OUT-CLRF-FL51-Z-DN125</i> Designové krycí mřížky viz strana 71 | 1 | 15 | 990 322 060 | 895 | A C |
|  | Kryt vývodu vzduchu CLRF, boční, 2 x Flat51 Přípojka na 2x ComfoTube flat 51, úhel 90°, pro instalaci do stěny a stropu, optimalizovaný tvar pro tloušťku stěny/stropu od 10 cm, včetně O-kroužku a fixační spony <i>OUT-CLRF-2FL51-Z-DN125</i> Designové krycí mřížky viz strana 71 | 1 | 12 | 990 322 063 | 1.153 | A C |
|  | Kryt vývodu vzduchu kulatý CLRF čelní přímá přípojka na ComfoTube flat 51, pro instalaci do stěny a stropu, včetně O-kroužku a fixační spony <i>OUT-CLRF-FL51-C-DN125</i> Designové krycí mřížky viz strana 71 | 1 | 12 | 990 322 061 | 895 | A C |
|  | Řezací šablony pro ochranu hotových stěnových nebo podlahových ploch při vyřezávání vývodů vzduchu Sada řezacích šablon, CLF a CLRF, 3 ks <i>MAC-CLF/CLRF-CUT-SET</i> | 1 | - | 990 322 094 | 2.306 | B |
| Renoventily | | | | | | |
|  | Kryt vývodu vzduchu Renoventil pro připojení Renoventilu na Comfo Tube flat 51, včetně O-kroužku a fixační spony Délka = 400 mm, exentrický <i>OUT-REN-FL51-L400</i> | 1 | 32 | 990 322 062 | 1.009 | C |
|  | Kryt vývodu vzduchu Renoventil pro připojení Renoventilu na ComfoTube 90, včetně O-kroužku a fixační spony délka = 400 mm, centrický <i>OUT-REN-DN90-L400</i> | 1 | 32 | 990 320 062 | 1.009 | C |
|  | Vysoce indukční Renoventil přiváděného vzduchu, kulatý DN 90, Ø = 105 mm, vhodný pro kryt vývodu vzduchu 990 320 062 a 990 322 062 Plast, bílá barva <i>DGR-REN-DN90-D105-9016</i> | 1 | 280 | 990 326 254 | 327 | A C |
|  | Ventil odváděného vzduchu - Renoventil, hranatý DN 90, 180 x 112 mm, vhodný pro kryt vývodu vzduchu 990 320 062 a 990 322 062 Plast, bílá barva <i>DGR-REN-DN90-L180-W112-9016</i> | 1 | 232 | 990 326 253 | 627 | A C |















A Akční cena platná po dobu platnosti tohoto ceníku








Přehled obdélníkových designových krycích mřížek InFloor a OnFloor

| Kryt vývodu vzduchu | | CLD-P | | CLD-P široký | | CLF | |
|------------------------|---|-----------------------------------|--------------|-----------------------------------|--------------|-----------------------------------|--------------|
| | | Designové krycí mřížky od str. 67 | | Designové krycí mřížky od str. 67 | | Designové krycí mřížky od str. 69 | |
| Designová krycí mřížka | | Nerezová ocel | Bílá barva | Nerezová ocel | Bílá barva | Nerezová ocel | Bílá barva |
| Roma |  | 990 320 610 | 990 320 611* | 990 320 617 | 990 320 618* | 990 322 081 | 990 322 080* |
| Pisa |  | 990 320 620 | 990 320 621* | 990 320 624 | 990 320 627* | 990 322 083 | 990 322 082* |
| Torino |  | 990 320 630 | 990 320 631* | 990 320 634 | 990 320 636* | 990 322 085 | 990 322 084* |
| Venezia |  | 990 320 640 | 990 320 641* | 990 320 648 | 990 320 647* | 990 322 087 | 990 322 086* |
| Genua |  | 990 320 660* | 990 320 661* | 990 320 662* | 990 320 663* | | |







* Nelze použít jako podlahovou mřížku

| Designové krycí mřížky InFloor | | | | | | |
|---|---|------|------|---------------|---------|------------------|
| Produkt | Popis | PU 1 | PU 2 | Číslo výrobku | Cena Kč | Rabatová skupina |
| Mřížky pro CLD-P, CLD-WC | | | | | | |
|  | Designová krycí mřížka pro přiváděný a odváděný vzduch Rozměry: 260 x 160 mm, vhodná pro CLD-P, CLD-WC pro montáž do stěny, stropu a podlahy | | | | | |
| | Model: Roma nerezová ocel <i>DGR-CLD-L260-W160-Roma-INOX</i> Model: Roma bílá barva (nelze použít jako podlahovou mřížku) <i>DGR-CLD-L260-W160-Roma-9016</i> | 1 | 20 | 990 320 610 | 1.324 | C |
|  | Designová krycí mřížka pro přiváděný a odváděný vzduch Rozměry: 260 x 160 mm, vhodná pro CLD-P, CLD-WC pro montáž do stěny, stropu a podlahy | | | | | |
| | Model: Pisa nerezová ocel <i>DGR-CLD-L260-W160-Pisa-INOX</i> Model: Pisa bílá barva (nelze použít jako podlahovou mřížku) <i>DGR-CLD-L260-W160-Pisa-9016</i> | 1 | 20 | 990 320 620 | 1.324 | C |
|  | Designová krycí mřížka pro přiváděný a odváděný vzduch Rozměry: 260 x 160 mm, vhodná pro CLD-P, CLD-WC pro montáž do stěny, stropu a podlahy | | | | | |
| | Model: Torino nerezová ocel <i>DGR-CLD-L260-W160-Torino-INOX</i> Model: Torino bílá barva (nelze použít jako podlahovou mřížku) <i>DGR-CLD-L260-W160-Torino-9016</i> | 1 | 20 | 990 320 630 | 1.324 | C |
|  | Designová krycí mřížka pro přiváděný a odváděný vzduch Rozměry: 260 x 160 mm, vhodná pro CLD-P, CLD-WC pro montáž do stěny, stropu a podlahy | | | | | |
| | Model: Venezia nerezová ocel <i>DGR-CLD-L260-W160-Venezia-INOX</i> Model: Venezia bílá barva (nelze použít jako podlahovou mřížku) <i>DGR-CLD-L260-W160-Venezia-9016</i> | 1 | 20 | 990 320 640 | 1.324 | C |
|  | Designová krycí mřížka pro přiváděný a odváděný vzduch Rozměry: 260 x 160 mm, vhodná pro CLD-P, CLD-WC pro montáž do stěny a stropu, ne do podlahy | | | | | |
| | Model: Genua nerezová ocel (nelze použít jako podlahovou mřížku) <i>DGR-CLD-L260-W160-Genua-INOX</i> Model: Genua bílá barva (nelze použít jako podlahovou mřížku) <i>DGR-CLD-L260-W160-Genua-9016</i> | 1 | 20 | 990 320 660 | 1.324 | C |
|  | Designová mřížka pro přívod vzduchu s okrajem 20 mm Rozměry: 300 x 200 mm, vhodná pro CLD-P, CLD-WC pro montáž do podlahy | | | | | |
| | Model: Roma nerezová ocel <i>DGR-CLD-L300-W200-Roma-INOX</i> | 1 | 20 | 990 320 612 | 1.478 | C |



| Designové krycí mřížky InFloor | | | | | | |
|---|--|------|------|---------------|---------|------------------|
| Produkt | Popis | PU 1 | PU 2 | Číslo výrobku | Cena Kč | Rabatová skupina |
|  | Designová mřížka pro přívod vzduchu s okrajem 20 mm Rozměry: 300 x 200 mm, vhodná pro CLD-P, CLD-WC pro montáž do podlahy Model: Pisa nerezová ocel <i>DGR-CLD-L300-W200-Pisa-INOX</i> | 1 | 20 | 990 320 622 | 1.478 | C |
|  | Designová mřížka pro přívod vzduchu s okrajem 20 mm Rozměry: 300 x 200 mm, vhodná pro CLD-P, CLD-WC pro montáž do podlahy Model: Torino nerezová ocel <i>DGR-CLD-L300-W200-Torino-INOX</i> | 1 | 20 | 990 320 632 | 1.478 | C |
|  | Designová mřížka pro přívod vzduchu s okrajem 20 mm Rozměry: 300 x 200 mm, vhodná pro CLD-P, CLD-WC pro montáž do podlahy Model: Venezia nerezová ocel <i>DGR-CLD-L300-W200-Venezia-INOX</i> | 1 | 20 | 990 320 642 | 1.478 | C |
|  | Náhradní filtr pro odvětrávací kryt CLD-P ISO Coarse ≥ 45 % Balení 10 ks <i>FIL-CLD-L158-W113-H9-CRS-45%-10PC-WHITE</i> | 1 | 38 | 990 320 575 | 2.296 | B |
| Mřížky pro CLD-P široký | | | | | | |
|  | Designová krycí mřížka pro přívaděný a odváděný vzduch Rozměry: 430 x 160 mm, vhodná pro široký kryt CLD-P pro montáž do stěny, stropu a podlahy Model: Pisa nerezová ocel <i>DGR-CLD-L430-W160-Pisa-INOX</i> Model: Pisa bílá barva (nelze použít jako podlahovou mřížku) <i>DGR-CLD-L430-W160-Pisa-9016</i> | 1 | 10 | 990 320 624 | 1.689 | C |
|  | | 1 | 10 | 990 320 627 | 1.689 | C |
|  | Designová krycí mřížka pro přívaděný a odváděný vzduch Rozměry: 430 x 160 mm, vhodná pro široký kryt CLD-P pro montáž do stěny, stropu a podlahy Model: Venezia nerezová ocel <i>DGR-CLD-L430-W160-Venezia-INOX</i> Model: Venezia bílá barva (nelze použít jako podlahovou mřížku) <i>DGR-CLD-L430-W160-Venezia-9016</i> | 1 | 10 | 990 320 648 | 1.689 | C |
|  | | 1 | 10 | 990 320 647 | 1.689 | C |
|  | Designová krycí mřížka pro přívaděný a odváděný vzduch Rozměry: 430 x 160 mm, vhodná pro široký kryt CLD-P pro montáž do stěny, stropu a podlahy Model: Roma nerezová ocel <i>DGR-CLD-L430-W160-Roma-INOX</i> Model: Roma bílá barva (nelze použít jako podlahovou mřížku) <i>DGR-CLD-L430-W160-Roma-9016</i> | 1 | 10 | 990 320 617 | 1.689 | C |
|  | | 1 | 10 | 990 320 618 | 1.689 | C |
|  | Designová krycí mřížka pro přívaděný a odváděný vzduch Rozměry: 430 x 160 mm, vhodná pro široký kryt CLD-P pro montáž do stěny, stropu a podlahy Model: Torino nerezová ocel <i>DGR-CLD-L430-W160-Torino-INOX</i> Model: Torino bílá barva (nelze použít jako podlahovou mřížku) <i>DGR-CLD-L430-W160-Torino-9016</i> | 1 | 10 | 990 320 634 | 1.689 | C |
|  | | 1 | 10 | 990 320 636 | 1.689 | C |
|  | Designová krycí mřížka pro přívaděný a odváděný vzduch Rozměry: 430 x 160 mm, vhodná pro široký kryt CLD-P pro montáž do stěny a stropu, ne do podlahy Model: Genoa nerezová ocel (nelze použít jako podlahovou mřížku) <i>DGR-CLD-L430-W160-Genoa-INOX</i> Model: Genoa bílá barva (nelze použít jako podlahovou mřížku) <i>DGR-CLD-L430-W160-Genoa-9016</i> | 1 | 10 | 990 320 662 | 1.689 | C |
|  | | 1 | 10 | 990 320 663 | 1.689 | C |

| Designové krycí mřížky OnFloor | | | | | | |
|---|---|------|------|---------------|---------|------------------|
| Produkt | Popis | PU 1 | PU 2 | Číslo výrobku | Cena Kč | Rabatová skupina |
| Mřížky pro CLF | | | | | | |
|  | Designová krycí mřížka pro přiváděný a odváděný vzduch Rozměry: 350 x 130 mm, vhodná pro CLF, pro montáž do stěny, stropu a podlahy Model: Roma nerezová ocel <i>DGR-CLF-L350-W130-Roma-INOX</i> Model: Roma bílá barva (nelze použít jako podlahovou mřížku) <i>DGR-CLF-L350-W130-Roma-9016</i> | 1 | 10 | 990 322 081 | 1.773 | C |
| | | 1 | 10 | 990 322 080 | 1.773 | C |
|  | Designová krycí mřížka pro přiváděný a odváděný vzduch Rozměry: 350 x 130 mm, vhodná pro CLF, pro montáž do stěny, stropu a podlahy Model: Pisa nerezová ocel <i>DGR-CLF-L350-W130-Pisa-INOX</i> Model: Pisa bílá barva (nelze použít jako podlahovou mřížku) <i>DGR-CLF-L350-W130-Pisa-9016</i> | 1 | 10 | 990 322 083 | 1.773 | C |
| | | 1 | 10 | 990 322 082 | 1.773 | C |
|  | Designová krycí mřížka pro přiváděný a odváděný vzduch Rozměry: 350 x 130 mm, vhodná pro CLF, pro montáž do stěny, stropu a podlahy Model: Torino nerezová ocel <i>DGR-CLF-L350-W130-Torino-INOX</i> Model: Torino bílá barva (nelze použít jako podlahovou mřížku) <i>DGR-CLF-L350-W130-Torino-9016</i> | 1 | 10 | 990 322 085 | 1.773 | C |
| | | 1 | 10 | 990 322 084 | 1.773 | C |
|  | Designová krycí mřížka pro přiváděný a odváděný vzduch Rozměry: 350 x 130 mm, vhodná pro CLF, pro montáž do stěny, stropu a podlahy Model: Venezia nerezová ocel <i>DGR-CLF-L350-W130-Venezia-INOX</i> Model: Venezia bílá barva (nelze použít jako podlahovou mřížku) <i>DGR-CLF-L350-W130-Venezia-9016</i> | 1 | 10 | 990 322 087 | 1.773 | C |
| | | 1 | 10 | 990 322 086 | 1.773 | C |
|  | Designová krycí mřížka pro přiváděný a odváděný vzduch Rozměry: 330 x 110 mm, vhodná pro CLF, pro montáž do stěny, stropu a podlahy, plast bílé barvy <i>DGR-CLF-L350-W110-Plastic-9016</i> | 1 | 25 | 990 322 001 | 605 | C |
|  | Podpěrná křížová podlahová vložka pro designové krycí mřížky CLF <i>MAC-DGR/CLF-FLO</i> | 1 | 20 | 990 322 095 | 414 | C |
|  | Sada filtrů CLF ISO Coarse ≥ 30 % Obsah 10 ks <i>FIL-CLF-L295-W75-CRS-30%-10PC</i> | 1 | 96 | 990 322 100 | 2.004 | B |




Přehled kulatých a čtvercových designových krycích mřížek InFloor a OnFloor








| Kryt vývodu vzduchu | TVA-P | | CLRF | |
|--|-----------------------------------|-------------|-----------------------------------|-------------|
| | Designové krycí mřížky od str. 71 | | Designové krycí mřížky od str. 71 | |
| Designová krycí mřížka | Nerezová ocel | Bílá barva | Nerezová ocel | Bílá barva |
| Sans soucis  | 990 322 116 | 990 322 117 | 990 322 116 | 990 322 117 |
| Sacre coeur  | 990 322 118 | 990 322 119 | 990 322 118 | 990 322 119 |
| Venezia kulatá  | 990 320 780 | 990 320 781 | 990 320 780 | 990 320 781 |
| Venezia čtvercová  | 990 322 089 | 990 322 090 | 990 322 089 | 990 322 090 |
| Torino kulatá  | 990 320 790 | 990 320 791 | 990 320 790 | 990 320 791 |
| Torino čtvercová  | 990 322 088 | 990 320 792 | 990 322 088 | 990 320 792 |

Talířový ventil přiváděného vzduchu

| | | |
|---|-------------|-------------|
| Talířový ventil Luna S125 bílá  | 705 613 126 | 705 613 126 |
| Talířový ventil Luna S125 černá  | 705 613 135 | 705 613 135 |









Talířový ventil odváděného vzduchu


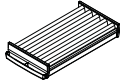
















| | | |
|---|---------------------------------------|---------------------------------------|
| Talířový ventil Luna E125 bílá  | 705 613 128 / 705 613 127 (s filtrem) | 705 613 128 / 705 613 127 (s filtrem) |
| Talířový ventil Luna E125 černá  | 705 613 133 / 705 613 134 (s filtrem) | 705 613 133 / 705 613 134 (s filtrem) |
| Talířový ventil STC 100/125  | 705 051 021 | 705 051 021 |


| Designové krycí mřížky OnFloor / InFloor | | | | | | |
|---|---|------|------|---------------|---------|------------------|
| Produkt | Popis | PU 1 | PU 2 | Číslo výrobku | Cena Kč | Rabatová skupina |
| Mřížky pro CLRF/TVA-P | | | | | | |
|  | Designová krycí mřížka kulatá pro odvádění vzduch s filtrem, přípojka DN 125, vhodná pro CLRF / TVA-P Ø 160 mm, pro montáž do stěny a stropu, ne do podlahy | | | | | |
| | Model: Sans soucis nerezová ocel (nelze použít jako podlahovou mřížku) <i>DGR-DIV-DN125/160-FIL-Sans_soucis-INOX</i> Model: Sans soucis bílá barva (nelze použít jako podlahovou mřížku) <i>DGR-DIV-DN125/160-FIL-Sans_soucis-9016</i> | 1 | 10 | 990 322 116 | 3.373 | C |
|  | Designová krycí mřížka kulatá pro odvádění vzduch s filtrem, přípojka DN 125, vhodná pro CLRF / TVA-P Ø 160 mm, pro montáž do stěny a stropu, ne do podlahy | | | | | |
| | Model: Sacré coeur nerezová ocel (nelze použít jako podlahovou mřížku) <i>DGR-DIV-DN125/160-FIL-Sacre_coeur-INOX</i> Model: Sacré coeur bílá barva (nelze použít jako podlahovou mřížku) <i>DGR-DIV-DN125/160-FIL-Sacre_coeur-9016</i> | 1 | 10 | 990 322 118 | 3.373 | C |
|  | Designová krycí mřížka kulatá pro odvádění vzduch s filtrem, přípojka DN 125, vhodná pro CLRF / TVA-P Ø 160 mm, pro montáž do stěny a stropu, ne do podlahy | | | | | |
| | Model: Venezia nerezová ocel (nelze použít jako podlahovou mřížku) <i>DGR-DIV-DN125/160-FIL-Venezia-INOX</i> Model: Venezia bílá barva (nelze použít jako podlahovou mřížku) <i>DGR-DIV-DN125/160-FIL-Venezia-9016</i> | 1 | 10 | 990 320 780 | 1.309 | C |
|  | Designová krycí mřížka kulatá pro odvádění vzduch s filtrem, přípojka DN 125, vhodná pro CLRF / TVA-P Ø 160 mm, pro montáž do stěny a stropu, ne do podlahy | | | | | |
| | Model: Torino nerezová ocel (nelze použít jako podlahovou mřížku) <i>DGR-DIV-DN125/160-FIL-Torino-INOX</i> Model: Torino bílá barva (nelze použít jako podlahovou mřížku) <i>DGR-DIV-DN125/160-FIL-Torino-9016</i> | 1 | 10 | 990 320 790 | 1.309 | C |
|  | Designová krycí mřížka čtvercová pro odvádění vzduch s filtrem, přípojka DN 125, vhodná pro CLRF / TVA-P 160 x 160 mm, pro montáž do stěny a stropu, ne do podlahy | | | | | |
| | Model: Venezia nerezová ocel (nelze použít jako podlahovou mřížku) <i>DGR-DIV-DN125/L160-W160-FIL-Venezia-INOX</i> Model: Venezia bílá barva (nelze použít jako podlahovou mřížku) <i>DGR-DIV-DN125-Q160-FIL-Venezia-9016</i> | 1 | 10 | 990 322 089 | 1.309 | C |
|  | Designová krycí mřížka čtvercová pro odvádění vzduch s filtrem, přípojka DN 125, vhodná pro CLRF / TVA-P 160 x 160 mm, pro montáž do stěny a stropu, ne do podlahy | | | | | |
| | Model: Torino nerezová ocel (nelze použít jako podlahovou mřížku) <i>DGR-DIV-DN125-Q160-FIL-Torino-INOX</i> Model: Torino bílá barva (nelze použít jako podlahovou mřížku) <i>DGR-DIV-DN125-Q160-FIL-Torino-9016</i> | 1 | 10 | 990 322 088 | 1.309 | C |
|  | Sada filtrů DN 125, ISO Coarse ≥ 45 % pro talířové ventily odváděného vzduchu a designové mřížky CLRF / TVA(-P) Obsah 10 ks | 1 | 20 | 990 320 032 | 851 | B |

| Talířové ventily OnFloor / InFloor | | | | | | |
|---|--|------|------|---------------|---------|------------------|
| Produkt | Popis | PU 1 | PU 2 | Číslo výrobku | Cena Kč | Rabatová skupina |
| Talířové ventily přívodní pro CLRF/TVA-P | | | | | | |
|  | Talířový ventil příváděného vzduchu ComfoValve Luna S125 DN 125, Ø 170 mm, V = 30 mm, vhodné pro CLRF / TVA-P plast, bílá barva <i>VAL-SUP-LUN1-DN125-PLS-9003</i> | 1 | - | 705 613 126 | 863 | A C |
|  | Talířový ventil příváděného vzduchu ComfoValve Luna S125 DN125, Ø 170 mm, V = 30 mm, vhodné pro CLRF/TVA-P plast, bílá barva, Balení 24 ks <i>VAL-SUP-LUN1-DN125-PLS-9003-24PC</i> | 1 | - | 705 613 125 | 20.676 | C |
|  | Talířový ventil příváděného vzduchu ComfoValve Luna S125 DN 125, Ø 170 mm, V = 30 mm, vhodné pro CLRF / TVA-P plast, černá barva <i>VAL-SUP-LUN1-DN125-PLS-black</i> | 1 | - | 705 613 135 | 1.153 | C |
|  | AirBlocker omezení úhlu výdechu vzduchu pro ComfoValve Luna S125, pro omezení úhlu výdechu vzduchu na 240° <i>RES-LUN1-DN125</i> | 1 | - | 705 613 001 | 367 | C |
| Talířové ventily odtahové pro CLRF/TVA-P | | | | | | |
|  | Talířový ventil odváděného vzduchu ComfoValve Luna E125 DN 125, Ø 170 mm, V = 30 mm, vhodné pro CLRF / TVA-P plast, bílá barva | 1 | - | 705 613 128 | 863 | A C |
|  | Talířový ventil odváděného vzduchu ComfoValve Luna E125 s filtrem DN 125, Ø 170 mm, V = 30 mm, vhodné pro CLRF / TVA-P plast, bílá barva filtr ISO Coarse ≥45% (G3) | 1 | 24 | 705 613 127 | 863 | A C |
|  | Talířový ventil odváděného vzduchu ComfoValve Luna E125 DN 125, Ø 170 mm, V = 30 mm, vhodné pro CLRF / TVA-P plast, bílá barva, Balení 24 ks | 1 | - | 705 613 129 | 20.606 | C |
|  | Talířový ventil odváděného vzduchu ComfoValve Luna E125 DN 125, Ø 170 mm, V = 30 mm, vhodné pro CLRF / TVA-P plast, černá barva <i>VAL-ETA-LUN-DN125-PLS-black</i> | 1 | - | 705 613 133 | 1.153 | C |
|  | Talířový ventil odváděného vzduchu ComfoValve Luna E125 s filtrem DN 125, Ø 170 mm, V = 30 mm, vhodné pro CLRF / TVA-P plast, černá barva, filtr ISO Coarse ≥45% (G3) <i>VAL-ETA-LUN-DN125-PLS-black-FIL</i> | 1 | 24 | 705 613 134 | 1.220 | C |
|  | Talířový ventil odváděného vzduchu STC 100/125 DN 100 / 125, Ø 150, vhodný pro CLRF / TVA-P Plast, bílá barva <i>VAL-ETA-STC-DN100/125</i> | 1 | 40 | 705 051 021 | 409 | C |
| Filtry pro CLRF/TVA-P | | | | | | |
|  | Sada filtrů DN 100, ISO Coarse ≥ 45 % (G3) (vhodné pro Luna E125) pro talířové ventily odváděného vzduchu a designové mřížky, Obsah 10 ks <i>FIL-DIV-DN100-CRS-45%-10PC</i> | 1 | 20 | 990 320 031 | 771 | B |
| | Sada filtrů DN 125, ISO Coarse ≥ 45 % (G3) (vhodné pro STC, STB) pro talířové ventily odváděného vzduchu a designové mřížky CLRF / TVA(-P), Obsah 10 ks <i>FIL-DIV-DN125-CRS-45%-10PC</i> | 1 | 20 | 990 320 032 | 851 | B |

A Akční cena platná po dobu platnosti tohoto ceníku




| Náhradní filtry pro větrací jednotky | | | | | | |
|---|--|------|------|---------------|---------|------------------|
| Produkt | Popis | PU 1 | PU 2 | Číslo výrobku | Cena Kč | Rabatová skupina |
| ComfoSpot 50 | | | | | | |
|  |  Sada filtrů pro ComfoSpot 50, ISO Coarse \geq 70 % (G4) Obsah 2 ks <i>FIL-CSP50-CRS/G4-2PC-PCK</i> | 1 | - | 527 005 390 | 804 | B |
| |  Sada filtrů pro ComfoSpot 50, ISO Coarse \geq 70 % / ISO ePM10 \geq 60 % (G4 / F7) Obsah 2 ks <i>FIL-CSP50-CRS/G4-ePM10/F7-2PC-PCK</i> | 1 | - | 527 005 400 | 878 | B |
| |  Sada filtrů pro ComfoSpot 50, ISO Coarse \geq 70 % (G4) Obsah 10 ks <i>FIL-CSP50-CRS/G4-10PC-PCK</i> | 1 | - | 527 005 410 | 3.040 | B |
| |  Sada filtrů pro ComfoSpot 50, ISO Coarse \geq 70 % / ISO ePM10 \geq 60 % (G4 / F7) Obsah 10 ks <i>FIL-CSP50-CRS/G4-ePM10/F7-10PC</i> | 1 | - | 527 005 420 | 3.336 | B |
| ComfoAir 70 | | | | | | |
|  |  Sada filtrů pro ComfoAir 70, ISO Coarse \geq 70 % (G4), Obsah 2 ks <i>FIL-CA70-CRS/G4-2PC-PCK</i> | 1 | - | 527 005 180 | 880 | B |
| |  Sada filtrů pro ComfoAir 70, ISO Coarse \geq 70 % / ISO ePM10 \geq 60 % (G4 / F7) Obsah 2 ks <i>FIL-CA70-CRS/G4-ePM10/F7-2PC-PCK</i> | 1 | - | 527 005 190 | 977 | B |
| |  Sada filtrů pro ComfoAir 70, ISO Coarse \geq 70 % (G4) Obsah 10 ks <i>FIL-CA70-CRS/G4-10PC</i> | 1 | - | 527 005 160 | 3.296 | B |
| |  Sada filtrů pro ComfoAir 70, ISO Coarse \geq 70 % / ISO ePM10 \geq 60 % (G4 / F7) Obsah 10 ks <i>FIL-CA70-CRS/G4-ePM10/F7-10PC</i> | 1 | - | 527 005 170 | 3.544 | B |
| ComfoAir 100, Ventos 50 | | | | | | |
|  |  Sada filtrů pro ComfoAir 100 / Ventos 50, ISO Coarse \geq 70% (G4) Obsah 2 ks <i>FIL-VEN-CA100-CRS/G4-2PC-PCK</i> | 1 | - | 527 004 700 | 1.101 | B |
| |  Pylový filtr pro ComfoAir 100 / Ventos 50, ISO ePM2,5 \geq 50% (F7) Obsah 1 ks <i>FIL-VEN-CA100-ePM2.5/F7-1PC</i> | 1 | - | 524 000 020 | 742 | B |
| ComfoAir 140 | | | | | | |
|  |  Pylový filtr pro ComfoAir 140, F6 Obsah 1 ks <i>FIL-L220-H187-F6</i> | 1 | 50 | 006 040 160 | 1.056 | B |
| ComfoAir 150, Multi 100 / 150 | | | | | | |
|  |  Sada filtrů pro ComfoAir 150 / Multi 100 / 150, ISO Coarse \geq 70% (G4) Obsah 2 ks <i>FIL-MUL100/150-CA150-CRS/G4-2PC-PCK</i> | 1 | - | 527 004 690 | 1.101 | B |
| |  Pylový filtr pro ComfoAir 150 / Multi 100 / 150, ISO ePM2,5 \geq 50% (F7) Obsah 1 ks <i>FIL-MUL100/150-CA150-ePM2.5/F7-1PC-PCK</i> | 1 | - | 524 000 060 | 737 | B |
















| Náhradní filtry pro větrací jednotky | | | | | | |
|---|--|------|------|---------------|---------|------------------|
| Produkt | Popis | PU 1 | PU 2 | Číslo výrobku | Cena Kč | Rabatová skupina |
| ComfoAir-Compact | | | | | | |
|  |  Sada filtrů G3 ISO Coarse ≥ 70% (G3) pro CA155CM a CA155WM Obsah 2 ks | 1 | | HR155FIL | 913 | B |
| ComfoAir 160 | | | | | | |
|  |  Sada filtrů pro ComfoAir 160, ISO Coarse ≥ 65% (G4) Obsah 2 ks <i>FIL-CA160-SET-CRS/CRS</i> | 1 | - | 400 100 023 | 1.141 | B |
| |  Pylový filtr pro ComfoAir 160, ISO Coarse ≥ 65% / ISO ePM1 ≥ 65% (G4 / F7) Obsah 2 ks <i>FIL-CA160-SET-CRS/ePM1</i> | 1 | - | 400 100 024 | 1.213 | B |
| ComfoAir 180 | | | | | | |
|  |  Sada filtrů pro ComfoAir 180, ISO Coarse ≥ 65% (G4) Obsah 2 ks <i>FIL-CA180-SET-CRS/CRS</i> | 1 | - | 400 100 090 | 1.141 | B |
| |  Sada filtrů pro ComfoAir 180, ISO Coarse ≥ 65% / ISO ePM1 ≥ 55% (G4 / F7) Obsah 2 ks <i>FIL-SET-CA180-SET-CRS/EPM1</i> | 1 | - | 400 100 091 | 1.213 | B |
| ComfoAir 200 | | | | | | |
|  |  Sada filtrů pro ComfoAir 200, ISO Coarse ≥ 65% (G4) Obsah 2 ks <i>FIL-PFR-L292-W24-H150-CRS-2pc</i> | 1 | - | 400 100 014 | 1.141 | B |
| |  Sada filtrů pro ComfoAir 200, ISO Coarse ≥ 65% / ISO ePM1 ≥ 55% (G4 / F7) Obsah 2 ks <i>FIL-PFR-L292-W24-H150-SET-CRS/ePM1</i> | 1 | - | 400 100 013 | 1.213 | B |
| ComfoAir G 90 / 91 / Santos 250 | | | | | | |
|  |  Sada filtrů pro ComfoAir G 90 / 91 (do 09/2001), G3 (filtrační vložka), Obsah 2 ks <i>FIL-L198-H465-<WK40/01-2pc</i> | 1 | 25 | 006 040 104 | 250 | B |
| |  Sada filtrů pro ComfoAir G 90 / 91 (od 10/2001), Santos 250, G3 (sáčkový filtr), Obsah 2 ks <i>FIL-MFR-L198-H465->WK40/01-2pc</i> | 1 | 25 | 006 040 102 | 742 | B |
| |  Sada filtrů pro ComfoAir 500 / 350, G3 (filtrační vložka), Obsah 2 ks <i>FIL-L500-H198-G3-2pc</i> | 1 | 25 | 006 040 120 | 742 | B |
| ComfoD 350, ComfoAir 350/550, ComfoAir Standard 300/375, Santos 370/570 | | | | | | |
|  |  Sada filtrů pro ComfoD 350, ComfoAir 350/550, ComfoAir Standard 300/375, Santos 370/570 ISO Coarse ≥ 60% (G4) Obsah 2 ks <i>FIL-PFR-L500-W16.5-H197-SEL-CRS-2pc</i> | 1 | - | 400 100 085 | 1.433 | B |
| |  Sada filtrů pro ComfoD 350, ComfoAir 350/550, ComfoAir Standard 300/375, Santos 370/570 ISO Coarse ≥ 60% / ISO ePM1 ≥ 50% (G4 / F7) Obsah 2 ks <i>FIL-PFR-L500-W16.5-H197-SEL-CRS/ePM1</i> | 1 | - | 400 100 084 | 1.518 | B |















| Náhradní filtry pro větrací jednotky | | | | | | | | |
|---|---|--|------|---------------|---------|------------------|-------|--------|
| Produkt | Popis | PU 1 | PU 2 | Číslo výrobku | Cena Kč | Rabatová skupina | | |
| ComfoAir E350/Q350/Q450/Q600 | | | | | | | | |
|    |  | Sada filtrů pro ComfoAir E350/Q350/Q450/Q600, ISO Coarse ≥ 65 % (G4) Obsah 2 ks <i>FFIL-CAQ-CRS-2PC</i> | | 1 | - | 400 502 012 | 1.041 | A CQ A |
| |  | Sada filtrů pro ComfoAir E350/Q350/Q450/Q600, ISO Coarse ≥ 65 % / ISO ePM1 ≥ 55 % (G4 / F7) Obsah 2 ks <i>FIL-CAQ-ePM1 / CRS</i> | | 1 | - | 400 502 013 | 1.195 | A CQ A |
| |  | Sada filtrů pro ComfoAir E350/Q350/Q450/Q600, ISO Coarse ≥ 65 % (G4) Obsah 10 ks <i>FIL-CAQ-CRS-10PC</i> | | 1 | - | 400 502 014 | 4.660 | A CQ A |
| |  | Sada filtrů pro ComfoAir E350/Q350/Q450/Q600, ISO Coarse ≥ 65 % / ISO ePM1 ≥ 55 % (F7) Obsah 10 ks <i>FIL-CAQ-ePM1-10PC</i> | | 1 | - | 400 502 015 | 6.131 | A CQ A |
| Focus 200 / Focus 250 Base | | | | | | | | |
|  |  | Sada filtrů pro Focus 200, ISO Coarse ≥ 70 % (G4) Obsah 2 ks <i>FIL-FCS-CRS/G4-2PC-PCK</i> | | 1 | - | 527 004 260 | 1.213 | B |
| |  | Sada filtrů pro Focus 200, ISO Coarse ≥ 70 % / ISO ePM1 ≥ 60 % (G4 / F7) Obsah 2 ks <i>FIL-FCS-CCP-CRS/G4-ePM1/F7-2PC-PCK</i> | | 1 | - | 527 003 430 | 1.344 | B |
| |  | Sada filtrů pro Focus 200, ISO Coarse ≥ 70 % (G4) Obsah 10 ks <i>FIL-FCS-CCP-ePM1/F7-10PC-PCK</i> | | 1 | - | 527 009 750 | 6.029 | B |
| Climos 200 | | | | | | | | |
|  |  | Sada filtrů pro Climos 200, ISO Coarse ≥ 75 % (M5) Obsah 2 ks <i>FIL-CLI 200-CRS/M5-2PC-PCK</i> | | 1 | - | 527 004 270 | 1.297 | B |
| |  | Sada filtrů pro Climos 200, ISO Coarse ≥ 75 % / ISO ePM1 ≥ 60 % (M5 / F7) Obsah 2 ks <i>FIL-CLI 200-CRS/M5/ePM1/F7-2PC-PCK</i> | | 1 | - | 527 004 280 | 1.381 | B |
| Novus 300 / 450 | | | | | | | | |
|  |  | Sada filtrů pro Novus 300 / 450, ISO Coarse ≥ 70 % (G4) Obsah 2 ks <i>FIL-NOV-CRS/G4-2PC-PCK</i> | | 1 | - | 527 004 250 | 1.396 | B |
| |  | Sada pylových filtrů pro Novus 300 / 450, ISO Coarse ≥ 70 % / ISO ePM10 ≥ 60 % (G4 / F7) Obsah 2 ks <i>FIL-NOV-CRS/G4-ePM1/F7-2PC-PCK</i> | | 1 | - | 527 003 440 | 1.617 | B |
| |  | Sada filtrů pro Novus 300 / 450, ISO ePM10 60 % (F7) Obsah 10 ks <i>FIL-NOV-ePM1/F7-10PC-PCK</i> | | 1 | - | 527 009 740 | 6.594 | B |



A Akční cena platná po dobu platnosti tohoto ceníku

A Akční rabatová skupina platná po dobu platnosti tohoto ceníku

| Náhradní filtry pro větrací jednotky | | | | | | | | |
|---|---|--|------|---------------|---------|------------------|-------|---|
| Produkt | Popis | PU 1 | PU 2 | Číslo výrobku | Cena Kč | Rabatová skupina | | |
| ComfoAir flat 150, Climos 100 / 150 | | | | | | | | |
|  |  | Sada filtrů pro ComfoAir flat 150 Climos 100 / 150, G4, Obsah 2ks <i>FIL-CLI100-CLI150-CAFL150-G4-2PC-PCK</i> | | 1 | - | 527 004 670 | 1.101 | B |
| |  | Pylový filtr pro ComfoAir flat 150 Climos 100 / 150, F7, Obsah 1ks <i>FIL-CLI100-CLI150-CAFL150-F7-1PC-PCK</i> | | 1 | - | 524 000 000 | 630 | B |
| Atmos 175, Thermos 200 / 300 | | | | | | | | |
|  |  | Filtr pro Atmos 175, Thermos 200 / 300, ISO Coarse \geq 55 % (G4), Obsah 1ks <i>FIL-ATM-THM-FB-EPP-DN160-CRS/G4-1PC</i> | | 1 | - | 524 000 100 | 662 | B |
| |  | Pylový filtr pro Atmos 175, Thermos 200 / 300, ISO ePM10 \geq 60 % (F7), Obsah 1ks <i>FIL-ATM-THM-FB-EPP-DN160-ePM10/F7-1PC</i> | | 1 | - | 524 000 090 | 776 | B |
| |  | Filtr pro Atmos 175 odváděný vzduch (BF3), ISO Coarse \geq 30%, Obsah 10ks <i>FLE-ATM-CRS/G2-10PC-PCK</i> | | 1 | - | 527 006 230 | 1.049 | B |
| Kompakt 350 | | | | | | | | |
|  |  | Filtr pro Kompakt 350 odváděný vzduch, ISO Coarse \geq 55 % (G4), Obsah 1 ks <i>FIL-ATM-THM-FB-EPP-DN160-CRS/G4-1PC</i> | | 1 | - | 524 000 100 | 662 | B |
| |  | Filtr pro Kompakt 350 venkovní vzduch, ISO Coarse \geq 55 % (G4), Obsah 1 ks <i>FIL-CAM-COMP350-CRS/G4-1PC-PCK</i> | | 1 | - | 524 000 150 | 960 | B |
| |  | Pylový filtr pro Kompakt 350, ISO ePM10 \geq 60 % (F7), Obsah 1 ks <i>FIL-CAM-COMP350-ePM10/F7-1PC-PCK</i> | | 1 | - | 524 000 140 | 1.213 | B |
| Air intake tower 300 | | | | | | | | |
|  |  | Filtr pro Air intake tower 300, ISO Coarse \geq 55% (G4), Obsah 1 ks <i>FIL-ATM-THM-FB-EPP-DN160-CRS/G4-1PC</i> | | 1 | - | 524 000 100 | 662 | B |
| |  | Pylový filtr pro Air intake tower 300, ISO ePM10 \geq 60% (F7), Obsah 1 ks <i>FIL-ATM-THM-FB-EPP-DN160-ePM10/F7-1PC</i> | | 1 | - | 524 000 090 | 776 | B |
| Outdoor air filter box, typ E | | | | | | | | |
|  |  | Dvouvrstvý filtr pro Outdoor air filter box typ E, ISO Coarse \geq 70% (G2 / G4), Obsah 1 ks <i>FIL-FB-EXR-SET-CRS/G2-CRS/G4-PCK</i> | | 1 | 4 | 524 000 180 | 1.433 | B |
| |  | Dvouvrstvý filtr pro Outdoor air filter box typ E, ISO ePM2,5 \geq 70% (G2 / F7), Obsah 1 ks <i>FIL-FB-EXR-SET-CRS/G2-ePM2.5/F7-PCK</i> | | 1 | - | 524 000 170 | 1.617 | B |

| Náhradní filtry pro větrací jednotky | | | | | | |
|---|--|------|------|---------------|---------|------------------|
| Produkt | Popis | PU 1 | PU 2 | Číslo výrobku | Cena Kč | Rabatová skupina |
| Iso filter box DN 125 | | | | | | |
|  |  <p>Filtr pro Iso filter box DN 125, ISO Coarse \geq 75% (M5), Obsah 1 ks <i>FIL-CLI200-FB-EPP-DN125-CRS/M5-1PC-PCK</i></p> | 1 | - | 521 013 080 | 650 | B |
| |  <p>Pylový filtr pro Iso filter box DN 125, ISO ePM1 \geq 60% (F7), Obsah 1 ks <i>FIL-CLI200-FB-EPP-DN125-ePM1/F7-1PC-PCK</i></p> | 1 | - | 521 012 720 | 737 | B |
| |  <p>Uhlíkový filtr pro Iso filter box DN 125, typ AK, Obsah 1 ks <i>FIL-FB-EPP-DN125-AC-1PC</i></p> | 1 | - | 521 014 090 | 1.292 | B |
| Iso defroster box DN 125 | | | | | | |
|  |  <p>Filtr pro Iso defroster DN125 - externí předehřivací registr, ISO Coarse \geq 50% (G3) Obsah 1 ks <i>FIL-PRH-EPP-DN125-CRS/G3-1PC-PCK</i></p> | 1 | - | 521 013 080 | 650 | B |
| Iso filter box DN 160 | | | | | | |
|  |  <p>Filtr pro Filter box DN 160, ISO Coarse \geq 70% (G3) Obsah 1 ks <i>FIL-FB-PRH-EPP-DN160-CRS/G3-1PC</i></p> | 1 | - | 524 000 810 | 662 | B |
| |  <p>Filtr pro Filter box DN 160, ISO Coarse \geq 55% (G4) Obsah 1 ks <i>FIL-ATM-THM-FB-EPP-DN160-CRS/G4-1PC</i></p> | 1 | - | 524 000 100 | 662 | B |
| |  <p>Pylový filtr pro Filter box DN 160, ISO ePM10 \geq 60% (F7) Obsah 1 ks <i>FIL-ATM-THM-FB-EPP-DN160-ePM10/F7-1PC</i></p> | 1 | - | 524 000 090 | 776 | B |
| |  <p>Pylový filtr pro Filter box DN 160, H10 Obsah 1 ks <i>FIL-FB-EPP-DN160-ePM1/H10-1PC</i></p> | 1 | - | 524 000 910 | 2.830 | B |
| |  <p>Uhlíkový filtr pro Filter box DN 160, typ AL (kouř, kouřové plyny) Obsah 1 ks <i>FIL-FB-EPP-DN160-AC/K-1PC</i></p> | 1 | - | 524 000 080 | 2.056 | B |
| Iso defroster box DN 160 | | | | | | |
|  |  <p>Filtr pro Iso defroster DN 160, ISO Coarse \geq 70% (G3) Obsah 1 ks <i>FIL-FB-PRH-EPP-DN160-CRS/G3-1PC</i></p> | 1 | - | 524 000 810 | 662 | B |
| Filtrační pouzdro DN 150 / 160 | | | | | | |
|  |  <p>Pylový filtr pro Filtrační pouzdro DN 150 / 160, F7 Rozměry: 287 x 287 x 44 mm Obsah 1 ks <i>FIL-F7-L287-W44-H287</i></p> | 1 | - | 990 316 102 | 1.763 | B |
| Filtrační pouzdro DN 180 | | | | | | |
|  |  <p>Pylový filtr pro Filtrační pouzdro DN 180, F7 Rozměry: 287 x 287 x 94 mm Obsah 1 ks <i>FIL-F7-L287-W94-H287</i></p> | 1 | 24 | 990 316 103 | 2.567 | B |

| Náhradní filtry pro větrací jednotky | | | | | | | | |
|---|---|--|------|---------------|---------|------------------|-------|---|
| Produkt | Popis | PU 1 | PU 2 | Číslo výrobku | Cena Kč | Rabatová skupina | | |
| ComfoFond-L 300 / 600 | | | | | | | | |
|  |  | Filtr pro ComfoFond-L 300 / 600, G4 Rozměry: 287 x 287 x 48 mm Obsah 1 ks FIL-PFR-L287-W27-H48-CRS-PBG | | 1 | 24 | 400 100 060 | 2.118 | B |
| ComfoFond-L Eco 350 / 550 | | | | | | | | |
|  |  | Filtr pro ComfoFond-L Eco 350/550, ISO Coarse ≥ 60 % (G4) Obsah 1 ks pro ComfoFond-L Eco 471310012, 471310017, 471310022, 471310027, 471310070, 471310071, 471310080 and 471310081 FIL-PFR-L500-H197-CRS-PCK | | 1 | - | 400 100 065 | 737 | B |
| |  | Filtr pro ComfoFond-L Eco 350 / 550, ComfoFond-L Q, ISO Coarse ≥ 60 % (G4) Obsah 1 ks pro ComfoFond-L Eco 471310013, 471310018, 471310023, 471310028 a ComfoFond-L Q FFIL-CRS-SPR-P | | 1 | - | 400 100 066 | 737 | B |
| Rozvody vzduchu | | | | | | | | |
|  |  | Náhradní filtr pro odvětrávací kryt 990 220 010, ISO Coarse ≥ 45 % (G3) Balení 10 ks FIL-CLD-L230-W110-CRS-45%-10PC | | 1 | 10 | 990 320 030 | 737 | B |
|  |  | Náhradní filtr pro odvětrávací kryt CLD-P, ISO Coarse ≥ 45 % (G3) Balení 10 ks FIL-CLD-L158-W113-H9-CRS-45%-10PC-WHITE | | 1 | 540 | 990 320 575 | 2.296 | B |
|  |  | Sada filtrů CLF Obsah 10 ks FIL-CLF-L295-W75-CRS-30%-10PC | | 1 | 70 | 990 322 100 | 2.004 | B |
|  |  | Sada filtrů DN 100 pro talířové ventily odváděného vzduchu (vhodné pro Luna E125) a designové mřížky Obsah 10 ks FIL-DIV-DN100-CRS-45%-10PC | | 1 | 20 | 990 320 031 | 771 | B |
|  | | Sada filtrů DN 125 pro talířové ventily odváděného vzduchu a designové mřížky CLRF / TVA, TVA-P Obsah 10 ks FIL-DIV-DN125-CRS-45%-10PC | | 1 | 20 | 990 320 032 | 851 | B |

| Příslušenství | | | | | | |
|---|--|------|------|---------------|---------|------------------|
| Produkt | Popis | PU 1 | PU 2 | Číslo výrobku | Cena Kč | Rabatová skupina |
| CO₂ měřič | | | | | | |
|  | CO₂ měřič pro měření a zaznamenávání hodnot CO ₂ , teploty vzduchu a vlhkosti v uzavřených místnostech. Včetně ukazatele času a data, zástrčky, USB kabelu a PC softwaru. <i>MEQ-CO2</i> | | | 990 000 100 | 5.223 | netto |
| Čištění rozvodů vzduchu | | | | | | |
|  | Sada pro čištění rozvodů vzduchu vhodná pro ComfoTube 75/90 a Flat51 včetně adaptérů pro tvarovky CLD(-P), CLF, CLRf a TVA(-P) <i>UTL-BRU-SET</i> | | | 990 000 106 | 51.356 | B |



| Ventilátory pro malé místnosti | | | | | | |
|---|---|------|------|--------------------|---------|------------------|
| Produkt | Popis | PU 1 | PU 2 | Číslo výrobku | Cena Kč | Rabatová skupina |
| Zehnder Silent | | | | | | |
|  | Axiální ventilátor (volitelně s dekorativním krytem - viz. následující položka) | 1 | - | ZSR100B | 1.748 | 77 |
| | SR 100 mm model Basic se základní funkcí | 1 | - | ZSR100TR | 1.996 | 77 |
| | SR 100 mm model Timer s časovačem SR 100 mm model Timer & Humidistat s časovačem a snímačem vlhkosti | 1 | - | ZSR100HTR | 2.416 | 77 |
|  | Decentní bílý hladký kryt Balení po 10 ks | 10 | - | ZDECCDIS125 | 2.728 | 77 |
|  | Sprchový set 100 mm sprchový set Timer s časovačem a osvětlením - potrubní ventilátor - osvětlení 12 V SELV s transformátorem - potrubí, vnitřní a venkovní mřížka - bílá a chrom | 1 | - | ZSR100LTSK | 3.804 | 77 |
| Zehnder Samika | | | | | | |
|  | Adaptabilní ventilátor pro velké koupelny a kuchyně - 100 mm ventilátor TimerSMART & HumidiSMART - s časovačem a snímačem vlhkosti - přizpůsobitelný velikosti prostoru, průtok 49,0 - 122,4 m³/h - nízká spotřeba energie 1,9 - 8,9 Watt | 1 | - | ZLE100HT | 5.575 | 77 |
| Zehnder Unity ZCV2 | | | | | | |
|  | Ventilátor s nepřetržitým provozem - 100 mm ventilátor TimerSMART & HumidiSMART - s časovačem a snímačem vlhkosti - prvotřídní výkon 18,0 - 82,8 m³/h pro odvětrání koupelny nebo kuchyně - automatický zesílený provoz dokonalé odvětrání vlhkosti (dokud vlhkost neklesne na původní hodnotu) - extra tichý chod 10,1-23,5 dB(A) - extra nízká spotřeba energie 1,1 - 4,1Watt - IPX5 při nástěnné instalaci, IPX4 při stropní | 1 | - | ZCV2 | 6.659 | 77 |
| Zehnder Unity ZCV3 | | | | | | |
|  | Ventilátor s nepřetržitým provozem s bezkontaktním ovládáním - nová generace ventilátoru pro koupelny i kuchyně - 100 mm ventilátor TimerSMART & HumidiSMART - s časovačem, snímačem vlhkosti a průtoku vzduchu, zajišťující jeho konstantní nastavenou hodnotu - zesílený provoz pouze v případě potřeby - průtok vzduchu 18,0 - 57,6 m³/h - výjimečně nerušivý tichý chod max 14,5 dB(A) - velice nízká spotřeba energie 0,72 - 2,1Watt - bezkontaktní technologie SMART pro snadné nastavení, ovládání a přizpůsobení během instalace i po ní pomocí smartphonu, monitorování aktuální i průměrné úrovně vlhkosti a teploty | 1 | - | ZCV3si | 7.606 | 77 |

Rejstřík objednacích čísel

| Číslo výrobku | Strana | Číslo výrobku | Strana | Číslo výrobku | Strana |
|----------------|------------|----------------|------------|----------------|----------------------------|
| 006040102..... | 74 | 471239610..... | 24 | 527004270..... | 18, 19, 75 |
| 006040104..... | 74 | 471239611..... | 24 | 527004280..... | 18, 19, 75 |
| 006040120..... | 74 | 471239616..... | 24 | 527004530..... | 17, 19 |
| 006040160..... | 73 | 471239617..... | 24 | 527004670..... | 76 |
| 398480002..... | 33 | 471239618..... | 24 | 527004690..... | 73 |
| 398480003..... | 33 | 471239619..... | 24 | 527004700..... | 73 |
| 399000003..... | 33 | 471310082..... | 32 | 527005160..... | 73 |
| 399000004..... | 33 | 471310083..... | 32 | 527005170..... | 73 |
| 400100013..... | 20, 74 | 471310084..... | 32 | 527005180..... | 73 |
| 400100014..... | 20, 74 | 471310085..... | 32 | 527005190..... | 73 |
| 400100023..... | 14, 74 | 471310086..... | 32 | 527005200..... | 13 |
| 400100024..... | 14, 74 | 471310087..... | 32 | 527005390..... | 11, 73 |
| 400100060..... | 78 | 471420010..... | 31 | 527005400..... | 11, 73 |
| 400100065..... | 78 | 471420020..... | 31 | 527005410..... | 11, 73 |
| 400100066..... | 32, 78 | 471502007..... | 29 | 527005420..... | 11, 73 |
| 400100084..... | 25, 74 | 471502008..... | 27, 30 | 527005440..... | 11 |
| 400100085..... | 25, 74 | 471502110..... | 28 | 527005450..... | 11 |
| 400100090..... | 15, 74 | 471502111..... | 28 | 527005800..... | 13 |
| 400100091..... | 15, 74 | 471502112..... | 28 | 527006230..... | 76 |
| 400100097..... | 27, 29 | 471502113..... | 28 | 527006320..... | 18 |
| 400100121..... | 23 | 471502114..... | 28 | 527006330..... | 18 |
| 400100122..... | 23 | 471502115..... | 28 | 527007210..... | 10 |
| 400100123..... | 23 | 471508115..... | 26 | 527007220..... | 10 |
| 400100124..... | 23 | 471508120..... | 26 | 527007230..... | 12 |
| 400100125..... | 23 | 471508125..... | 26 | 527007240..... | 12 |
| 400300105..... | 23 | 471508130..... | 26 | 527007250..... | 12 |
| 400300207..... | 25 | 471508215..... | 26 | 527007260..... | 11, 13 |
| 400300208..... | 25 | 471508220..... | 26 | 527007270..... | 11, 13 |
| 400400013..... | 33 | 471508225..... | 26 | 527007280..... | 11, 13 |
| 400400014..... | 33 | 471508230..... | 26 | 527007290..... | 11, 13 |
| 400400017..... | 33 | 521000580..... | 13 | 527007480..... | 33 |
| 400400037..... | 33 | 521008820..... | 17, 19 | 527008580..... | 10 |
| 400400039..... | 33 | 521012720..... | 77 | 527008590..... | 12 |
| 400502007..... | 29 | 521013080..... | 77 | 527008660..... | 10 |
| 400502010..... | 33 | 521014090..... | 77 | 527008670..... | 12 |
| 400502012..... | 27, 29, 75 | 521014130..... | 17, 19 | 527008770..... | 10 |
| 400502013..... | 27, 29, 75 | 521014140..... | 17, 19 | 527008780..... | 12 |
| 400502014..... | 27, 29, 75 | 524000000..... | 76 | 527009120..... | 13 |
| 400502015..... | 27, 29, 75 | 524000020..... | 73 | 527009130..... | 11 |
| 400502016..... | 23 | 524000060..... | 73 | 527009140..... | 13 |
| 471212210..... | 15 | 524000080..... | 77 | 527009150..... | 11 |
| 471212215..... | 15 | 524000090..... | 77 | 527009550..... | 16 |
| 471212230..... | 15 | 524000100..... | 77 | 527009560..... | 16 |
| 471212235..... | 15 | 524000140..... | 76 | 527009570..... | 16 |
| 471218210..... | 14 | 524000150..... | 76 | 527009580..... | 16 |
| 471218215..... | 14 | 524000170..... | 76 | 527009740..... | 75 |
| 471218230..... | 14 | 524000180..... | 76 | 527009750..... | 16, 75 |
| 471218235..... | 14 | 524000810..... | 77 | 527010550..... | 10, 12 |
| 471222010..... | 20 | 524000910..... | 77 | 527010580..... | 10, 12 |
| 471222015..... | 20 | 527001360..... | 30 | 528007280..... | 30 |
| 471222110..... | 20 | 527002060..... | 17 | 528007290..... | 30 |
| 471222115..... | 20 | 527002070..... | 17 | 528007870..... | 18, 19 |
| 471222450..... | 20 | 527002080..... | 17 | 528007930..... | 18, 19 |
| 471222455..... | 20 | 527002090..... | 17 | 528008830..... | 11, 13 |
| 471222470..... | 20 | 527002280..... | 17 | 642300135..... | 25 |
| 471222475..... | 20 | 527003240..... | 19 | 655000755..... | 14, 15, 20, 23, 25, 27, 29 |
| 471230005..... | 25 | 527003250..... | 19 | 655000762..... | 27 |
| 471234190..... | 22 | 527003260..... | 19 | 655000845..... | 30 |
| 471234205..... | 22 | 527003270..... | 19 | 655000850..... | 30 |
| 471239600..... | 24 | 527003430..... | 16, 17, 75 | 655000855..... | 30 |
| 471239601..... | 24 | 527003430..... | 16, 17, 75 | 655000875..... | 30 |
| 471239602..... | 24 | 527003440..... | 75 | 655000880..... | 30 |
| 471239603..... | 24 | 527003450..... | 16, 17 | 655000885..... | 30 |
| 471239608..... | 24 | 527004250..... | 75 | 655010200..... | 14, 15, 20, 25 |
| 471239609..... | 24 | 527004260..... | 16, 17, 75 | 655010215..... | 14, 15, 20, 25 |

Rejstřík objednacích čísel

| Číslo výrobku | Strana | Číslo výrobku | Strana | Číslo výrobku | Strana |
|---------------|------------------------|---------------|--------|---------------|--------|
| 655010225 | 29 | 990320617 | 68 | 990322026 | 62 |
| 655010235 | 29 | 990320618 | 68 | 990322029 | 62 |
| 655010245 | 23, 29 | 990320620 | 67 | 990322030 | 63 |
| 655010255 | 23, 29 | 990320621 | 67 | 990322031 | 63 |
| 655011100 | 29 | 990320622 | 68 | 990322037 | 63 |
| 655011120 | 29 | 990320624 | 68 | 990322040 | 63 |
| 659000120 | 25, 26 | 990320627 | 68 | 990322041 | 63 |
| 659000200 | 25, 26 | 990320630 | 67 | 990322042 | 63 |
| 659000300 | 25, 26 | 990320631 | 67 | 990322043 | 63 |
| 659000330 | 30 | 990320632 | 68 | 990322046 | 57, 64 |
| 705051021 | 72 | 990320634 | 68 | 990322049 | 62 |
| 705613001 | 72 | 990320636 | 68 | 990322060 | 65 |
| 705613125 | 72 | 990320640 | 67 | 990322061 | 65 |
| 705613126 | 72 | 990320641 | 67 | 990322062 | 65 |
| 705613127 | 72 | 990320642 | 68 | 990322063 | 65 |
| 705613128 | 72 | 990320647 | 68 | 990322080 | 69 |
| 705613129 | 72 | 990320648 | 68 | 990322081 | 69 |
| 705613133 | 72 | 990320660 | 67 | 990322082 | 69 |
| 705613134 | 72 | 990320661 | 67 | 990322083 | 69 |
| 705613135 | 72 | 990320662 | 68 | 990322084 | 69 |
| 988320030 | 61 | 990320663 | 68 | 990322085 | 69 |
| 988320031 | 61 | 990320725 | 58 | 990322086 | 69 |
| 988320369 | 60 | 990320780 | 71 | 990322087 | 69 |
| 988320370 | 60 | 990320781 | 71 | 990322088 | 71 |
| 988320379 | 60 | 990320790 | 71 | 990322089 | 71 |
| 988320507 | 60 | 990320791 | 71 | 990322090 | 71 |
| 988320526 | 60 | 990320792 | 71 | 990322094 | 65 |
| 988320527 | 60 | 990320810 | 59 | 990322095 | 69 |
| 988321646 | 60 | 990320811 | 59 | 990322100 | 69, 78 |
| 990000100 | 79 | 990320813 | 59 | 990322116 | 71 |
| 990000106 | 79 | 990320845 | 59 | 990322117 | 71 |
| 990000110 | 56 | 990320846 | 59 | 990322118 | 71 |
| 990000111 | 56 | 990320849 | 59 | 990322119 | 71 |
| 990201330 | 15, 16, 17, 25, 27, 30 | 990320850 | 59 | 990322150 | 57, 64 |
| 990201331 | 14, 15, 20 | 990320852 | 59 | 990322151 | 64 |
| 990202050 | 14 | 990321640 | 61 | 990322152 | 57 |
| 990210154 | 25, 26 | 990321660 | 61 | 990322153 | 57 |
| 990210155 | 25, 26 | 990321740 | 61 | 990322154 | 64 |
| 990316102 | 77 | 990321745 | 60 | 990322155 | 57 |
| 990316103 | 77 | 990321746 | 60 | 990323276 | 42 |
| 990318031 | 38 | 990321760 | 61 | 990323277 | 42 |
| 990318033 | 38 | 990321768 | 61 | 990323370 | 42 |
| 990318035 | 38 | 990321769 | 61 | 990323371 | 42 |
| 990319012 | 37 | 990321790 | 61 | 990323372 | 42 |
| 990319016 | 37 | 990321791 | 61 | 990323373 | 42 |
| 990319112 | 37 | 990321792 | 61 | 990323374 | 42 |
| 990319271 | 37 | 990321793 | 61 | 990323375 | 42 |
| 990319273 | 37 | 990321794 | 61 | 990323376 | 42 |
| 990319274 | 37 | 990321795 | 61 | 990323500 | 45 |
| 990319321 | 38 | 990322000 | 65 | 990323501 | 45 |
| 990320026 | 57 | 990322001 | 69 | 990323502 | 45 |
| 990320027 | 57 | 990322009 | 60 | 990323504 | 45 |
| 990320030 | 78 | 990322010 | 60 | 990323505 | 45 |
| 990320031 | 72, 78 | 990322011 | 64 | 990323510 | 49 |
| 990320032 | 72, 78 | 990322012 | 64 | 990323511 | 49 |
| 990320062 | 65 | 990322013 | 64 | 990323512 | 49 |
| 990320370 | 59 | 990322014 | 64 | 990323513 | 49 |
| 990320371 | 59 | 990322015 | 65 | 990323514 | 49 |
| 990320373 | 59 | 990322016 | 64 | 990323517 | 48 |
| 990320533 | 60 | 990322020 | 62 | 990323527 | 49 |
| 990320553 | 59 | 990322021 | 62 | 990323530 | 45 |
| 990320575 | 59, 60, 68, 78 | 990322022 | 62 | 990323531 | 45 |
| 990320610 | 67 | 990322023 | 62 | 990323532 | 45 |
| 990320611 | 67 | 990322024 | 62 | 990323537 | 46 |
| 990320612 | 67 | 990322025 | 62 | 990323538 | 46 |

Rejstřík objednacích čísel

| Číslo výrobku | Strana | Číslo výrobku | Strana | Číslo výrobku | Strana |
|---------------|--------|---------------|--------|---------------|--------|
| 990323539 | 46 | 990326126 | 58 | 990328761 | 37 |
| 990323550 | 47 | 990326127 | 58 | 990328762 | 37 |
| 990323551 | 47 | 990326136 | 58 | 990328763 | 31 |
| 990323552 | 47 | 990326137 | 58 | 990328765 | 37 |
| 990323554 | 47 | 990326253 | 65 | 990328766 | 37 |
| 990323555 | 47 | 990326254 | 65 | 990328768 | 31 |
| 990323562 | 49 | 990326330 | 38 | 990328804 | 15 |
| 990323564 | 49 | 990326331 | 38 | 990328821 | 62 |
| 990323568 | 49 | 990326333 | 38 | 990328823 | 63 |
| 990323569 | 48 | 990326334 | 38 | 990430250 | 40 |
| 990323570 | 48 | 990326336 | 38 | 990430570 | 41 |
| 990323573 | 33 | 990326337 | 38 | 990430571 | 41 |
| 990323577 | 48 | 990326339 | 38 | 990430572 | 41 |
| 990323600 | 47 | 990326340 | 38 | 990430573 | 41 |
| 990323601 | 47 | 990326341 | 38 | 990430574 | 41 |
| 990323602 | 48 | 990326346 | 38 | 990430575 | 41 |
| 990323603 | 47 | 990326352 | 38 | 990430576 | 41 |
| 990323604 | 47 | 990326705 | 57 | 990430577 | 41 |
| 990323605 | 48 | 990326905 | 57 | 990430584 | 40 |
| 990323606 | 47 | 990327109 | 57 | 990430585 | 40 |
| 990323607 | 47 | 990327200 | 56 | 990430591 | 40 |
| 990323608 | 48 | 990327201 | 56 | 990430592 | 40 |
| 990323610 | 46 | 990327300 | 38 | 990430594 | 40 |
| 990323611 | 46 | 990327820 | 57 | 990430595 | 40 |
| 990323612 | 46 | 990328001 | 56 | 990430596 | 40 |
| 990323613 | 46 | 990328002 | 64 | 990430597 | 40 |
| 990323614 | 46 | 990328007 | 56 | 990430598 | 40 |
| 990323615 | 46 | 990328009 | 56 | 990430599 | 40 |
| 990323620 | 45 | 990328010 | 56 | 990430604 | 40 |
| 990323621 | 46 | 990328030 | 53 | 990430610 | 40 |
| 990323622 | 46 | 990328032 | 53 | 990430611 | 40 |
| 990323624 | 46 | 990328063 | 64 | 990430612 | 40 |
| 990323626 | 49 | 990328080 | 64 | 990430613 | 40 |
| 990323627 | 49 | 990328081 | 56 | 990430614 | 40 |
| 990323628 | 49 | 990328082 | 56 | 990430615 | 40 |
| 990323629 | 49 | 990328107 | 56 | 990430850 | 53 |
| 990323630 | 45 | 990328109 | 56 | 990430851 | 53 |
| 990323631 | 46 | 990328252 | 64 | 990430852 | 53 |
| 990323632 | 46 | 990328262 | 56 | 990430853 | 53 |
| 990323634 | 46 | 990328263 | 56 | 990430854 | 53 |
| 990323636 | 49 | 990328362 | 56 | 990430855 | 53 |
| 990323637 | 49 | 990328363 | 56 | 990430856 | 53 |
| 990323638 | 49 | 990328509 | 57 | 990430857 | 53 |
| 990323639 | 49 | 990328662 | 38 | 990430858 | 54 |
| 990323640 | 48 | 990328664 | 38 | 990430859 | 54 |
| 990323641 | 48 | 990328690 | 37 | 990430860 | 54 |
| 990323642 | 48 | 990328691 | 37 | 990430861 | 54 |
| 990323643 | 48 | 990328692 | 37 | 990430862 | 54 |
| 990323644 | 48 | 990328693 | 37 | 990430863 | 54 |
| 990323645 | 48 | 990328694 | 37 | 990430865 | 54 |
| 990323646 | 48 | 990328695 | 37 | 990430867 | 54 |
| 990323650 | 47 | 990328696 | 37 | 990430870 | 54 |
| 990323651 | 47 | 990328697 | 37 | 990430871 | 54 |
| 990323652 | 48 | 990328698 | 37 | HR155FIL | 80 |
| 990323653 | 47 | 990328700 | 36 | ZCV2 | 80 |
| 990323654 | 47 | 990328701 | 36 | ZCV3si | 80 |
| 990323655 | 48 | 990328702 | 36 | ZDECCDIS125 | 80 |
| 990323710 | 48 | 990328704 | 36 | ZLE100HT | 80 |
| 990323711 | 48 | 990328720 | 36 | ZSR100B | 80 |
| 990323712 | 48 | 990328721 | 36 | ZSR100HTR | 80 |
| 990324052 | 60 | 990328722 | 36 | ZSR100LTSK | 80 |
| 990324053 | 60 | 990328723 | 36 | ZSR100TR | 80 |
| 990326121 | 58 | 990328750 | 36 | | |
| 990326122 | 58 | 990328751 | 36 | | |
| 990326125 | 58 | 990328760 | 37 | | |

Poptávkový formulář

Návrh systému větrání s cenovou nabídkou

| | |
|------------------------|-------------------------------|
| Firma / Jméno | Název projektu / Místo stavby |
| Ulice | Mobil / Telefon |
| PSČ, Obec | E-mail |
| Projektant / Architekt | Realizační firma |

Údaje o stavbě:

Fáze stavby

- projekt
 základy
 hrubá stavba
 novostavba
 rekonstrukce

Umístění větrací jednotky

- technická místnost / komora / šatna
 kuchyně
 garáž (teplota > +10°C)
 na stěnu
 pod strop

Volitelné vybavení větrací jednotky

- zpětné zvlhčování v zimě (entalpický výměník)
 elektrický předehřev (ochrana proti zamrznání, vhodné pro horské oblasti)
- kapalinový zemní výměník (pro předehřev/ předchlazení - lze připojit na zemní registr/ TČ)

Umístění rozvodů vzduchu

- pod stropem sníženým SDK celoplošně – vyústění talířovými ventily
 potrubí zakryté kastlíkem při stropu / stěně – vyústění talířovými ventily / mřížkami / renoventily
- strop lze snížit pouze v chodbě / koupelně / WC o cca 15 cm, do jednotlivých místností procházíme skrz zed' – vyústění dýzy renoventil
 rozvody v podlaze 2. NP ve vrstvě kročejové izolace, prostupy z 2. NP do 1. NP a vyústění talířovými ventily

Prostor pro rozvody potrubím

- Kruhové ComfoTube ø 90 mm
 Kruhové ComfoTube ø 75 mm
 Ploché Flat 51x138 mm

Zájem o další výrobky Zehnder

- koupelnové radiátory
 bytové radiátory
 stropní sálavé panely pro vytápění a chlazení
 ventilátory

Poznámky / požadavky:

- Souhlasím s uložením a zpracováním mých osobních údajů pro účely vyřízení mého požadavku. Přijímám prohlášení o ochraně dat Zehnder Group Czech Republic s.r.o. (Prohlášení o ochraně dat podrobně viz: www.zehnder.cz/prohlaseni-o-ochrane-dat)

Žádáme zaslat potřebné přílohy ve formátu PDF/DWG/JPG

- Půdorys (rozměry, popis místností)
- řez (skladba stropů)

nabidky@zehnder.cz



Údaje o zakázce / Investor

| |
|----------|
| Zákazník |
| Adresa |
| Telefon |

Instalační firma

| |
|---------|
| Firma |
| Adresa |
| Telefon |

| | |
|--------------|------------------|
| Typ jednotky | Výr. č. jednotky |
|--------------|------------------|

| |
|---|
| Typ rozvodu vzduchu <input type="checkbox"/> Zehnder InFloor <input type="checkbox"/> Zehnder OnFloor <input type="checkbox"/> Jiné |
|---|

Tlumič hluku instalován

| | | |
|---|----------|---------|
| <input type="checkbox"/> Ano <input type="checkbox"/> Ne | Poznámka | Splněno |
|---|----------|---------|

Osažení odvodu kondenzátu z jednotky, ZVT, zavodnění sifonu

| | | |
|---|----------|---------|
| <input type="checkbox"/> Ano <input type="checkbox"/> Ne | Poznámka | Splněno |
|---|----------|---------|

Větrací jednotka instalována v místnosti s minimální teplotou 7°C

| | | |
|---|----------|---------|
| <input type="checkbox"/> Ano <input type="checkbox"/> Ne | Poznámka | Splněno |
|---|----------|---------|

Ovládací jednotka propojena a funkční

| | | |
|---|----------|---------|
| <input type="checkbox"/> Ano <input type="checkbox"/> Ne | Poznámka | Splněno |
|---|----------|---------|

Potrubí venkovního a odvětrávaného vzduchu tepelně izolováno

| | | |
|---|----------|---------|
| <input type="checkbox"/> Ano <input type="checkbox"/> Ne | Poznámka | Splněno |
|---|----------|---------|

Sání a výtlač vzduchu vně objektu (zem.výměník tepla) volné

| | | |
|---|----------|---------|
| <input type="checkbox"/> Ano <input type="checkbox"/> Ne | Poznámka | Splněno |
|---|----------|---------|

Předeřhev venkovního vzduchu

| | | | |
|--|--|----------|---------|
| <input type="checkbox"/> Zehnder ComfoFond-L (Kapalina) <input type="checkbox"/> Jiný - vzduchový zemní výměník | <input type="checkbox"/> Předeřívací registr <input type="checkbox"/> Žádný | Poznámka | Splněno |
|--|--|----------|---------|

Rozdělovač přístupný

| | | |
|---|----------|---------|
| <input type="checkbox"/> Ano <input type="checkbox"/> Ne | Poznámka | Splněno |
|---|----------|---------|

Výústky průchodné; mřížky, ventily, filtry v odsávacích ventilech instalovány

| | | | |
|---|--|----------|---------|
| Přívod <input type="checkbox"/> Mřížka <input type="checkbox"/> Ventil | Odtah <input type="checkbox"/> Mřížka <input type="checkbox"/> Ventil | Poznámka | Splněno |
|---|--|----------|---------|

Filtry instalovány, instruktáž obsluhy provedena

| | | |
|---|---|---------|
| <input type="checkbox"/> Přívod do j.: (<input type="checkbox"/> G4 / <input type="checkbox"/> F7), Odtah z j. G4 <input type="checkbox"/> Zemní výměník tepla G4 | <input type="checkbox"/> Odsávací ventily <input type="checkbox"/> Ostatní | Splněno |
|---|---|---------|

Nastavení vzduchového výkonu ve stupni 2

| | | | | |
|----------------|-------------------|---------------|-------------------|---------|
| Přívod vzduchu | m ³ /h | Odvod vzduchu | m ³ /h | Splněno |
|----------------|-------------------|---------------|-------------------|---------|

Krb / krbová kamna netěsná v domě

| | | | |
|---|--|----------|---------|
| <input type="checkbox"/> Ano <input type="checkbox"/> Ne | <input type="checkbox"/> Parametr „krb“ P 50 nastaven | Poznámka | Splněno |
|---|--|----------|---------|

Transmisní propojení místností zajištěno

| | | |
|---|----------|---------|
| <input type="checkbox"/> Dveřní štěrbina <input type="checkbox"/> Jiné | Poznámka | Splněno |
|---|----------|---------|

Manuál k jednotce předán, instruktáž obsluhy provedena

| | | |
|---|----------|---------|
| <input type="checkbox"/> Ano <input type="checkbox"/> Ne | Poznámka | Splněno |
|---|----------|---------|

| | | |
|--------------|------------------|-----------|
| Místo, datum | Instalační firma | Zadavatel |
|--------------|------------------|-----------|

Systém větrání byl zprovozněn servisním technikem autorizovaným firmou Zehnder. Vady a nedodělky, uvedené v protokolu, je třeba neprodleně odstranit. Jedině tak může být zajištěna správná a trvalá funkce systému. V případě reklamace slouží tento protokol jako doklad o správném provedení a zprovoznění systému větrání Zehnder. Tento protokol pečlivě uschovejte.



| Stavebník | Objednavatel | Typ jednotky |
|-----------|--------------|--------------|
| | | |

| Přiváděný vzduch | | Naměřeno v m ³ /h | | | | Nastavení | | |
|-----------------------------|---------|------------------------------|---------|------|-------|-----------|--------|---------|
| Místnost | Podlaží | Vysoké | Střední | Luna | Nízké | Ventil | Mřížka | Škrcení |
| | | | | | | | | |
| | | | | | | | | |
| | | | | | | | | |
| | | | | | | | | |
| | | | | | | | | |
| | | | | | | | | |
| | | | | | | | | |
| | | | | | | | | |
| | | | | | | | | |
| | | | | | | | | |
| | | | | | | | | |
| | | | | | | | | |
| | | | | | | | | |
| Nastavení otáček při měření | | % | % | % | % | | | |
| Součet | | | | | | | | |

| Odváděný vzduch | | Naměřeno v m ³ /h | | | | Nastavení | | |
|---------------------------------------|---------|------------------------------|---------|-------|-------|-----------|--------|---------|
| Místnost | Podlaží | Vysoké | Střední | Luna | Nízké | Ventil | Mřížka | Škrcení |
| | | | | | | | | |
| | | | | | | | | |
| | | | | | | | | |
| | | | | | | | | |
| | | | | | | | | |
| | | | | | | | | |
| | | | | | | | | |
| | | | | | | | | |
| | | | | | | | | |
| | | | | | | | | |
| | | | | | | | | |
| | | | | | | | | |
| | | | | | | | | |
| | | | | | | | | |
| Nastavení otáček při měření | | % | % | % | % | | | |
| Součet | | | | | | | | |
| Nastavení v % | | Vysoké | Střední | Nízké | A | | | |
| Nastavení ventilátoru odvodu vzduchu | | | | | | | | |
| Nastavení ventilátoru přívodu vzduchu | | | | | | | | |

| | | |
|-------|-------|--------------------------------------|
| místo | datum | podpis / razítko servisního technika |
|-------|-------|--------------------------------------|





**ZÁRUKA
5 let**



Správný návrh

Balíček „výrobků plus služeb“ Zehnder Vám pomůže v odborném poradenství, plánování a instalování komfortního větrání podle ČSN EN 15 665/Z1 (s akceptací DIN 1946-6).



Správná instalace

Systém komfortního větrání Zehnder bude instalován v souladu s instalačními a uživatelskými návody a dle ČSN EN 15 665/Z1 (s akceptací DIN 1946-6).



Správné prvky systému větrání

Plus-záruka-5 let je platná pouze na výrobky Zehnder v případě realizace kompletního systému větrání výhradně z prvků Zehnder.



Správné uvedení do provozu

Uvedení do provozu bude provedeno a prokazatelně zaprotokolováno autorizovaným partnerem Zehnder nebo servisním technikem Zehnder.



Správná údržba

Výměna filtrů a údržba systému bude prováděna podle „Servisního plánu větracího systému Zehnder“ a zaznamenávána do servisního plánu.



Plus záruka 5 let

Kompletní záruční podmínky i formuláře pro registraci na: www.zehnder.cz/plus_zaruka_5

Vyžádejte si odborný návrh konceptu větrání



- Bezplatné návrhy větrání dle norem
- Stanovení optimálního množství vzduchu
- Doporučení vhodných zařízení
- Cenová nabídka, vč. schématu vedení vzduchu a výpisu výrobků

Řízené větrání s rekuperací tepla Zehnder vždy zásadně pomůže splnit zpřísnující se požadavky legislativy a získat PENB.

nabidky@zehnder.cz

Získejte dotaci 105 – 535 tisíc Kč

nová

zelená

úsporám

Vyžádejte si návrh komfortního větrání Zehnder pro Váš dům nebo byt a získejte dotaci NZÚ až 105.000 Kč (+ bonus 10 % dle kraje) na samostatný systém řízeného větrání nebo dotaci Pasiv+ ve výši až 535.000 Kč na celý dům s velmi nízkou energetickou náročností s důrazem na použití obnovitelných zdrojů energie.

Rádi Vám pomůžeme dotaci vyřídit a získat. Posouzení možnosti získání dotace je zdarma.

