

2025 UNIT GUIDE

BLANCO

BLANCO.COM

INTEGROVANÁ ŘEŠENÍ PRO MYCÍ
CENTRA V KUCHYŇÍCH

BLANCO UNIT – DŘEZY A BATERIE
PRO DOMÁCNOST, KOŠOVÉ
SYSTEMY PRO TRÍDĚNÍ ODPADU



OBSAH

O FIRMĚ BLANCO	4-7	SOLIS	153-155, 178-180, 189-190, 202-204, 218-219, 225-226
BLANCO UNIT	8-17	SUPRA	181-183, 191, 205-207, 220
PROČ BLANCO UNIT	8-11	TIPO	156
UNIT INSPIRACE		TOP	133, 210, 227
100 LET BLANCO	12-13	ZEROX	145-147, 169-171
UNIT INSPIRACE	14-17		
BLANCO KOMPETENCE	18-35	4 KERAMICKÉ DŘEZY	229-236
NOVINKY	36-38	ETAGON	231-232
1 PŘEHLED	39-64	PALONA	234
		PANOR	235
		SUBLINE	233, 236
		VILLAE	230
2 SILGRANITOVÉ DŘEZY BEZ ODKAPU	65-124	5 SILGRANITOVÉ DŘEZY	237-296
2.1 SILGRANITOVÉ DŘEZY BEZ ODKAPU	66-100	5.1 SILGRANITOVÉ DŘEZY	238-283
DALAGO	77, 88, 94, 96	ADIRA	251-252, 273
ETAGON	72-73, 81-82	AXIA III	245-247, 266, 271
LEGRA	80, 91	COLLECTIS	250
LEXA	78	BLANCODELTA II	238
METRA	69, 89	ELON	240, 254, 274
NAYA	70, 79, 90, 95, 97	FARON XL	253
PLEON	68, 76, 86-87, 93	FAVUM	265, 282
BLANCORONDO	98	LEGRA	263-264, 281
SUBLINE	67, 74-75, 83-85, 92, 99-100	METRA	241, 255-257, 268, 275-276
VINTERA XL	66	NAYA	243
ZIA	71	SONA	242, 258-259, 269, 277
		ZENAR	248-249, 267, 272
		ZIA	239, 244, 260-262, 270, 278-280, 283
2.2 MONTÁŽ DO ROVINY	101-109	5.2 DŘEZY DO ROVINY	284-296
DALAGO	101, 105, 107-108	ADIRA	289-290, 296
ETAGON	102-103	AXIA III	285-287, 292, 294
SUBLINE	104, 106, 109	BLANCODELTA II	284
		ELON XL	291
2.3 DŘEZY S BAREVNÝMI KOMPONENTY	110-124	ZENAR	288, 293, 295
ETAGON	113, 117-118		
PLEON	116, 122	6 NEREZOVÉ DŘEZY	297-332
SUBLINE	114-115, 119-121, 123	AXIS III	306, 320, 323
		DINAS	303, 312-314, 327-328
3 NEREZOVÉ DŘEZY BEZ ODKAPU	125-228	LANTOS	298, 302, 310-311, 321, 326
ANDANO	128-130, 148-150, 172-174, 187-188, 198-200, 215-216, 223-224	LEMIS	301, 307-309, 324-325
CLARON	126-127, 137-144, 161-168, 185-186, 192-197, 211-214, 221-222	LIVIT	315, 329
BLANCODANA	184, 209	RONDOSSET	316
ETAGON	134-136, 158-160	TIPO	299, 304, 317-319, 322, 330-331
LANTOS	177	TOP	300, 305
LEMIS	152, 176		
PLENTA	132	7 SMĚŠOVACÍ BATERIE	333-420
QUATRUS	131, 151, 157, 175, 201, 217	7.1 DRINK SYSTEMS	334
RONDOSOL	208	DRINK.FILTER EVOL-S PRO	334
		7.2 FILTRAČNÍ BATERIE	340-345
		CATRIS	340
		FONTAS II	341-344
		TRIMA FILTR	345

1

PŘEHLED

2

SILGRANITOVÉ
DŘEZY
BEZ ODKAPU

3

NEREZOVÉ DŘEZY
BEZ ODKAPU

4

KERAMICKÉ DŘEZY

5

SILGRANITOVÉ
DŘEZY

6

NEREZOVÉ DŘEZY

7

SMĚŠOVACÍ
BATERIE

8

SPODNÍ SKŘÍŇKA -
SYSTÉM ORGA

9

PŘÍSLUŠENSTVÍ

7.3 SMĚŠOVACÍ BATERIE	346-402
ALTA II	361-364
AMBIS	379-380
AVONA	359-360
CANDOR	381
CARENA	368-370
CATRIS	365-366
BLANCOCULINA II	347-352
DARAS	401-402
JANDORA	384
JURENA	371
KANO	385-389
LANORA	382-383
LINEE	353-355
LINUS	373-378
LIVIA	357
MIDA	390-393
MILA	394-395
MILI	396
PANERA	346
SONEA	358
TRADON	367
VIU	372
VONDA	356
BLANCOWEGA II	397-400

7.4 BATERIE PŘED OKNO	403-413
CORESSA	409
DARAS	412-413
ELOSCOPE II	403
KANO	410-411
LANORA	406-407
LARESSA	408
LINUS	404-405

7.5 DÁVKOVAČE SAPONÁTU	414-420
LATO	415-416
LIVIA	414
PIONA	414
TANGO	418
TIGA	418
TORRE	417
YANO	419

8 SPODNÍ SKŘÍŇKA - SYSTÉM ORGA 421-446

8.1 DRTIČE KUCHYŇSKÉHO ODPADU	422-424
FWD LITE	424
FWD MAX	422
FWD MEDIUM	423

8.2 KOŠOVÉ SYSTÉMY	425-441
BOTTON II	438
BOTTON PRO	436-437
FLEXON II	430-435
SELECT II	425-429
SINGOLO	440-441
OLON	439

8.3 ORGANIZAČNÍ SYSTÉMY	442-446
ORGA SHELF	442
ORGANIZAČNÍ ZÁSUVKA	444

PLOCHÁ ZÁSUVKA	443
STORAGE CADDY	446
UNIVERSAL BAG XL	445

9 PŘÍSLUŠENSTVÍ	447-470
CARE PROSTŘEDKY NA ČIŠTĚNÍ A ÚDRŽBU KUCHYŇSKÉ PŘÍSLUŠENSTVÍ	470
PŘÍSLUŠENSTVÍ PRO FILTRAČNÍ BATERIE	461-469
PŘÍSLUŠENSTVÍ PRO BATERIE	455
PŘÍSLUŠENSTVÍ PRO DŘEZY	456
PŘÍSLUŠENSTVÍ PRO KOŠE	448-454
	457-460

INFORMACE & POZNÁMKY	471-514
ČÍSELNÝ PŘEHLED VÝROBKŮ	471-503
PRODUKTOVÉ INFORMACE	504-513
POZNÁMKY	514

BLANCO

NOVÁ IDENTITA ZNAČKY BLANCO

Nový vzhled zvyšuje **OSOBITOST, VIDITELNOST A PROFIL** naší značky i BLANCO UNIT. To zajistí větší vyniknutí v maloobchodě i na očích veřejnosti.



UŽ 100 LET VYTVÁŘÍME NOVÁ USPOŘÁDÁNÍ KUCHYŇSKÉHO MYCÍHO CENTRA.



1

Od založení společnosti v roce 1925 je hnacím motorem neustálých inovací jedna geniální myšlenka: přizpůsobit ústřední místo v kuchyni přáním lidí. Místo, kde se snoubí forma a funkce – a příprava pokrmů se stává radostným zážitkem.

S neúnavným průkopnickým myšlením a převratnými řešeními neustále přinášíme nové podoby kuchyňského mycího centra. Příslib značky BLANCO se ale nemění. Naše holistická řešení přinášíme našim zákazníkům každý den o něco kvalitnější život. Svým obchodním partnerům navíc nabízíme skutečnou přidanou hodnotu v podobě pomoci důsledně zaměřené na podporu jejich prodejních aktivit.

Proto nás těší, že naše široké portfolio můžeme rozšířit o další výrazný produkt, který připomene 100 let naší úspěšné historie. Představujeme jubilejní UNITS: velmi atraktivní uspořádání, která v sobě spojují vše, čím je BLANCO charakteristické.



2

BLANCO SPOJUJE TRADICI A INOVACE

- Německá rodinná firma
- Průkopník v neustálém vylepšování kuchyňského mycího centra
- Jedinečné odborné znalosti již 100 let
- Inovativní, modulární a koordinované výrobky a služby
- Široké portfolio prémiových výrobků
- Standard kvality „Made in Germany“
- Důsledné zaměření na obchod a koncové zákazníky
- Řada ocenění za design, materiály a inovace

1/2

Příběh, který se vyznačuje inovacemi: od prvních nádob na vodu (1) až po BLANCO UNIT (2).

19
25
|
20
25

1925

Heinrich Blanc zahajuje sériovou výrobu nádob na horkou vodu. Ty fungují rychleji a spolehlivěji než konkurenční výrobky a společnost Blanc & Co. se tak stává nepřekonatelným lídrem.

1951

Zakladatel naší vizionářské společnosti dochází k závěru, že ideální surovinou pro kuchyň je nerezová ocel. O rok později uvádí na trh první nerezový dřez.

1962

Na trh je uvedena dřezová myčka nádobí – dřez s integrovanou myčkou.

1981

Společnost BLANCO je první společností v tomto sektoru, která po celém světě prodává kompozitní dřez vyrobené ze Silacronu.

1985

Na trh je uveden BLANCOMULTI BOX, první řešení pro odpad připojené přímo k dřezu.

2001

Společnost BLANCO využívá koncept AXen k vytvoření ergonomického mycího centra. Krájecí desku lze posouvat podél osy dřezu. V kombinaci s chytrým příslušenstvím zajišťuje hladké pracovní postupy.

2017

Éra smart baterií představuje začátek éry drink.system s integrovaným systémem pro filtraci vody, systémem pro horkou vodu, senzorickým ovládáním a funkcí odměřování.

2020

Společnost BLANCO posouvá funkčnost dřezu na novou úroveň v podobě systému ETAGON: jeden krok, dva pojezdy, tři pracovní úrovně.

Ve stejném roce uvádí BLANCO na trh systémové řešení a představuje BLANCO UNIT: všechny součásti mycího centra jsou vzájemně hladce sladěné.

2022

Rám Multi značky BLANCO přináší revoluci v plánování a instalaci BLANCO UNIT jako kompletního systému.

Ve stejném roce přichází společnost BLANCO se systémem CHOICE. All 6 v 1 a určuje nové standardy v oblasti individuálního řešení pro požitek z pitné vody.

2023

Aplikace UNIT dodává holistickému principu BLANCO UNIT digitální rozměr.

BLANCO UNIT.



VYSOCE PRAKTICKÁ? ESTETICKY OHROMUJÍCÍ? BLANCO PŘINÁŠÍ OBOJÍ.



Požadavky, které lidé mají na nejdůležitější místo v kuchyni – mycí centrum – se liší stejně jako ti, kdo ho používají.

Někdo preferuje prostorově úsporné řešení, které nabízí vynikající funkčnost, etážový dřez a chytré příslušenství, ale nenápadný vzhled. Někdo zase touží pozvednout svou kuchyň luxusním designem a prémiovými prvky. Líbí se jim senzory a špičková technologie ve spodní skříňce, která je vybavena systémem na filtraci vody 6 v 1.

Odpovědí na různé potřeby zákazníků je BLANCO UNIT: modulární řešení, které promění mycí centrum v multifunkční jednotku.

Každý komponent BLANCO UNIT nese nezaměnitelný rukopis našeho designového oddělení – všechny prvky jsou esteticky ohromující a funkčně sladěné. To umožňuje jedinečně nakonfigurovat velký počet jednotek BLANCO UNIT.

TVAR A FUNKCE V DOKONALÉ HARMONII.

Pečlivě sladěné komponenty **BLANCO UNIT** se vzájemně dokonale doplňují z hlediska funkce i vzhledu a umožňují hladké provádění pracovních postupů v mycím centru.

MYCÍ CENTRUM

je nejpoužívanějším místem v kuchyni. Každá jednotka BLANCO UNIT je navržena tak, aby optimálně využívala dostupný prostor.

60°%

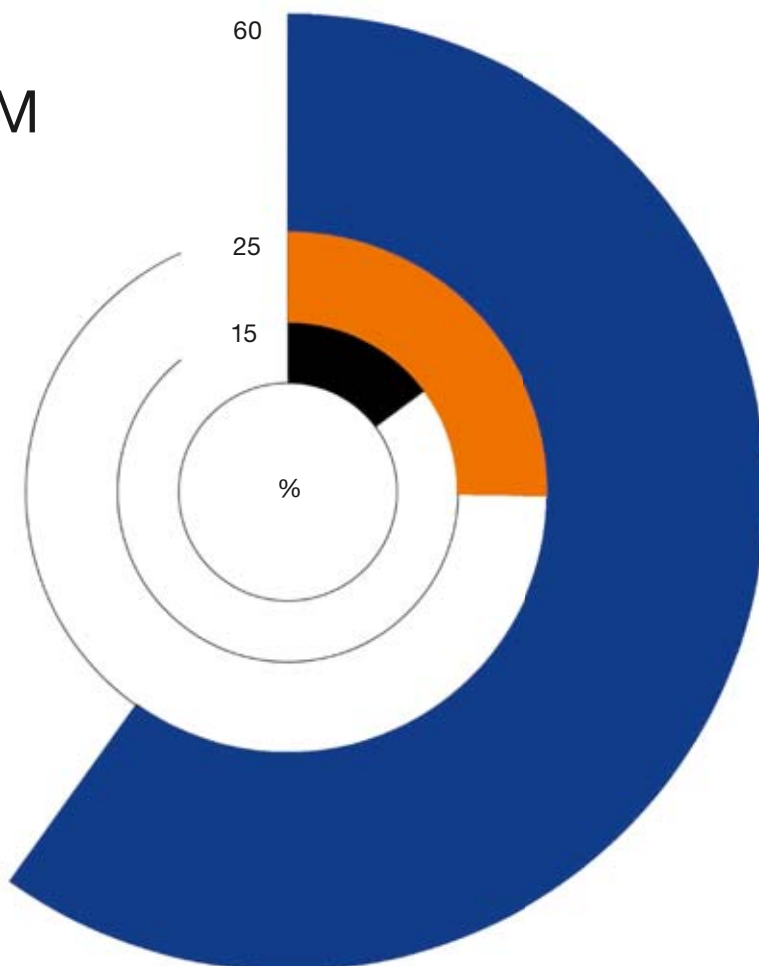
25 %
15 %

KUCHYŇSKÉ MYCÍ CENTRUM

sporák
ostatní




Získání vody
Příprava
Mytí a čištění
Mytí rukou
Likvidace a organizace



BATERIE

Naše velmi kvalitní baterie, které jsou k dispozici v nejrůznějších provedeních a barvách a vyznačují se užitečnými funkcemi, dokonale zapadají do celkového stylu kuchyně.

Viz kapitola od STRANY 333



PŘÍSLUŠENSTVÍ


Díky chytrému příslušenství lze UNIT ještě lépe přizpůsobit individuálním přáním.

Viz kapitola od STRANY 447

DŘEZY

Základem jednotky BLANCO UNIT je dřez. Vaši zákazníci si mohou vybrat z nejrůznějších provedení, řady tvarů a prvotřídních materiálů.

Viz kapitola od STRANY 41



DRINK.SYSTEMS

Naše systémy na úpravu vody poskytují dokonale čistou vodu na pití nebo přípravu pokrmů přímo z kohoutku baterie. Filtrační kartuše snižují obsah nežádoucích složek ve vodě a zajišťují, že její chuť není ničím ovlivněná.


Viz kapitola od STRANY 334



DRTIČ KUCHYŇSKÉHO ODPADU

Zajistí, že organický kuchyňský odpad beze stopy zmizí.


Viz kapitola od STRANY 422



ORGANIZACE A ŘEŠENÍ PRO ODPAD

Naše modulární řešení spodních skříněk zajišťují optimální využití prostoru a efektivní organizaci spotřebního materiálu, systémů na úpravu vody a kuchyňský odpad.

Viz kapitola od STRANY 421



UNIT INSPIRACE

100
1925 2025









100 LET INSPIRACE UNIT

Není lepší způsob, jak oslavit 100 let naší úspěšné historie, než s naší **JUBILEJNÍ UNIT SESTAVOU**. Potěšte své zákazníky jedinečnými konfiguracemi za skvělou cenu.

VE DRUHÉ POLOVINĚ ROKU SE OBJEVÍ JEŠTĚ ÚŽASNĚJŠÍ UNIT

Na druhou polovinu roku jsme připravili další jubilejní UNIT. Náš prodejní tým vám tyto atraktivní konfigurace včas představí.

KUCHYŇSKÁ BATERIE	DŘEZ	ŘEŠENÍ PRO ODPAD A ORGANIZACI
		
BLANCOCULINA-S II satin dark steel	CLARON 700-U Dark Steel	Universal Bag XL
DETAILY O PRODUKTU VIZ STRANA 349	DETAILY O PRODUKTU VIZ STRANA 137	DETAILY O PRODUKTU VIZ STRANA 445
ŘEŠENÍ PRO ODPAD A ORGANIZACI	PŘÍSLUŠENSTVÍ	PŘÍSLUŠENSTVÍ
		
Storage Caddy 20	InFino Set satin dark steel	LATO satin dark steel
DETAILY O PRODUKTU VIZ STRANA 446	DETAILY O PRODUKTU VIZ STRANA 450	DETAILY O PRODUKTU VIZ STRANA 415

UNIT INSPIRACE



- Atraktivní BLANCO UNIT v šedém odstínu; barevná kombinace dřezu a baterie tón v tónu je ideální pro kuchyně v teplých šedých nebo hnědých barvách.
- Baterie, dřez a skříňky v nadčasovém designu, kerý vytváří efektivní využití dostupného prostoru se zaměřením na funkčnost.
- Elegančně tvarovaný dřez se spodní montáží a minimalistický design baterie vytvářejí moderní akcenty v prémiové kuchyni.
- Efektivní pracovní postupy při přípravě nápojů, mytí a čištění díky směšovací baterii s výsuvnou sprchovou koncovkou, dřezu se zabudováním pod desku a košovému systému na třídění odpadu se dvěma nádobami - to vše efektivně umístěno v 60 cm skřínce.

BATERIE



LINUS-S



Výsuvná sprcha



SILGRANIT-Look šedá vulkán viz. strana 375

DŘEZ



SUBLINE 500-U



Spodní montáž pod pracovní desku




šedá vulkán viz. strana 83

Volitelné příslušenství

SUBLINE je k dispozici také v jiných barvách, viz. str. 67, 74-75, 83-85, 92, 99-100, 104, 106, 109, 114-115, 119-121, 123, 233, 236

SYSTÉM TŘÍDĚNÍ ODPADU



SELECT II 60/2

viz. strana 426

SYSTÉM TŘÍDĚNÍ ODPADU

Orga Shelf 60 P

viz. strana 442

VOLITELNÉ PŘÍSLUŠENSTVÍ

filtr pro rohový ventil

viz. strana 456



Set -perlátory čirý/perlivý proud, klíč pro vysokotlaké baterie

viz. strana 456



kompozitní krájecí deska jasan

viz. strana 465



dva pojezdy TOP

viz. strana 461



Multifunkční miska

viz. strana 469



UNIT INSPIRACE



- Sestava BLANCO UNIT v bílé barvě Silgranit společně s prvky v provedení saténově zlatá vytváří v kuchyni jedinečný harmonický celek.
- Tvary a funkce bez kompromisů: přímé tvary baterie, dřezu a kuchyňské linky vkusně spojují funkce s designem, aby ve výsledku zajistily radost z používání a krásného vzhledu kuchyně.
- Snadné pracovní postupy díky směšovací baterii s výsuvnou koncovkou, hlubokému dřezu se zadní lištou pro baterii a také košovému systému se třemi nádobami, to vše umístěné do 60 cm skříňky

BATERIE



LINUS-S



Výsuvná sprcha



PVD satin gold
viz. strana 374

DŘEZ



PLEON 6



Horní montáž



bílá
viz. strana 87

Volitelné příslušenství

PLEON je k dispozici také v jiných barvách,
viz. str. 68, 76, 86-87, 93, 116, 122

SYSTÉM TŘÍDĚNÍ ODPADU



BOTTON Pro 60/3 Manual

viz. strana 437

VOLITELNÉ PŘÍSLUŠENSTVÍ

Odtoková sada s přeřadem pro jednodřez

viz. strana 450



filtr pro rohový ventil

viz. strana 456



kompozitní krájecí deska jasan

viz. strana 465



dva pojezdy TOP

viz. strana 461



Odkapávací miska 2 v 1

viz. strana 466



UNIT INSPIRACE



- Sestava BLANCO UNIT kombinující decentní bílou soft s luxusními detaily v saténově zlaté, vytvářejí nádhernou harmonii tónů pro kuchyňskou linku
- Velkoformátový podstavný dřez a baterie umístěná přímo na pracovní desce. Tato sestava UNIT je ideální v kombinaci s žulovými nebo kompozitovými pracovními deskami
- Efektivní pracovní postupy při přípravě nápojů, mytí surovin díky kombinovaným výhodám baterie s výsuvnou sprchou, velký dřez a košový systém se 2 nádobami, to vše efektivně umístěno do 80 cm skříňky

BATERIE



LINUS-S



Výsuvná sprcha



PVD satin gold
viz. strana 374

DŘEZ



SUBLINE 800-U



Spodní montáž pod pracovní desku



bílá soft
viz. strana 67

Volitelné příslušenství

SUBLINE je k dispozici také v jiných barvách, viz. str. 67, 74-75, 83-85, 92, 99-100, 104, 106, 109, 114-115, 119-121, 123, 233, 236

SYSTÉM TŘÍDĚNÍ ODPADU



BOTTON II 30/2

viz. strana 438

VOLITELNÉ PŘÍSLUŠENSTVÍ

Odtoková sada s přeřadem pro jednodřez

viz. strana 450



filtr pro rohový ventil

viz. strana 456



kompozitní krájecí deska jasan

viz. strana 465



Multifunkční miska

viz. strana 469



Odkapávací miska 2 v 1

viz. strana 466



UNIT INSPIRACE



- Atraktivní sestava BLANCO UNIT v šedých odstínech; kombinace baterie a dřezu v barevném provedení tón v tónu je ideální pro kuchyně v barevných odstínech šedé nebo hnědé
- Elegantní dřez s montáží pod pracovní desku a minimalistický design baterie vytvářejí moderní akcenty v prémiových kuchyních
- Drtič kuchyňského odpadu je připojen k odtoku dřezu a pohodlně a rychle likviduje zbytky
- Efektivní pracovní postupy díky směšovací baterii s výsuvnou hlavici, prostornému dřezu se spodní montáží a výkonným drtičem odpadu, vše efektivně osazeno do 60cm skříňky

BATERIE



LINUS-S



Výsuvná sprcha



SILGRANIT-Look šedá vulkán
viz. strana 375

DŘEZ



SUBLINE 500-U



Spodní montáž pod pracovní desku



šedá vulkán
viz. strana 83

Volitelné příslušenství

SUBLINE je k dispozici také v jiných barvách,
viz. str. 67, 74-75, 83-85, 92, 99-100, 104,
106, 109, 114-115, 119-121, 123, 233, 236

SYSTÉM TŘÍDĚNÍ ODPADU



FWD Medium



Zdroj napájení

viz. strana 423

VOLITELNÉ PŘÍSLUŠENSTVÍ

filtr pro rohový ventil

viz. strana 456



Set -perlátory čirý/perlivý proud, klíč pro vysokotlaké baterie

viz. strana 456



kompozitní krájecí deska jasan

viz. strana 465



dva pojezdy TOP

viz. strana 461



Multifunkční miska

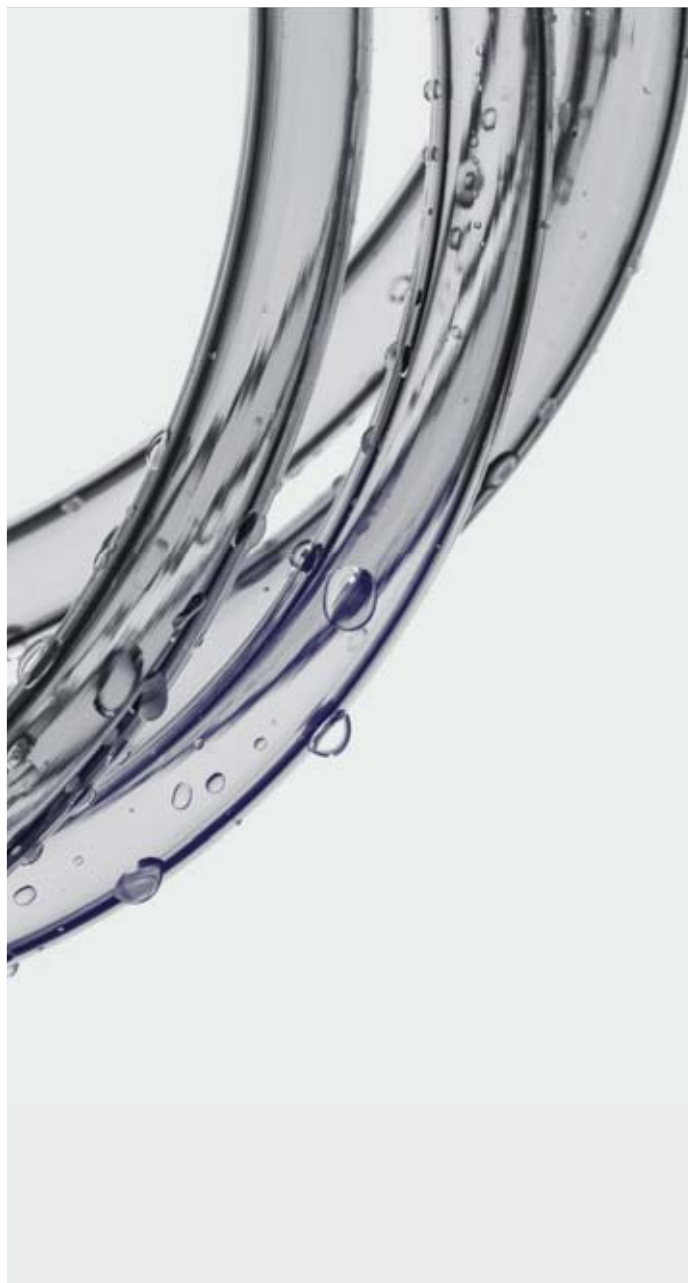
viz. strana 469



KOMPETENCE BLANCO



VODA	STRANA 20
MATERIÁL	STRANA 24
BARVA	STRANA 28
PRACOVNÍ POSTUPY	STRANA 30
ORGANIZACE	STRANA 32
SERVIS	STRANA 34



Jak se dá kuchyňský dřez proměnit v dokonalé kuchyňské mycí centrum? Díky **100 ROKŮM ZKUŠENOSTÍ**, neutuchající vášni pro inovace a nesrovnatelné oddanosti ke kvalitě. Tedy díky ojedinělé kompetenci ve všech oblastech.

Naše systémy na pitnou vodu a filtry promění vodu z kohoutku ve skutečný požitek – čerstvou z kohoutku, upravenou a kdykoli dostupnou.




DRINK.SYSTEMS


Úžasně chladná, filtrovaná, lahodná pitná voda, přesně odměřená pro přípravu chystaných surovin: naše systémy na pitnou vodu poskytují vašim zákazníkům všechny možnosti potřebné k tomu, aby si mohli vychutnat osvěžující nápoj, připravit suroviny a udělat pořádek.

FILTRAČNÍ BATERIE

Naše prostorově úsporné vodní filtry, které jsou integrované do spodní skříňky, vám zajistí zušlechtěnou vodu. Aktivní uhlí z přírodních zdrojů snižuje obsah vápníku a postará se vám tak o dokonalý požitek z pití. „Měkčí“ voda zároveň chrání kávovary, rychlovarné konvice a další spotřebiče před usazováním vodního kamene a zajišťuje jim dlouhou životnost. Filtr také redukuje látky, které zhoršují chuť a vůni vody. Filtry jsou trvanlivé a snadno se vyměňují.



3



4

- 3 Čirý proud
- 4 Provozdušený proud

SROVNÁNÍ TYPŮ PROUDŮ

V BLANCO děláme proudění vody jinak. Z baterie vytékají dva typy proudů, které jsou ideální pro různé aplikace. Řadu armatur je možné dodatečně vybavit sadou perlátoru s nastavením čirého a provozdušeného proudu pro vysokotlaké baterie.

Čirý proud

Čirý, tichý proud s malým rozstříkem: tento proud má přirozený vzhled a z baterie BLANCO teče čistě a s mírnou silou. Naprosto jasné výhody pro vaše zákazníky: méně skvrn a kapek od stříkající vody, méně utírání – a větší čistota okolo baterie a ve dřezu.

Provozdušený proud

Dynamický a účinný: provozdušený proud nabízí něco trochu jiného – vířivý provozdušený proud zajišťuje lepší mytí, protože perli silněji a přitom jemněji než čirý proud.

DRINK.SYSTEMS VIZ STRANA

FILTRAČNÍ BATERIE VIZ STRANA

→ 333
→ 340

BLANCO

23

PRO KUCHYŇ SNŮ V NEREZU, SILGRANITU A KERAMICE.

ČÍM JSOU MATERIÁLY BLANCO JEDINEČNÉ:


- VYSOCE KVALITNÍ VZHLED A PŘÍJEMNÝ DOTEK: vynikající materiály
- SNADNÁ PÉČE: povrchy odpuzující vodu a nečistoty
- SVĚTLUODOLNÉ A ODOLNÉ VŮČI KYSELINÁM, TEPLU A HORKÉ VODĚ*: trvale krásné a odolné
- HYGIENICKY ČISTÉ: všechny materiály jsou bezpečné pro potraviny
- OVĚŘENÁ KVALITA: nejvyšší výrobní standardy a přísné kontroly materiálu

* pro běžné použití v domácnosti

Dopřejte svým zákazníkům kuchyň snů, a to v provedení z **NEREZU**, **SILGRANITU** nebo **KERAMIKY**. Každý materiál může vypadat a působit zcela odlišně, ale každý se vyznačuje těmi nejlepšími vlastnostmi. To platí i pro naše baterie, které jsou až do nejmenšího detailu té nejvyšší kvality.

NEREZ DURINOX DARK STEEL

ZDOKONALUJEME HO UŽ OD ROKU 1951: NERAZ
Jsme průkopníky v používání nerez. Díky tomu máme s tímto odolným a všestranným materiálem vynikající zkušenosti. Naše nerezové dřezy se u projektantů kuchyní těší velké oblibě – a je k tomu pádný důvod. Díky neutrálnímu barevnému provedení mají nadčasově klasický vzhled a hodí se ke každému stylu kuchyně. Jsou také dostupné s různými poloměry, hloubkami a rozměry dřezu. Vydrží tlak, a dokonce ho trochu ztlumí, takže ochrání vzácný porcelán. Nerezové dřezy **BLANCO** jsou k dostání s různými povrchovými úpravami, díky nimž každý požadavek bude uspokojen do posledního detailu. Všechny spojuje to, že používáme pouze nejvyšší kvalitu nerez, který podléhá vyšším standardům, než jaké se požadují v případě běžné nerezové oceli.



1 Přírodní lesk
2 Kartáčovaný povrch
3 Hedvábný lesk



4 Durinox
5 Dark Steel



Kromě klasického nerez s přirozeným vzhledem nabízíme také kartáčovaný povrch a hedvábný lesk, které jsou po celém světě ojedinělé.

DURINOX

Odolný. A navíc krásný.

Nerezový povrch vyvinutý přímo ve společnosti BLANCO je z estetického hlediska působivým prvkem každé kuchyně. Durinox se vyznačuje sametově matnou, do hladka otryskanou povrchovou strukturou. Tento speciálně tvrzený materiál je také výrazně odolnější proti poškrábání. Jsou na něm méně vidět otisky prstů a pozoruhodně snadno se odstraňují.

DARK STEEL

Všechny výhody nerez. Ale ještě něco navíc. Naše dřezy z Dark Steel mají všechny výhody nerez a navíc vynikají čistým vzhledem. Dark Steel nabízí povrchovou úpravu, která se jen tak snadno neopotřebová. Je výsledkem složitého několikastupňového procesu, který mění barvu materiálu

na sametový, tmavě šedý povrch. Dark Steel je skvělým doplňkem do moderních tmavých kuchyní, ale dokáže také vytvořit sofistikovaný kontrast k intenzivním barvám. Navzdory svému neobyčejnému vzhledu poskytují dřezy z oceli Dark Steel záruku bezstarostného používání, protože jsou světlostálé, stálobarevné, snadno se čistí a jsou méně citlivé na poškrábání. Stručně řečeno, nabízejí mimořádnou kvalitu a omak – a navíc i působivý vzhled.

VLASTNOSTI NERAZOVÝCH DŘEZŮ BLANCO:

- Nadčasový vzhled a neutrální barevné provedení: hodí se ke každému designu kuchyně
- Různé povrchové úpravy s výraznými vizuálními a funkčními vlastnostmi: uspokojí každý vkus
- Neporézní povrch: hygienický a snadno čistitelný



SILGRANIT

Silgranit, originální materiál BLANCO, je oblíbený po celém světě pro svůj design a krásně modulovanou paletu barev. Výrazný charakter dřezu Silgranit dodá každé kuchyni nenucenou eleganci.

SILGRANIT BÍLÁ SOFT

Snadné čištění. Snadná údržba.

Dřezy BLANCO Silgranit jsou po celém světě nesmírně oblíbené. A to z dobrého důvodu: matný, moderní vzhled a sametový, kamenný na omak potěší smysly, ať už v elegantní barvě tartufo, nebo v syté, intenzivní černé. Tento patentovaný materiál je vyroben až z 80 % z křemenného písku – nejtvrďší složky žuly – a je odolný vůči každodennímu namáhání a poškrábání. Silgranit – stejně jako všechny naše povrchy – je bezpečný pro potraviny, je tepelně odolný*, odpuzuje vodu a trvale si zachovává svůj působivý vzhled. Díky vyvážené paletě barev a různým designům a velikostem se dřez Silgranit dá kombinovat s nejrůznějšími styly a barvami kuchyní.

VLASTNOSTI DŘEZŮ BLANCO SILGRANIT:

- **ŠIROKÁ ŠKÁLA BAREV:** hodí se k mnoha stylům kuchyní
- **ŠIROKÁ ŠKÁLA BAREVNÝCH KOMBINACÍ:** barevné sladění s bateriemi v provedení Silgranit nebo vytvoření výrazného kontrastu s bateriemi s kovovým povrchem.
- **SAMETOVÝ KAMENNÝ POVRCH:** příjemný na dotek
- **UNIVERZÁLNÍ PŘÍJEMNÝ A ROZMĚRY PRO RŮZNÉ VELIKOSTI SKŘÍŇEK A MOŽNOSTI INSTALACE (I, U, F):** velká volnost při plánování
- **ODOLNÝ VŮČI BĚŽNÉMU NAMÁHÁNÍ V DOMÁCNOSTI:** trvalá krása
- **PATENTOVANÉ SLOŽENÍ HYGIENE + PLUS:** zamezuje množení bakterií


* v souladu s DIN EN 13310

- 1 Černá
- 2 Antracit
- 3 Šedá skála
- 4 Šedá vulkán
- 5 Bílá
- 6 Bílá soft
- 7 Tartufo
- 8 Kávová

1




2



3



4




5



6



7




8




KERAMIKA


Keramika se vyrábí z hlíny vypalováním a jako materiál do kuchyně má dlouhou tradici. A také slibnou budoucnost v každé kuchyni.




KERAMIK BASALT




1



2



3



4

- 1 Černá
- 2 Basalt
- 3 Magnolie lesklá
- 4 Zářivě bílá

Přirozeně krásné.

Naše dřezy vyrobené z přírodních materiálů nelze vystihnout lépe. Keramické dřezy BLANCO působí příjemně a útulně. Během vypalování se povrch uzavře, takže do něj nemají šanci proniknout žádné potravinové kyseliny, pachy ani bakterie. Není nic jednoduššího: stačí rychlé setření a dřez je opět bez jediné skvrnky. Keramický dřez BLANCO je také robustní a odolá i lehkým nárazům. Naše tradiční a klasické keramické dřezy jsou příslibem trvalého potěšení.

VLASTNOSTI KERAMICKÝCH DŘEZŮ BLANCO:

- PŘÍRODNÍ VZHLED: působí příjemně, útulně
- POVRCH ODOLNÝ PROTI POŠKRÁBÁNÍ: trvalá krása
- BARVY VHODNÉ DO RŮZNÝCH STYLŮ KUCHYNÍ: uspokojí každý vkus
- HLADKÝ POVRCH: voda sklouzává po povrchu, čímž se snižuje usazování vodního kamene a nečistot
- KLASICKÝ DŘEZ NEBO DŘEZ V RUSTIKÁLNÍM STYLU: vhodný pro moderní i tradiční kuchyně
- PŘÍRODNÍ DŘEZ V RUSTIKÁLNÍM STYLU: materiál bez umělých přísad

BARVY SE VE SPOLEČNOSTI BLANCO NAVRHUJÍ VELMI PEČLIVĚ.

SLADĚNÍ

KOORDINACE BAREV: DOKONALÉ SLADĚNÍ

Když je vše – od dřezu přes baterii až po odtok a součásti přepadu – ve stejné barvě, vytváří to krásně sladěný vzhled. Barevná paleta dřezů Silgranit poskytuje velkou volnost při navrhování, zatímco nerezové dřezy lze obecně kombinovat s nerezovými bateriemi.

3 KROKY K VYTVOŘENÍ UCELENÉHO VZHLEDU:

- Krok 1: Výběr barvy dřezu.
- Krok 2: Výběr povrchové úpravy baterie.
- Krok 3: Výběr barevně sladěných součástí, jako je odtoková a přepadová sada, dávkovač mycího prostředku, táhlo ovládání výpusti/ PushControl.



1 Sladění barev u Silgranit černá a černá matná



2 Sladění barev u Silgranit bílá soft

Barevné schéma mycího centra je klíčovým prvkem **PŘIZPŮSOBENÍ**. Díky našemu systému barevných komponentů a široké barevné paletě přispívají jednotlivé části k vytvoření uceleného vzhledu kuchyně.

HARMONIE

KOMBINACE OSTRÉHO KONTRASTU

Doplňkové barvy baterie, dřezu a odtoku vyzařují sofistikovanost. Díky našemu systému barevných komponent se kontrastní barvy úžasně doplňují. Tomu říkáme dokonalá harmonie.

3 KROKY K DOSAŽENÍ VYSOCE KONTRASTNÍHO VZHLEDU:

- Krok 1: Výběr barvy dřezu.
- Krok 2: Výběr povrchové úpravy baterie.
- Krok 3: Výběr barevně doplňujících komponentů, jako je odtoková a přepadová sada, dávkovač mycího prostředku, táhla ovládání výpusti/ PushControl.



1 Barevná harmonie v barvách Silgranit černá a satin gold



2 Barevná harmonie v barvách Silgranit bílá a černá matná


VŠE OD VODY AŽ PO PRACOVNÍ POSTUPY V DOKONALÉ HARMONII

Design a funkčnost sestav BLANCO UNIT jsou důmyslně vytvořeny tak, aby byly **PRACOVNÍ POSTUPY** kolem dřezu optimalizované. Tento základní princip se realizuje řadou důmyslných možností a doplňků, díky nimž se mycí centrum stává prostorem konfigurovatelným na míru.



PŘÍPRAVA

Promyšlené příslušenství, jako jsou nádoby na odpad, lze snadno zavěsit do dřezu – dokonalé řešení pro přípravu pokrmů.

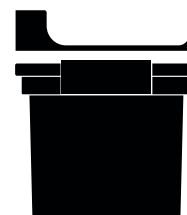


MYTÍ A ČIŠTĚNÍ

Opláchnuté nádoby lze snadno vložit na odkapávací plochu dřezu.

LIKVIDACE A ORGANIZACE

Kuchyňský odpad se přesouvá do odpadkového koše integrovaného do spodní skříňky. Je zde také možné skladovat spotřební materiál pro domácnost.



MYTÍ RUKOU

Volitelný vestavěný dávkovač mycího prostředku lze naplnit také zředěným tekutým mýdlem – hygiena je tak vždy na dosah.

ZÍSKÁNÍ VODY

Filtrovaná voda na pití nebo vaření se dávkuje odděleně od vody z vodovodního řadu.



PÉČE

Produkty BLANCO Care usnadňují čištění a údržbu pracovního prostoru dřezu po dokončení přípravy pokrmů.

MULTIFUNKČNÍ NEREZOVÁ MISKA VIZ STRANA



468

UNIVERZÁLNÍ KRÁJECÍ DESKY VIZ STRANA



464

SKLÁDACÍ MŘÍŽKA VIZ STRANA



461

BLANCO CARE VIZ STRANA



470

POŘÁDEK V KUČHYNI JE POLOVINA ÚSPĚCHU.



Díky různým **MODULÁRNÍM** organizačním a odpadním košovým systémům a revolučnímu kompletnímu systému budou mít vaši zákazníci užitek z optimálně uspořádaných nádob na odpad, spotřebního materiálu a náčiní.

VŠE NA JEDNOM MÍSTĚ. Po chladničce se v kuchyni nejčastěji otevírá skříňka pod dřezem. Málokdy se však využívá efektivně. V **BLANCO UNIT** však spodní skříňka hraje důležitou roli. Všechny funkce jsou modulární a nabízejí širokou škálu možností kombinací.



První volba pro přední výsuvy: SELECT II. BLANCO SELECT II je dokonalý systém třídění odpadu pro plánování kuchyňských skříněk s výsuvnými zásuvkami s vysokým čelem. Úložný prostor je tak optimálně využit a všechno zůstává čisté. Dokonale opracované okraje nádob přesně zapadají do rámu, takže do mezer mezi nimi nemůže nic sklouznout. Systém SELECT II se vejde do skříňky jakékoli šířky a nabízí optimální řešení pro každý požadavek, a to až pro čtyři nádoby. Systém doplňuje volitelná organizační zásuvka.

Křídlová dvířka nemusí znamenat nevyužitý prostor. I pro křídlová dvířka, která se v kuchyních často používají, nabízíme praktická řešení třídění odpadu pro nejběžnější velikosti spodních skříněk – se západkou nebo bez ní pro automatické otevírání dvířek skříňky.

Perfektně naplánováno až po sáček na odpadky. Princip UNIT se vztahuje i na sáčky na odpadky. Proto nabízíme sáčky na domovní odpad a kompostovatelné pytle na bioodpad, optimálně navržené pro všechny systémy BLANCO SELECT a FLEXON.

Přenosná úložná řešení. Ideální pro ukládání příslušenství a spotřebního materiálu do dřezu, pro flexibilní použití v kuchyni a úsporu místa v dřezové skříňce: Naše přenosná úložná řešení pro výsuvná a křídlová dvířka, včetně univerzální nádoby a organizéru.



ORGANIZAČNÍ ŘEŠENÍ VIZ STRANA

→ 63

ŘEŠENÍ PRO ODPAD VIZ STRANA

→ 62

PŘÍSLUŠENSTVÍ VIZ STRANA

→ 447

POKUD NÁS BUDETE
POTŘEBOVAT,
JSME TU PRO VÁS.



Naše výrobky jsme vždy posuzovali komplexně z pohledu lidí, kteří je používají – od plánování až po údržbu. Díky naší rozsáhlé nabídce **SLUŽEB PODPORY** máte optimální pozici pro poskytování poradenství svým zákazníkům. Pro maximální spokojenost zákazníků – hned od začátku.

Správné řešení pro cokoli

Víme, jaké problémy se mohou vyskytnout při instalaci. Proto nabízíme ideální řešení, které uspokojí jakýkoli požadavek – i pro obzvláště náročné podmínky instalace. Patří sem řešení dřezů a spodních skříněk se **zvláštními rozměry**. Kromě klasických způsobů montáže nabízíme **speciální řešení**, jako je **montáž do roviny** nebo spodní montáž..

Pomoc při plánování

Při plánování vám pomáháme různými způsoby, k nimž patří:

- Údaje o montáži pro všechny typy instalací, které lze realizovat s našimi výrobky. Ty lze nalézt na veřejném extranetu B2B
- Údaje týkající se plánování pro běžné systémy plánování kuchyní
- Informační videa o instalaci, péči a čištění na našem extranetu B2B a na našem kanálu YouTube

– Dostupné na mnoha trzích: exportovatelné marketingové, produktové, plánovací a logistické údaje založené na seznamu čísel výrobků spolu s informacemi o plánování a kontrolními seznamy pro rám Multi a naše systémy pitné vody

Brand Academy

Cílem Global Brand Academy je prostřednictvím široké nabídky školení prohloubit vaše odborné znalosti v oblasti holisticky plánovaného kuchyňského mycího centra. Naše koncepce školení B2B má hybridní formát a nabízí osobní i online školení a digitální vzdělávací platformu.

Technický servis

Náš tým technického servisu nabízí komplexní podporu zaměřenou na všechny výrobky kuchyňského mycího centra – od instalace až po používání a údržbu. Naši specialisté

vám také pomohou s dotazy ohledně náhradních dílů a nabídnou vám montážní služby pro váš showroom.

Udržování spokojenosti zákazníků

Naše řada přípravků pro čištění a péči je zárukou toho, že i tato stránka věci je snadná a bezproblémová. Všechny produkty se vyznačují snadnou aplikací a složením, které je optimálně přizpůsobeno příslušným povrchům.



Chcete se dozvědět více? Objednejte si některý z našich odborných kurzů.

PRO VÍCE INFORMACÍ KONTAKTUJTE PROSÍM SVÉHO LOKÁLNÍHO PARTNERA BLANCO



NOVÉ




NOVÉ


NOVÉ VÝROBKY

1 KANO-S Varianty
2 FWD s pneuspínačem

Nadchnou nové i stálé
zákazníky: Díky našim
skvělým **NOVÝM
VÝROBKŮM** a modelům
přizpůsobeným různým
trhům je každodenní
život v kuchyňském mycím
centru ještě lepší.



1



2



POVRCHY A BARVY

PRO BLANCO DŘEZY.

NEREZOVÁ OCEL



Nerezová ocel Dark Steel



Nerezová ocel kartáčovaná



Nerezová ocel Durinox



Nerezová ocel
přírodní lesk



Nerezová ocel hedvábný lesk

SILGRANIT



černá



bílá



antracit



bílá soft



šedá skála



tartufo



šedá vulkán



kávová

PALETA BAREV PRO KERAMICKÉ DŘEZY



černá



zářivě bílá



basalt



magnolie lesklá

SYMBOLY PRO DŘEZY



Horní montáž



Montáž do roviny
s pracovní deskou



Spodní montáž pod
okraj desky



Horní montáž a montáž
pod desku



IF- s plochým
okrajem



Spodní montáž pod
pracovní desku



Modulové dřezy –
montáž mezi desky

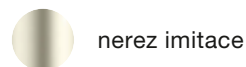
POVRCHY A BARVY

POVRCHY A BARVY PRO BLANCO BATERIE

KOVOVÉ POVRCHY



chrom*

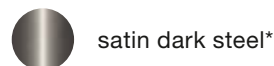


nerez imitace

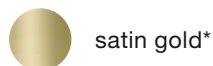
PVD



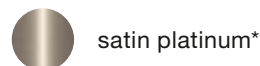
PVD steel



satin dark steel*

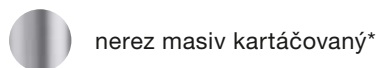


satin gold*

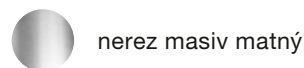


satin platinum*

NEREZ MASIV

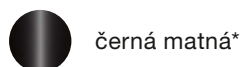


nerez masiv kartáčovaný*



nerez masiv matný

SPECIÁLNÍ BARVY




černá matná*

* k dispozici také pro BLANCO komponenty


SILGRANIT-LOOK




černá



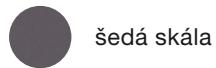
bílá



antracit



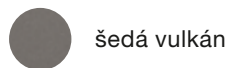
bílá soft



šedá skála



tartufo

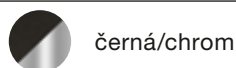


šedá vulkán

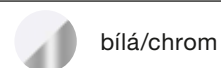


kávová

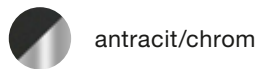
SILGRANIT LOOK DVOUBAREVNÉ



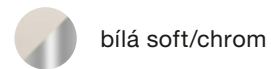
černá/chrom



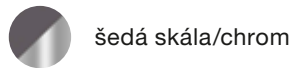
bílá/chrom



antracit/chrom



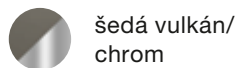
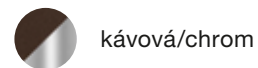
bílá soft/chrom



šedá skála/chrom



tartufo/chrom

šedá vulkán/
chrom

kávová/chrom

SYMBOLY PRO BATERIE

Filtreační
baterieVýsuvná sprcha
s přepínáním

Objem

Nízkotlaká
baterieRaménko bez
výsuvné sprchyChytré baterie
senzorickéBaterie před
oknoVýsuvná
sprchaZdroj
napájeníPáka
vlevo

900

DŘEZ SILGRANIT

66

**VINTERA XL 9-UF**
SILGRANIT
896 x 510 mm

67

**SUBLINE 480/320-U**
SILGRANIT
855 x 460 mm

67

**SUBLINE 800-U**
SILGRANIT
830 x 460 mm

68

**PLEON 9**
SILGRANIT
860 x 500 mm

69

**METRA 9**
SILGRANIT
860 x 500 mm

70

**NAYA XL 9**
SILGRANIT
860 x 510 mm

71

**ZIA 9**
SILGRANIT
860 x 500 mm

900

DŘEZ NEREZ

126

**CLARON 400/400-U**
Nerez hedvábný lesk
865 x 440 mm

127

**CLARON 400/400-IF**
Nerez hedvábný lesk
865 x 440 mm

128

**ANDANO 400/400-U**
Nerez hedvábný lesk
865 x 440 mm

129

**ANDANO 400/400-IF/A**
Nerez hedvábný lesk
865 x 500 mm

130

**ANDANO 400/400-IF**
Nerez hedvábný lesk
865 x 440 mm

131

**QUATRUS R15 400/400-IU**
Nerez kartáčovaný

131

**QUATRUS R15 800-IU**
Nerez kartáčovaný
840 x 440 mm

132

**PLENTA 9**
Nerez kartáčovaný
860 x 500 mm

133

**TOP EZ 8 x 4**
Nerez přírodní lesk
860 x 435 mmIF- s plochým
okrajemSpodní montáž pod
pracovní desku

Horní montáž

Horní montáž a montáž
pod deskuMontáž do roviny s
pracovní deskouSpodní montáž pod
okraj desky

800 DŘEZ SILGRANIT

72 



ETAGON 700-U
SILGRANIT
730 x 460 mm

73 



ETAGON 8
SILGRANIT
780 x 510 mm

74 



SUBLINE 350/350-U
SILGRANIT
755 x 460 mm

74 



SUBLINE 430/270-U
SILGRANIT
755 x 460 mm

75 



SUBLINE 700-U Level
SILGRANIT
730 x 460 mm

75 



SUBLINE 700-U
SILGRANIT
730 x 460 mm

76 



PLEON 8
SILGRANIT
700 x 510 mm

77 



DALAGO 8
SILGRANIT
815 x 510 mm

78 



LEXA 8
SILGRANIT
780 x 500 mm

79 



NAYA 8
SILGRANIT
815 x 500 mm

80 



LEGRA 8
SILGRANIT
780 x 500 mm

101 



DALAGO 8-F
SILGRANIT
805 x 500 mm

113 



ETAGON 700-U pro barevné komponenty
SILGRANIT
730 x 460 mm

114 



SUBLINE 350/350-U pro barevné komponenty
SILGRANIT
755 x 460 mm

115 



SUBLINE 700-U pro barevné komponenty
SILGRANIT
730 x 460 mm

116 



PLEON 8 pro barevné komponenty
SILGRANIT
700 x 510 mm

800 DŘEZ NEREZ

134 



ETAGON 700-U
Nerez hedvábný lesk
740 x 440 mm

135 



ETAGON 700-IF/A
Nerez hedvábný lesk
740 x 500 mm

136 



ETAGON 700-IF
Nerez hedvábný lesk
740 x 440 mm

137 



CLARON 700-U Dark Steel Edition
Nerez Dark Steel
740 x 440 mm

138 



CLARON 700-U Durinox
Nerez Durinox
740 x 440 mm

139 



CLARON 700-U
Nerez hedvábný lesk
740 x 440 mm

140 



CLARON 700-IF/A Durinox
Nerez Durinox
760 x 510 mm

141 



CLARON 700-IF/A
Nerez hedvábný lesk
760 x 510 mm



IF- s plochým okrajem



Spodní montáž pod pracovní desku



Horní montáž



Horní montáž a montáž pod desku











































Montáž do roviny s pracovní deskou






Spodní montáž pod okraj desky

800 DŘEZ NEREZ

<p>142</p>   <p>CLARON 700-IF Dark Steel Nerez Dark Steel 740 x 440 mm</p>	<p>143</p>   <p>CLARON 700-IF Durinox Nerez Durinox 740 x 440 mm</p>	<p>144</p>   <p>CLARON 700-IF Nerez hedvábný lesk 740 x 440 mm</p>	<p>145</p>   <p>ZEROX 700-U Dark Steel Nerez Dark Steel 740 x 440 mm</p>
<p>146</p>   <p>ZEROX 700-U Durinox Nerez Durinox 740 x 440 mm</p>	<p>147</p>   <p>ZEROX 700-U Nerez hedvábný lesk 740 x 440 mm</p>	<p>148</p>   <p>ANDANO 500/180-U Nerez hedvábný lesk 745 x 440 mm</p>	<p>148</p>   <p>ANDANO 340/340-U Nerez hedvábný lesk 745 x 440 mm</p>
<p>148</p>   <p>ANDANO 700-U Nerez hedvábný lesk 740 x 440 mm</p>	<p>149</p>   <p>ANDANO 340/340-IF/A Nerez hedvábný lesk 745 x 500 mm</p>	<p>149</p>   <p>ANDANO 700-IF/A Nerez hedvábný lesk 740 x 500 mm</p>	<p>150</p>   <p>ANDANO 340/340-IF Nerez hedvábný lesk 745 x 440 mm</p>
<p>150</p>   <p>ANDANO 700-IF Nerez hedvábný lesk 740 x 440 mm</p>	<p>151</p>   <p>QUATRUS R15 435/285-IU Nerez kartáčovaný 785 x 440 mm</p>	<p>151</p>   <p>QUATRUS R15 700-IU Nerez kartáčovaný 740 x 440 mm</p>	<p>152</p>   <p>LEMIS 8-IF Nerez kartáčovaný 860 x 500 mm</p>
<p>153</p>   <p>SOLIS 700-U Nerez kartáčovaný 740 x 440 mm</p>	<p>154</p>   <p>SOLIS 700-IF/A Nerez kartáčovaný 740 x 500 mm</p>	<p>155</p>   <p>SOLIS 700-IF Nerez kartáčovaný 740 x 440 mm</p>	<p>156</p>   <p>TIPO 8 Nerez přírodní lesk 860 x 500 mm</p>

800 DŘEZ NEREZ

<p>230</p>   <p>VILLAE Keramika 795 x 460 mm</p>	<p>230</p>   <p>PANOR 60 Keramika 600 x 630 mm</p>
---	---

-  IF- s plochým okrajem
-  Spodní montáž pod pracovní desku
-  Horní montáž
-  Horní montáž a montáž pod desku
-  Montáž do roviny s pracovní deskou
-  Spodní montáž pod okraj desky

700 DŘEZ NEREZ

157



QUATRUS R15 600-IU
Nerez kartáčovaný
640 x 440 mm

600 DŘEZ SILGRANIT

81



ETAGON 500-U
SILGRANIT
530 x 460 mm

82



ETAGON 6
SILGRANIT
600 x 510 mm

83



SUBLINE 340/160-U
SILGRANIT
555 x 460 mm

83



SUBLINE 500-U
SILGRANIT
530 x 460 mm

84



SUBLINE 500-IF/A
SteelFrame
SILGRANIT
543 x 510 mm

85



SUBLINE 500-IF
SteelFrame
SILGRANIT
543 x 443 mm

86



PLEON 6 Split
SILGRANIT
615 x 510 mm

87



PLEON 6
SILGRANIT
615 x 510 mm

88



DALAGO 6
SILGRANIT
615 x 510 mm

89



METRA 6
SILGRANIT
615 x 500 mm

90



NAYA 6
SILGRANIT
615 x 510 mm

91



LEGRA 6
SILGRANIT
585 x 500 mm

102



ETAGON 500-F
SILGRANIT
527 x 427 mm

103



ETAGON 6-F
SILGRANIT
591 x 501 mm

104



SUBLINE 340/160-F
SILGRANIT
552 x 427 mm

104



SUBLINE 500-F
SILGRANIT
527 x 427 mm

105



DALAGO 6-F
SILGRANIT
605 x 500 mm

117



ETAGON 500-U pro barevné komponenty
SILGRANIT
530 x 460 mm

118

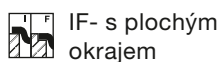


ETAGON 6 pro barevné komponenty
SILGRANIT
600 x 510 mm

119



SUBLINE 340/160-U pro barevné komponenty
SILGRANIT
555 x 460 mm



IF- s plochým okrajem



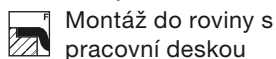
Spodní montáž pod pracovní desku



Horní montáž



Horní montáž a montáž pod desku



Montáž do roviny s pracovní deskou



Spodní montáž pod okraj desky

600

DŘEZ SILGRANIT



SUBLINE 500-U pro barevné komponenty
SILGRANIT
530 x 460 mm



PLEON 6 pro barevné komponenty
SILGRANIT
615 x 510 mm

600

DŘEZ NEREZ



ETAGON 500-U

Nerez hedvábný lesk
540 x 440 mm



ETAGON 500-IF/A

Nerez hedvábný lesk
540 x 500 mm



ETAGON 500-IF

Nerez hedvábný lesk
540 x 440 mm



CLARON 500-U Dark Steel Edition

Nerez Dark Steel
540 x 440 mm



CLARON 500-U Durinox
Nerez Durinox
540 x 440 mm



CLARON 340/180-U
Nerez hedvábný lesk
585 x 440 mm



CLARON 550-U
Nerez hedvábný lesk
590 x 440 mm



CLARON 500-U
Nerez hedvábný lesk
540 x 440 mm



CLARON 500-IF/A Durinox
Nerez Durinox
560 x 510 mm



CLARON 550-IF/A
Nerez hedvábný lesk
610 x 510 mm



CLARON 500-IF/A
Nerez hedvábný lesk
560 x 510 mm



CLARON 500-IF Dark Steel
Nerez Dark Steel
540 x 440 mm



CLARON 500-IF Durinox
Nerez Durinox
540 x 440 mm



CLARON 340/180-IF
Nerez hedvábný lesk
585 x 440 mm



CLARON 550-IF
Nerez hedvábný lesk
590 x 440 mm



CLARON 500-IF
Nerez hedvábný lesk
540 x 440 mm



IF- s plochým okrajem



Spodní montáž pod pracovní desku



Horní montáž



Horní montáž a montáž pod desku



Spodní montáž pod okraj desky

600

DŘEZ NEREZ

169



ZEROX 500-U Dark Steel
Nerez Dark Steel
540 x 440 mm

170



ZEROX 500-U Durinox
Nerez Durinox
540 x 440 mm

171



ZEROX 340/180-U
Nerez hedvábný lesk
585 x 440 mm

171



ZEROX 550-U
Nerez hedvábný lesk
590 x 440 mm

171



ZEROX 500-U
Nerez hedvábný lesk
540 x 440 mm

172



ANDANO 340/180-U
Nerez hedvábný lesk
585 x 440 mm

172



ANDANO 500-U
Nerez hedvábný lesk
540 x 440 mm

173



ANDANO 340/180-IF/A
Nerez hedvábný lesk
585 x 500 mm

173



ANDANO 500-IF/A
Nerez hedvábný lesk
540 x 500 mm

174



ANDANO 340/180-IF
Nerez hedvábný lesk
585 x 440 mm

174



ANDANO 500-IF
Nerez hedvábný lesk
540 x 440 mm

175



QUATRUS R15 500-IU
Nerez kartáčovaný
540 x 440 mm

176



LEMIS 6-IF
Nerez kartáčovaný
615 x 500 mm

177



LANTOS 6-IF
Nerez kartáčovaný
593 x 488 mm

178



SOLIS 340/180-U
Nerez kartáčovaný
585 x 440 mm

178



SOLIS 500-U
Nerez kartáčovaný
540 x 440 mm

179



SOLIS 340/180-IF/A
Nerez kartáčovaný
585 x 500 mm

179



SOLIS 500-IF/A
Nerez kartáčovaný
540 x 500 mm

180



SOLIS 340/180-IF
Nerez kartáčovaný
585 x 440 mm

180



SOLIS 500-IF
Nerez kartáčovaný
540 x 440 mm

181



SUPRA 500-U
Nerez kartáčovaný
530 x 430 mm

182



SUPRA 500-IF/A R12
Nerez kartáčovaný
540 x 500 mm

183

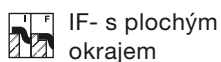


SUPRA 500-IF R12
Nerez kartáčovaný
540 x 440 mm

184



BLANCODANA 6
Nerez přírodní lesk
605 x 500 mm



IF- s plochým
okrajem



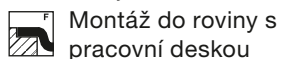
Spodní montáž pod
pracovní desku



Horní montáž



Horní montáž a montáž
pod desku



Montáž do roviny s
pracovní deskou



Spodní montáž pod
okraj desky

600

DŘEZ KERAMIKA

ETAGON 500-U
Keramika PuraPlus
540 x 456 mm



ETAGON 6
Keramika PuraPlus
584 x 510 mm



SUBLINE 350/150-U
Keramika PuraPlus
567 x 456 mm



SUBLINE 500-U
Keramika PuraPlus
530 x 456 mm



PALONA 6
Keramika PuraPlus
615 x 510 mm



PANOR 60
Keramika
600 x 630 mm

500

DŘEZ SILGRANIT

SUBLINE 400-U
SILGRANIT
430 x 460 mm



PLEON 5
SILGRANIT
515 x 510 mm



DALAGO 5
SILGRANIT
515 x 510 mm



NAYA 5
SILGRANIT
515 x 510 mm



SUBLINE 400-F
SILGRANIT
427 x 427 mm



DALAGO 5-F
SILGRANIT
505 x 500 mm



SUBLINE 400-U pro barevné komponenty
SILGRANIT
430 x 460 mm

500

DŘEZ NEREZ

CLARON 450-U
Nerez hedvábný lesk
490 x 440 mm



CLARON 450-IF
Nerez hedvábný lesk
490 x 440 mm



ANDANO 450-U
Nerez hedvábný lesk
490 x 440 mm



ANDANO 450-IF
Nerez hedvábný lesk
490 x 440 mm



IF- s plochým okrajem



Spodní montáž pod pracovní desku



Horní montáž



Horní montáž a montáž pod desku



Montáž do roviny s pracovní deskou



Spodní montáž pod okraj desky



Modulové dřezy – montáž mezi desky

500

DŘEZ NEREZ

SOLIS 450-U
Nerez kartáčovaný
490 x 440 mm



SOLIS 450-IF
Nerez kartáčovaný
490 x 440 mm



SUPRA 450-U
Nerez kartáčovaný
480 x 430 mm

450

DŘEZ SILGRANIT

DALAGO 45
SILGRANIT
465 x 510 mm



NAYA 45
SILGRANIT
465 x 510 mm



BLANCORONDO
SILGRANIT
Ø 450 mm



DALAGO 45-F
SILGRANIT
455 x 500 mm

450

DŘEZ NEREZ

CLARON 400-U Durinox
Nerez Durinox
440 x 440 mm



CLARON 400-U
Nerez hedvábný lesk
440 x 440 mm



CLARON 400-IF/A Durinox
Nerez Durinox
460 x 510 mm



CLARON 400-IF/A
Nerez hedvábný lesk
460 x 510 mm



CLARON 400-IF Durinox
Nerez Durinox
440 x 440 mm



CLARON 400-IF
Nerez hedvábný lesk
440 x 440 mm



ANDANO 400-U
Nerez hedvábný lesk
440 x 440 mm



ANDANO 400-IF/A
Nerez hedvábný lesk
440 x 500 mm



ANDANO 400-IF
Nerez hedvábný lesk
440 x 440 mm



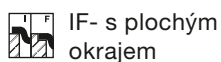
QUATRUS R15 400-IU
Nerez kartáčovaný
440 x 440 mm



SOLIS 400-U
Nerez kartáčovaný
440 x 440 mm



SOLIS 400-IF/A
Nerez kartáčovaný
440 x 500 mm



IF- s plochým okrajem
Montáž do roviny s pracovní deskou



Spodní montáž pod pracovní desku



Spodní montáž pod okraj desky



Horní montáž



Horní montáž a montáž pod desku

450

DŘEZ NEREZ204
**SOLIS 400-IF**
Nerez kartáčovaný
440 x 440 mm205
**SUPRA 400-U**
Nerez kartáčovaný
430 x 430 mm206
**SUPRA 400-IF/A R12**
Nerez kartáčovaný
440 x 500 mm207
**SUPRA 400-IF R12**
Nerez kartáčovaný
440 x 440 mm208
**RONDOSOL-IF**
Nerez kartáčovaný
Ø 448 mm208
**RONDOSOL**
Nerez kartáčovaný
Ø 460 mm209
**BLANCODANA 45**
Nerez přírodní lesk
480 x 500 mm210
**TOP EE 4 x 4**
Nerez přírodní lesk
435 x 470 mm

450

DŘEZ KERAMIKA236
**SUBLINE 375-U**
Keramika PuraPlus
414 x 456 mm

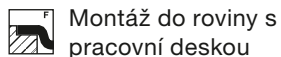
400

DŘEZ SILGRANIT99
**SUBLINE 320-U**
SILGRANIT
350 x 460 mm109
**SUBLINE 320-F**
SILGRANIT
347 x 427 mm

400

DŘEZ NEREZ211
**CLARON 340-U Durinox**
Nerez Durinox
380 x 440 mm212
**CLARON 340-U**
Nerez hedvábný lesk
380 x 440 mm213
**CLARON 340-IF Durinox**
Nerez Durinox
380 x 440 mm214
**CLARON 340-IF**
Nerez hedvábný lesk
380 x 440 mmIF- s plochým
okrajemSpodní montáž pod
pracovní desku

Horní montáž

Horní montáž a montáž
pod deskuMontáž do roviny s
pracovní deskouSpodní montáž pod
okraj desky

400

DŘEZ NEREZ

ANDANO 340-U
Nerez hedvábný lesk
380 x 440 mm



ANDANO 340-IF
Nerez hedvábný lesk
380 x 440 mm



QUATRUS R15 340-IU
Nerez kartáčovaný
380 x 440 mm



SOLIS 340-U
Nerez kartáčovaný
380 x 440 mm



SOLIS 340-IF
Nerez kartáčovaný
380 x 440 mm



SUPRA 340-U
Nerez kartáčovaný
370 x 430 mm

300

DŘEZ SILGRANIT

SUBLINE 160-U
SILGRANIT
190 x 460 mm

300

DŘEZ NEREZ

CLARON 180-U
Nerez hedvábný lesk
220 x 440 mm



CLARON 180-IF
Nerez hedvábný lesk
220 x 440 mm



ANDANO 180-U
Nerez hedvábný lesk
220 x 440 mm



ANDANO 180-IF
Nerez hedvábný lesk
220 x 440 mm



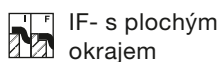
SOLIS 180-U
Nerez kartáčovaný
220 x 440 mm



SOLIS 180-IF
Nerez kartáčovaný
220 x 440 mm



TOP EE 3 x 4
Nerez přírodní lesk
330 x 470 mm



IF- s plochým
okrajem



Spodní montáž pod
pracovní desku



Horní montáž



Horní montáž a montáž
pod desku



Montáž do roviny s
pracovní deskou



Spodní montáž pod
okraj desky

900
x
900**DŘEZ SILGRANIT**

238

**BLANCODELTA II**
SILGRANIT
1057 x 575 mm

239

**ZIA 9 E**
SILGRANIT
930 x 510 mm

284

**BLANCODELTA II-F**
SILGRANIT
1042 x 560 mm900
x
900**DŘEZ NEREZ**

298

**LANTOS 9 E-IF**
Nerez kartáčovaný
930 x 510 mm

299

**TIPO 9 E**
Nerez přírodní lesk
930 x 510 mm

900

DŘEZ NEREZ

300

**TOP EZS 12 x 4-2**
Nerez přírodní lesk
1235 x 435 mm

800

DŘEZ SILGRANIT

240

**ELON XL 8 S**
SILGRANIT
860 x 500 mm

241

**METRA 8 S**
SILGRANIT
1160 x 500 mm

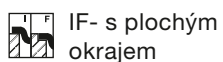
242

**SONA 8 S**
SILGRANIT
1160 x 500 mm

243

**NAYA 8 S**
SILGRANIT
1160 x 500 mm

244

**ZIA 8 S**
SILGRANIT
1160 x 500 mmIF- s plochým
okrajem

Horní montáž

Montáž do roviny s
pracovní deskouSpodní montáž pod
okraj desky

800

DŘEZ NEREZ

301

**LEMIS 8 S-IF**
Nerez kartáčovaný
1160 x 500 mm

302

**LANTOS 8 S-IF Compact**
Nerez kartáčovaný
1160 x 500 mm

303

**DINAS 8 S**
Nerez kartáčovaný
1160 x 500 mm

304

**TIPO 8 S**
Nerez přírodní lesk
1210 x 500 mm

305

**TOP EZS 11 x 4**
Nerez přírodní lesk
1100 x 435 mm

600

DŘEZ SILGRANIT

245

**AXIA III 6 S**
SILGRANIT
1000 x 510 mm

247

**AXIA III XL 6 S**
SILGRANIT
1000 x 510 mm

248

**ZENAR XL 6 S**
SILGRANIT
1000 x 510 mm

249

**ZENAR XL 6 S Compact**
SILGRANIT
780 x 510 mm

250

**COLLECTIS 6 S**
SILGRANIT
1000 x 510 mm

251

**ADIRA 6 S**
SILGRANIT
1000 x 500 mm

252

**ADIRA XL 6 S**
SILGRANIT
1000 x 500 mm

253

**FARON XL 6 S**
SILGRANIT
1000 x 500 mm

254

**ELON XL 6 S**
SILGRANIT
780 x 500 mm

255

**METRA 6 S**
SILGRANIT
1000 x 500 mm

257

**METRA XL 6 S**
SILGRANIT
1000 x 500 mm

258

**SONA 6 S**
SILGRANIT
1000 x 500 mm

259

**SONA XL 6 S**
SILGRANIT
1000 x 500 mm

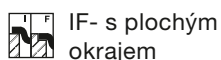
260

**ZIA 6 S**
SILGRANIT
1000 x 500 mm

261

**ZIA XL 6 S**
SILGRANIT
1000 x 500 mm

262

**ZIA XL 6 S Compact**
SILGRANIT
780 x 500 mmIF- s plochým
okrajem

Horní montáž

Montáž do roviny s
pracovní deskouSpodní montáž pod
okraj desky

600

DŘEZ SILGRANIT

LEGRA 6 S
SILGRANIT
1000 x 500 mm



LEGRA XL 6 S
SILGRANIT
860 x 500 mm



FAVUM XL 6 S
SILGRANIT
860 x 435 mm



AXIA III 6 S-F
SILGRANIT
990 x 500 mm



AXIA III XL 6 S-F
SILGRANIT
990 x 500 mm



ZENAR XL 6 S-F
SILGRANIT
988 x 498 mm



ADIRA 6 S-F
SILGRANIT
990 x 490 mm



ADIRA XL 6 S-F
SILGRANIT
990 x 490 mm



ELON XL 6 S-F
SILGRANIT
770 x 490 mm

600

DŘEZ NEREZ

AXIS III 6 S-IF
Nerez hedvábný lesk
1000 x 510 mm



LEMIS 6 S-IF
Nerez kartáčovaný
1000 x 500 mm



LEMIS XL 6 S-IF
Nerez kartáčovaný
1000 x 500 mm



LEMIS XL 6 S-IF Compact
Nerez kartáčovaný
780 x 500 mm



LANTOS II 6 S-IF
Nerez kartáčovaný
1000 x 500 mm



LANTOS XL 6 S-IF
Nerez kartáčovaný
1000 x 500 mm



LANTOS XL 6 S-IF Compact
Nerez kartáčovaný
780 x 500 mm



DINAS 6 S
Nerez kartáčovaný
1000 x 500 mm



DINAS XL 6 S
Nerez kartáčovaný
1000 x 500 mm



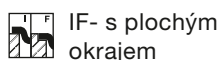
DINAS XL 6 S Compact
Nerez kartáčovaný
780 x 500 mm



LIVIT XL 6 S
Nerez kartáčovaný
1000 x 500 mm



RONDOSSET
Nerez kartáčovaný
Ø 460 mm



IF- s plochým okrajem



Horní montáž



Montáž do roviny s pracovní deskou



Spodní montáž pod okraj desky

600

DŘEZ NEREZ

317

**TIPO II 6 S**
Nerez přírodní lesk
1000 x 500 mm

319

**TIPO XL 6 S**
Nerez přírodní lesk
950 x 500 mm

500

DŘEZ SILGRANIT

266

**AXIA III 5 S**
SILGRANIT
915 x 510 mm

267

**ZENAR 5 S**
SILGRANIT
915 x 510 mm

268

**METRA 5 S**
SILGRANIT
860 x 500 mm

269

**SONA 5 S**
SILGRANIT
860 x 500 mm

270

**ZIA 5 S**
SILGRANIT
860 x 500 mm

292

**AXIA III 5 S-F**
SILGRANIT
905 x 500 mm

293

**ZENAR 5 S-F**
SILGRANIT
903 x 498 mm

500

DŘEZ NEREZ

320

**AXIS III 5 S-IF**
Nerez hedvábný lesk
915 x 510 mm

321

**LANTOS 5 S-IF**
Nerez kartáčovaný
940 x 490 mm

322

**TIPO 5 S**
Nerez přírodní lesk
950 x 500 mm

450

DŘEZ SILGRANIT

271

**AXIA III 45 S**
SILGRANIT
780 x 510 mm

272

**ZENAR 45 S**
SILGRANIT
860 x 510 mm

273

**ADIRA 45 S**
SILGRANIT
780 x 500 mm

274

**ELON 45 S**
SILGRANIT
650 x 500 mm

275

**METRA 45 S**
SILGRANIT
780 x 500 mm

276

**METRA 45 S Compact**
SILGRANIT
680 x 500 mm

277

**SONA 45 S**
SILGRANIT
780 x 500 mm

278

**ZIA 45 S**
SILGRANIT
780 x 500 mmIF- s plochým
okrajem

Horní montáž

Montáž do roviny s
pracovní deskouSpodní montáž pod
okraj desky

450

DŘEZ SILGRANIT

ZIA 45 SL
SILGRANIT
860 x 500 mm



ZIA 45 S Compact
SILGRANIT
680 x 500 mm



LEGRA 45 S
SILGRANIT
780 x 500 mm



FAVUM 45 S
SILGRANIT
860 x 435 mm



AXIA III 45 S-F
SILGRANIT
770 x 500 mm



ZENAR 45 S-F
SILGRANIT
848 x 498 mm



ADIRA 45 S-F
SILGRANIT
770 x 490 mm

450

DŘEZ NEREZ

AXIS III 45 S-IF
Nerez hedvábný lesk
860 x 510 mm



LEMIS 45 S-IF
Nerez kartáčovaný
860 x 500 mm



LEMIS 45 S-IF Mini
Nerez kartáčovaný
605 x 500 mm



LANTOS 45 S-IF
Nerez kartáčovaný
860 x 500 mm



LANTOS 45 S-IF Salto
Nerez kartáčovaný
860 x 500 mm



LANTOS 45 S-IF Compact
Nerez kartáčovaný
768 x 488 mm



DINAS 45 S
Nerez kartáčovaný
860 x 500 mm



DINAS 45 S Mini
Nerez kartáčovaný
605 x 500 mm



LIVIT 45 S Salto
Nerez kartáčovaný
860 x 500 mm



TIPO 45 S
Nerez přírodní lesk
860 x 500 mm



TIPO 45 S Compact
Nerez přírodní lesk
780 x 500 mm

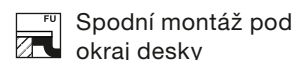
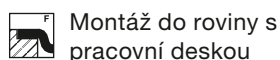
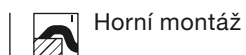
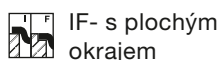


TIPO 45 S Mini
Nerez přírodní lesk
605 x 500 mm

400

DŘEZ SILGRANIT

ZIA 40 S
SILGRANIT
615 x 500 mm



DRINK.SYSTEMS

334



drink.filter EVOL-S Pro
Speciální barvy

334



drink.filter EVOL-S Pro
PVD

FILTRAČNÍ BATERIE

340



CATRIS-S Flexo Filtr
Kovový povrch

340



CATRIS-S Flexo Filtr
Speciální barvy

340



CATRIS-S Flexo Filtr
PVD

341



FONTAS-S II Filtr
Kovový povrch

341



FONTAS-S II Filtr
Speciální barvy

341



FONTAS-S II Filtr
PVD

342



FONTAS-S II Filtr
SILGRANIT-Look

343



FONTAS II Filtr
Kovový povrch

343



FONTAS II Filtr
Speciální barvy

343



FONTAS II Filtr
PVD

344



FONTAS II Filtr
SILGRANIT-Look

345



TRIMA Filtr
Kovový povrch

345



TRIMA Filtr
PVD

BATERIE

346



PANERA-S
Nerez masiv

347



BLANCOCULINA-S II Sensor
PVD

349



BLANCOCULINA-S II
Speciální barvy

349



BLANCOCULINA-S II
PVD



Filtr



Objem



Zdroj napájení

Chytré baterie
senzorické










Výsuvná sprcha











Raménko bez
výsuvné sprchyVýsuvná sprcha
s přepínánímNízkotlaké
baterie

Páka vlevo





























Baterie před
okno

BATERIE

<p>351</p>   <p>BLANCO CULINA-S II Mini Sensor PVD</p>	<p>352</p>   <p>BLANCO CULINA-S II Mini Speciální barvy</p>	<p>352</p>   <p>BLANCO CULINA-S II Mini PVD</p>	<p>353</p>   <p>LINEE-S Kovový povrch</p>
<p>353</p>   <p>LINEE-S Nerez masiv</p>	<p>354</p>   <p>LINEE-S SILGRANIT-Look dvoubarevná</p>	<p>355</p>   <p>LINEE Kovový povrch</p>	<p>355</p>   <p>LINEE Nerez masiv</p>
<p>356</p>   <p>VONDA Kovový povrch</p>	<p>356</p>   <p>VONDA Nerez masiv</p>	<p>357</p>   <p>LIVIA-S Kovový povrch</p>	<p>357</p>   <p>LIVIA-S PVD</p>
<p>358</p>   <p>SONEA-S Flexo Nerez masiv</p>	<p>359</p>   <p>AVONA-S Kovový povrch</p>	<p>359</p>   <p>AVONA-S SILGRANIT-Look</p>	<p>360</p>   <p>AVONA Kovový povrch</p>
<p>361</p>   <p>ALTA-S II Kovový povrch</p>	<p>361</p>   <p>ALTA-S II Speciální barvy</p>	<p>361</p>   <p>ALTA-S II PVD</p>	<p>362</p>   <p>ALTA-S II SILGRANIT-Look</p>
<p>363</p>   <p>ALTA II Kovový povrch</p>	<p>363</p>   <p>ALTA II Speciální barvy</p>	<p>363</p>   <p>ALTA II PVD</p>	<p>364</p>   <p>ALTA II SILGRANIT-Look</p>
<p>365</p>   <p>CATRIS-S Flexo Kovový povrch</p>	<p>365</p>   <p>CATRIS-S Flexo Speciální barvy</p>	<p>365</p>   <p>CATRIS-S Flexo PVD</p>	<p>366</p>   <p>CATRIS-S Kovový povrch</p>
<p>367</p>   <p>TRADON Kovový povrch</p>	<p>367</p>   <p>TRADON PVD</p>	<p>368</p>   <p>CARENA-S Vario Kovový povrch</p>	<p>369</p>   <p>CARENA-S Vario SILGRANIT-Look dvoubarevná</p>

 Filtr	 Objem	 Zdroj napájení	 Chytré baterie senzorické	 Výsuvná sprcha
 Raménko bez výsuvné sprchy	 Výsuvná sprcha s přepínáním	 Nízkotlaké baterie	 Páka vlevo	 Baterie před okno

BATERIE

370  CARENA-S Kovový povrch	370  CARENA Kovový povrch	371  JURENA-S Kovový povrch	371  JURENA Kovový povrch
372  VIU-S Kovový povrch	373  LINUS-S Vario Kovový povrch	374  LINUS-S Kovový povrch	374  LINUS-S Nerez masiv
374  LINUS-S Speciální barvy	374  LINUS-S PVD	375  LINUS-S SILGRANIT-Look	376  LINUS-S ovládací páka vlevo Kovový povrch
377  LINUS Kovový povrch	377  LINUS Nerez masiv	377  LINUS Speciální barvy	377  LINUS PVD
378  LINUS SILGRANIT-Look	379  AMBIS-S Nerez masiv	380  AMBIS Nerez masiv	381  CANDOR-S Nerez masiv
381  CANDOR Nerez masiv	382  LANORA-S Nerez masiv	383  LANORA Nerez masiv	384  JANDORA Nerez masiv
384  JANDORA-S Nerez masiv	385  NOVINKA KANO-S Vario Kovový povrch	385  NOVINKA KANO-S Vario SILGRANIT-Look dvoubarevná	386  KANO-S Kovový povrch



Filtr



Objem



Zdroj napájení

Chytré baterie
senzorkové

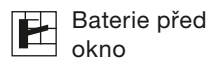
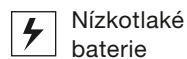
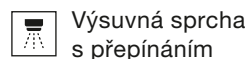
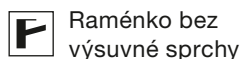
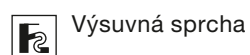
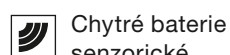
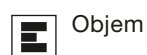
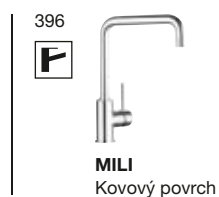
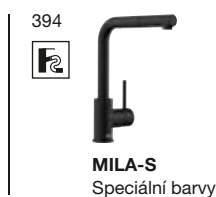
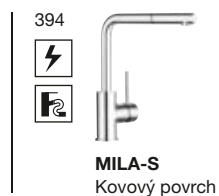
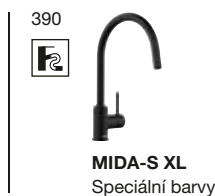
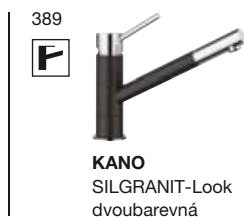
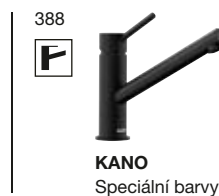
Výsuvná sprcha

Raménko bez
výsuvné sprchyVýsuvná sprcha
s přepínánímNízkotlaké
baterie

Páka vlevo

Baterie před
okno

BATERIE



BATERIE

402



DARAS
Kovový povrch

402



DARAS
SILGRANIT-Look

BATERIE PŘED OKNO

403



ELOSCOPE-F II
Kovový povrch

404



LINUS-S-F
Kovový povrch

404



LINUS-S-F
Speciální barvy

405



LINUS-F
Kovový povrch

406



LANORA-S-F
Nerez masiv

407



LANORA-F
Nerez masiv

408



LARESSA-F ovládací páka vpravo
Kovový povrch

408



LARESSA-F ovládací páka vlevo
Kovový povrch

409



CORESSA-F ovládací páka vpravo
Kovový povrch

409



CORESSA-F ovládací páka vlevo
Kovový povrch

410



NOVINKA
KANO-S-F Vario
Kovový povrch

411



NOVINKA
KANO-F
Kovový povrch

412



DARAS-S-F
Kovový povrch

413



DARAS-F
Kovový povrch



Filtr



Objem



Zdroj napájení

Chytré baterie
senzorické

Výsuvná sprcha

Raménko bez
výsuvné sprchyVýsuvná sprcha
s přepínánímNízkotlaké
baterie

Páka vlevo

Baterie před
okno

DÁVKOVAČE SAPONÁTU

414



PIONA
Kovový povrch

414



PIONA
Nerez masiv

414



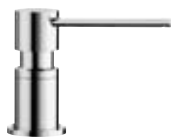
LIVIA
Kovový povrch

414



LIVIA
PVD

415



LATO
Kovový povrch

415



LATO
Speciální barvy

415



LATO
PVD

416



LATO
SILGRANIT-Look
dvoubarevná

417



TORRE
Kovový povrch

417



TORRE
Nerez masiv

417



TORRE
PVD

418



TANGO
Kovový povrch

418



TIGA
Kovový povrch

419



YANO
Kovový povrch

DRTIČE KUCHYŇSKÉHO ODPADU

422



FWD Max

423



FWD Medium

424



FWD Lite

900

SYSTÉM TŘÍDĚNÍ ODPADU

433



FLEXON II Low 90

800

SYSTÉM TŘÍDĚNÍ ODPADU

433



FLEXON II Low 80

600

SYSTÉM TŘÍDĚNÍ ODPADU

425



SELECT II 60 Orga

425



SELECT II XL 60 Orga

426



SELECT II 60

426



SELECT II XL 60

427



SELECT II Compact 60

428



SELECT II 40 Combi

430



FLEXON II 60

430



FLEXON II XL 60

434



FLEXON II Low 60

434



FLEXON II Low XL 60

436



BOTTON Pro 60 Automatic

437



BOTTON Pro 60 Manual



IF- s plochým okrajem



Zdroj napájení



Počet nádob



Počet nádob










500 SYSTÉM TŘÍDĚNÍ ODPADU

<p>429</p>    <p>SELECT II 50</p>	<p>431</p>    <p>FLEXON II 50</p>	<p>435</p>    <p>FLEXON II Low 50</p>
---	---	--

450 SYSTÉM TŘÍDĚNÍ ODPADU

<p>429</p>   <p>SELECT II 45</p>	<p>431</p>    <p>FLEXON II 45</p>	<p>436</p>   <p>BOTTON Pro 45 Automatic</p>	<p>437</p>   <p>BOTTON Pro 45 Manual</p>
---	---	---	---

300 SYSTÉM TŘÍDĚNÍ ODPADU

<p>432</p>    <p>FLEXON II 30</p>	<p>438</p>   <p>BOTTON II 30</p>	<p>439</p>     <p>SOLON-IF</p>
---	---	---

450 ODPADKOVÝ KOŠ



441





SINGOLO


400 ODPADKOVÝ KOŠ


440

SINGOLO XL

 IF- s plochým okrajem

 Zdroj napájení

 Počet nádob

 Počet nádob

600

ORGANIZAČNÍ SYSTÉMY

442



Orga Shelf 60 H

442



Orga Shelf 60 P

443



Plochá zásuvka 60 H

443



Plochá zásuvka 60 P

444



Organizační zásuvka

450

ORGANIZAČNÍ SYSTÉMY

445



Universal Bag XL 40

446



Storage Caddy 40

300

ORGANIZAČNÍ SYSTÉMY

446



Storage Caddy 20



IF- s plochým okrajem



Zdroj napájení



Počet nádob



Počet nádob

2 SILGRANITOVÉ DŘEZY BEZ ODKAPU



2.1 SILGRANITOVÉ DŘEZY BEZ ODKAPU	66-100
DALAGO	77, 88, 94, 96
ETAGON	72-73, 81-82
LEGRA	80, 91
LEXA	78
METRA	69, 89
NAYA	70, 79, 90, 95, 97
PLEON	68, 76, 86-87, 93
BLANCORONDO	98
SUBLINE	67, 74-75, 83-85, 92, 99-100
VINTERA XL	66
ZIA	71
2.2 MONTÁŽ DO ROVINY	101-109
DALAGO	101, 105, 107-108
ETAGON	102-103
SUBLINE	104, 106, 109
2.3 DŘEZY S BAREVNÝMI KOMPONENTY	110-124
ETAGON	113, 117-118
PLEON	116, 122
SUBLINE	114-115, 119-121, 123

VINTERA XL 9-UF SILGRANIT



- Výrazný dřez s nádechem venkova, ideální pro moderní plánování kuchyně
- Nepřekonatelně prostorná vana dřezu nabízí opravdu hodně prostoru
- Pravoúhlý vertikální převis dřezu
- Pro montáž do roviny a pod desku



reddot winner 2021



900

Rozměr
skříňky mmSpodní montáž
pod pracovní deskuMontáž do roviny
s pracovní deskou

BARVY

černá

antracit

šedá skála

šedá vulkán

bílá

bílá soft

tartufo

kávová

V DODÁVCE

bez excentru

526 110

bez excentru

526 101

bez excentru

526 102

bez excentru

526 800

bez excentru

526 105

bez excentru

526 803

bez excentru

526 107

bez excentru

526 108

V DODÁVCE

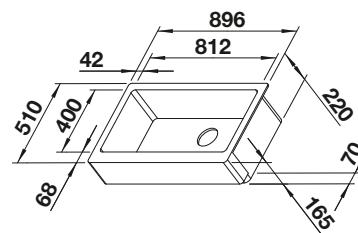


odtoková sada s prostorově úspornou trubicí, 3 1/2" síťový ventil InFino

TECHNICKÝ VÝKRES



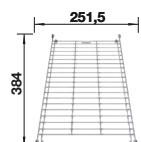
Hloubka dřezu 220 mm



VOLITELNÉ PŘÍSLUŠENSTVÍ

Mřížka do dřezu

234 795



BLANCO UNIT S VINTERA XL 9-UF

BLANCO CULINA-S II
Sensor

viz. strana 347

FLEXON II Low 90/4

viz. strana 433



SUBLINE-U SILGRANIT

900 mm

Silgranitové
dřezy

2.1



- Dřez pro spodní montáž pro vysoké nároky na design
- Nadčasově elegantní, přímočarý design dřezu
- 2 v 1: dva dřezy, jeden výřez a jen jedna montáž
- Kompletní systém umožňující rozmanité plánování se dvěma velkými dřezy
- Vysoce kvalitní výbava se skrytým přepadem C-overflow a odtokovým systémem InFino – elegantně zabudované, s obzvlášť snadnou údržbou




Spodní montáž
pod pracovní desku

ROZMĚR SKŘÍŇKY MM	900	900
SUBLINE-U	480/320-U	800-U
	Dřez vlevo	
černá	525 993	526 005
antracit	523 584	523 141
šedá skála	523 585	523 142
šedá vulkán	527 351	527 357
bílá	523 588	523 145
bílá soft	527 168	527 174
tartufo	523 591	523 148
kávová	523 593	523 150
Hloubka dřezu	200/200 mm	220 mm
RÁDIUS DŘEZU		
	Rádus výřezu: 10 mm	Rádus výřezu: 10 mm
POZNÁMKY K INSTALACI	odtoková sada s prostorově úspornou trubkou, sítkový ventil InFino 2 x 3 1/2", přípevňovací sada	Upozornění: Odtokové propojení pro dva samostatné dřezy je nutné objednat zvlášť. odtoková sada s prostorově úspornou trubkou, sítkový ventil InFino 3 1/2", přípevňovací sada

VOLITELNÉ PŘÍSLUŠENSTVÍ

dva pojedyz TOP

235 906




kompozitní krájecí deska

jasan
230 700



Odkapávací miska 2 v 1

527 644



BLANCO UNIT S SUBLINE-U

LINUS-S

viz. strana 375



FLEXON II Low 90/4

viz. strana 433



PLEON 9 SILGRANIT



- Nadčasově elegantní, přímočarý design
- Prostorná lišta pro baterii a plochý okraj
- Plynulý přechod od okraje dřezu k liště baterie umožňuje snadné čištění
- Vysoce kvalitní výbava se skrytým přepadem C-overflow a odtokovým systémem InFino – elegantně zabudovaným, s obzvlášť snadnou údržbou



Horní
montáž

ROZMĚR SKŘÍŇKY MM

900

900

PLEON 9



Dřez vpravo



Dřez vlevo

černá

525 958

527 636

antracit

523 057

527 637

šedá skála

523 058

527 638

šedá vulkán

527 325

527 639

bílá

523 061

527 640

bílá soft

527 142

527 641

tartufo

523 064

527 642

kávová

523 066

527 643

Hloubka dřezu

220/220 mm

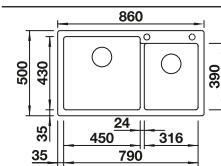
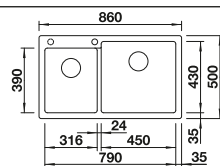
220/220 mm

předřezované otvory k
proražení

RÁDIUS DŘEZU




V DODÁVCE
Manuální InFino bez
excentrického ovládání



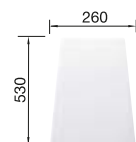
odtoková sada s prostorově úspornou trubkou, 2 x 3 1/2" sítkový ventil InFino

VOLITELNÉ PŘÍSLUŠENSTVÍ

krájecí deska z masivního
buku
218313



krájecí deska z vysoce
kvalitního plastu, bílá
217611



Rohová miska
235 866



BLANCO UNIT S PLEON 9

LINUS-S

viz. strana 375



BOTTON II 30/2

viz. strana 438



METRA 9 SILGRANIT

900 mm

Silgranitové
dřezy

2.1



- Svěží lineární uspořádání
- Velký objem dřezu zajišťuje dostatek prostoru pro oplachování
- Velká plocha pro instalaci baterie a dávkovače mycího prostředku
- Estetický nízkoprofilový design okraje

900 Rozměr skříňky mm | Horní montáž

BARVY	V DODÁVCE	DŘEZ VLEVO
černá	bez excentru	525936
antracit	bez excentru	513273
šedá skála	bez excentru	518886
šedá vulkán	bez excentru	527304
bílá	bez excentru	513269
bílá soft	bez excentru	527121
tartufo	bez excentru	517364
kávová	bez excentru	515050

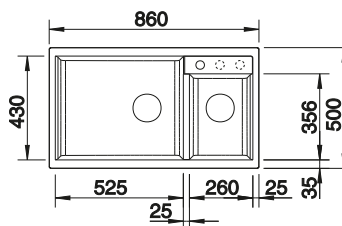
V DODÁVCE

odtoková sada s prostorově úspornou trubicí, 2 x 3 1/2" sítkový ventil

TECHNICKÝ VÝKRES




předfrézované otvory k proražení
Hloubka dřezu 190/190 mm
Je možné dokoupit sadu pro dovybavení ovládním výpusti dřezu.

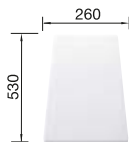


VOLITELNÉ PŘÍSLUŠENSTVÍ

krájecí deska z masivního buku
218313



krájecí deska z vysoce kvalitního plastu, bílá
217611



Rohová miska
235866



BLANCO UNIT S METRA 9

LINUS-S

viz. strana 375



BOTTON II 30/2

viz. strana 438



NAYA XL 9 SILGRANIT



- Vyrovnané a moderní linie
- Nepřekonatelně prostorný dřez nabízí ještě více místa
- Maximální komfort pro každou kuchyni
- Pro spodní skříňku 90 cm

900

Rozměr
skříňky mmHorní
montáž

BARVY

černá

antracit

šedá skála

šedá vulkán

bílá

bílá soft

tartufo

kávová

V DODÁVCE

bez excentru

525947

bez excentru

521811

bez excentru

521813

bez excentru

527316

bez excentru

521816

bez excentru

527133

bez excentru

521819

bez excentru

521820

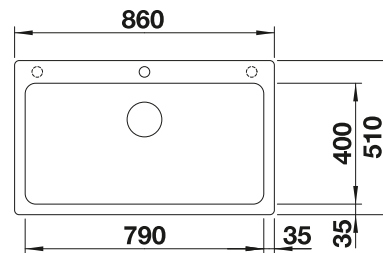
V DODÁVCE

odtoková armatura s prostorově úspornou tubkou, 3 1/2" odtokový ventil

TECHNICKÝ VÝKRES




○ předfrézované otvory k proražení
Hloubka dřezu 220 mm




VOLITELNÉ PŘÍSLUŠENSTVÍ

dva pojezdy TOP

235906


krájecí deska z masivního
buku

225362



Odkapávací miska 2 v 1

527644



BLANCO UNIT S NAYA XL 9

LINUS-S

viz. strana 375



FLEXON II Low 90/4

viz. strana 433



ZIA 9 SILGRANIT

900 mm

Silgranitové
dřezy

2.1



- Moderní design s čistými liniemi
- Rovný vnější obrys zvýrazněný úzkým okrajem
- Prostorný dvoudřez pro současné vykonávání různých pracovních úkonů


900 Rozměr skříňky mm |  Horní montáž


BARVY

 černá

 antracit

 šedá vulkán

 bílá

 bílá soft

 kávová

V DODÁVCE

bez excentru

526029

bez excentru

516686

bez excentru

527393

bez excentru

516678

bez excentru

527210


bez excentru

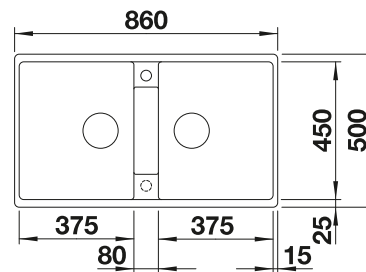
516683

V DODÁVCE

odtoková sada s prostorově úspornou trubkou, sítkový ventil 2 x 3 1/2"


TECHNICKÝ VÝKRES

 předfrézované otvory k proražení
Hloubka dřezu 190/190 mm

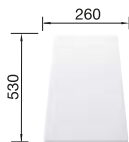


VOLITELNÉ PŘÍSLUŠENSTVÍ

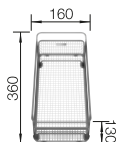
krájecí deska z masivního buku
218313



krájecí deska z vysoce kvalitního plastu, bílá
217611



víceúčelový nerezový koš
223297



BLANCO UNIT S ZIA 9

KANO-S

viz. strana 387



BOTTON II 30/2

viz. strana 438



ETAGON 700-U SILGRANIT



- Velkorysý etážový dřez s dalšími funkcemi
- Integrovaný stupínek poskytuje funkční plochu navíc
- Inovativní koncepce systému s mnohostranně využitelnými pojezdy ETAGON
- Vysoce kvalitní výbava se skrytým přepadem C–overflow a odtokovým systémem InFino – elegantně zabudované, s obzvlášť snadnou údržbou



800

Rozměr
skříňky mmSpodní montáž
pod pracovní desku

BARVY



černá



antracit



šedá skála



šedá vulkán



bílá



bílá soft



tartufo



káвовá

V DODÁVCE

bez excentru, s příslušenstvím

525 891

bez excentru, s příslušenstvím

525 167

bez excentru, s příslušenstvím

525 168

bez excentru, s příslušenstvím

527 261

bez excentru, s příslušenstvím

525 171

bez excentru, s příslušenstvím

527 078

bez excentru, s příslušenstvím

525 174


bez excentru, s příslušenstvím

525 176

V DODÁVCE



2 x ETAGON nerezové pojezdy, odtoková sada s prostorově úspornou trubkou, sítkový ventil InFino 3 1/2", přípeňovací sada

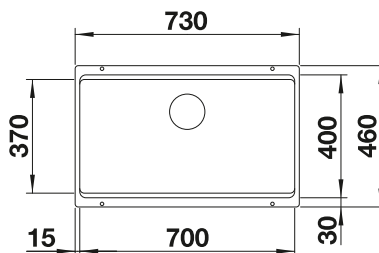


2 x ETAGON nerezové pojezdy

TECHNICKÝ VÝKRES



Hloubka dřezu 200 mm
Rádus výřezu: 20 mm



VOLITELNÉ PŘÍSLUŠENSTVÍ

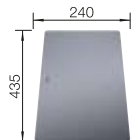
kompozitní krájecí deska
jasan

230 700



krájecí
deska z bezpečnostního
skla

227 697



Multifunkční miska

227 689



BLANCO UNIT S ETAGON 700-U

drink.filter EVOL-S Pro

viz. strana 334



FLEXON II Low 80/3

viz. strana 433



ETAGON 8 SILGRANIT

800 mm

Silgranitové
dřezy

2.1



- Velkorysý etážový dřez s dalšími funkcemi
- Integrovaný stupínek poskytuje funkční plochu navíc
- Inovativní koncepce systému s mnohostranně využitelnými pojezdy ETAGON
- Vysoce kvalitní výbava se skrytým přepadem C–overflow a odtokovým systémem InFino – elegantně zabudované, s obzvlášť snadnou údržbou



800 Rozměr skříňky mm |  Horní montáž

BARVY

	černá
	antracit
	šedá skála
	šedá vulkán
	bílá
	bílá soft
	tartufo
	káвовá


V DODÁVCE

s excentrem, s příslušenstvím bez excentru, s příslušenstvím	525 892 525 893
s excentrem, s příslušenstvím bez excentru, s příslušenstvím	525 177 525 187
s excentrem, s příslušenstvím bez excentru, s příslušenstvím	525 178 525 188
s excentrem, s příslušenstvím bez excentru, s příslušenstvím	527 263 527 262
s excentrem, s příslušenstvím bez excentru, s příslušenstvím	525 181 525 191
s excentrem, s příslušenstvím bez excentru, s příslušenstvím	527 080 527 079
s excentrem, s příslušenstvím bez excentru, s příslušenstvím	525 184 525 194
s excentrem, s příslušenstvím bez excentru, s příslušenstvím	525 186 525 196

V DODÁVCE



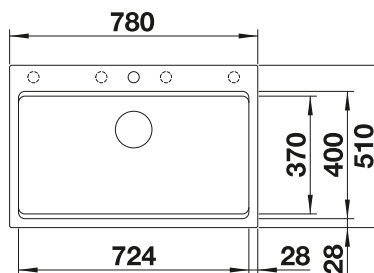
2 x ETAGON nerezové pojezdy, odtoková sada s prostorově úspornou trubkou, sítkový ventil InFino 3 1/2" s integrovaným ovládním výpustí (táhlo) nebo
2 x ETAGON nerezové pojezdy, odtoková sada s prostorově úspornou trubkou, sítkový ventil InFino 3 1/2"



2 x ETAGON nerezové pojezdy

TECHNICKÝ VÝKRES

○ předfrézované otvory k proražení
Hloubka dřezu 220 mm




VOLITELNÉ PŘÍSLUŠENSTVÍ

kompozitní krájecí deska
jasan
230 700



Odkapávací plocha
230 734



BLANCO UNIT S ETAGON 8

drink.filter EVOL-S Pro
viz. strana 334



FLEXON II Low 80/3
viz. strana 433



SUBLINE-U SILGRANIT



- Dřez pro spodní montáž pro vysoké nároky na design
- Nadčasově elegantní, přímočarý design dřezu
- 2 v 1: dva dřezy, jeden výřez a jen jedna montáž
- Kompletní systém umožňující rozmanité plánování s velkými a malými dřezy
- Vysoce kvalitní výbava se skrytým přepadem C-overflow a odtokovým systémem InFino – elegantně zabudované, s obzvláště snadnou údržbou



Spodní montáž
pod pracovní desku

ROZMĚR SKŘÍŇKY MM

800

800

SUBLINE-U

350/350-U

430/270-U



Dřez vlevo



černá

525 987

525 991



antracit

523 574

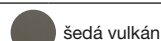
523 151



šedá skála

523 575

523 152



šedá vulkán

527 347

527 350



bílá

523 578

523 155



bílá soft

527 164

527 167



tartufo

523 581

523 158



kávová

523 583

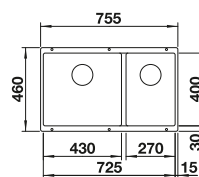
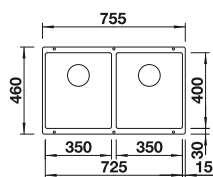
523 160

Hloubka dřezu

200/200 mm

200/200 mm

RÁDIUS DŘEZU



odtoková sada s prostorově úspornou trubicí, sítkový ventil InFino 2 x 3 1/2", připevňovací sada

V DODÁVCE

Manuální InFino bez
excentrického ovládání




Poznámky k instalaci:
Rádus výřezu: 10 mm

VOLITELNÉ PŘÍSLUŠENSTVÍ

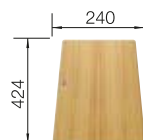
dva pojezdy TOP[®]

235 906



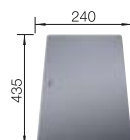
kompozitní krájecí deska
jasan

230 700



krájecí
deska z bezpečnostního
skla

227 697



BLANCO UNIT S SUBLINE-U

LINUS-S

viz. strana 375



FLEXON II Low 80/3

viz. strana 433



SUBLINE 700-U SILGRANIT



- Dřez pro spodní montáž, pro vysoké nároky na design
- Nadčasově elegantní, přímočarý design dřezu
- 2 v 1: komfort a funkčnost na dvou úrovních
- S integrovanou úrovní pro odkládání a odkapávání
- Vysoce kvalitní výbava se skrytým přepadem C-overflow a odtokovým systémem InFino – elegantně zabudované, s obzvlášť snadnou údržbou



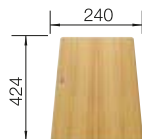
Spodní montáž
pod pracovní desku

ROZMĚR SKŘÍŇKY MM	800	800	800
SUBLINE 700-U	Level	Level	
● černá	526 004	526 003	526 001
● antracit	523 538	523 452	523 442
● šedá skála	523 539	523 453	523 443
● šedá vulkán	527 355	527 354	527 356
● bílá	523 542	523 456	523 446
● bílá soft	527 172	527 171	527 173
● tartufo	523 545	523 459	523 449
● kávová	523 547	523 461	523 451
Hloubka dřezu	200/140 mm	200/140 mm	190 mm
RÁDIUS DŘEZU	 Rádus výřezu: 10 mm	 Rádus výřezu: 10 mm	 Rádus výřezu: 10 mm
POZNÁMKY K INSTALACI	odtoková sada s prostorově úspornou trubicou, sítkový ventil InFino 3 1/2", přípevňovací sada	odtoková sada s prostorově úspornou trubicou, sítkový ventil InFino 3 1/2", přípevňovací sada	odtoková sada s prostorově úspornou trubicou, sítkový ventil InFino 3 1/2", přípevňovací sada
V DODÁVCE Manuální InFino bez excentrického ovládání			

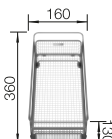
Upozornění:
Odtokové propojení pro dva samostatné dřezy je nutné objednat zvlášť.

VOLITELNÉ PŘÍSLUŠENSTVÍ

kompozitní krájecí deska
jasan
230 700



víceúčelový nerezový koš
223 297



Multifunkční miska
227 689



BLANCO UNIT S SUBLINE 700-U

LINUS-S

viz. strana 375



FLEXON II Low 80/3

viz. strana 433



PLEON 8 SILGRANIT



- Nadčasově elegantní, přímočarý design
- Jednodřez s maximálním objemem díky mimořádné hloubce
- Plynulá, dostatečně velká plocha pro baterii a nízkoprofilový okraj
- Plynulý přechod od okraje dřezu k liště baterie umožňuje snadné čištění
- Vysoce kvalitní výbava se skrytým přepadem C-overflow a odtokovým systémem InFino – elegantně zabudovaným, s obzvlášť snadnou údržbou

800 Rozměr skříňky mm |  Horní montáž

BARVY	V DODÁVCE	
 černá	bez excentru	525957
 antracit	bez excentru	523043
 šedá skála	bez excentru	523044
 šedá vulkán	bez excentru	527323
 bílá	bez excentru	523047
 bílá soft	bez excentru	527140
 tartufo	bez excentru	523050
 kávová	bez excentru	523052

V DODÁVCE

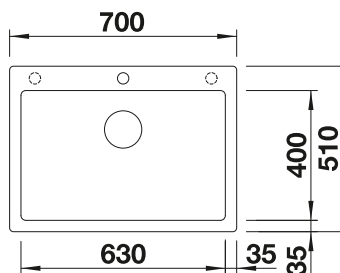


odtoková sada s prostorově úspornou trubkou, 3 1/2" sítkový ventil InFino

TECHNICKÝ VÝKRES

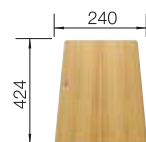


○ předfrézované otvory k proražení
Hloubka dřezu 220 mm
Volitelná kompozitní krájecí deska s jasanovou dýhou může být umístěna na okraj dřezu, pouze pokud je průměr kuchyňské baterie menší než 48 mm.




VOLITELNÉ PŘÍSLUŠENSTVÍ

kompozitní krájecí deska
jasan
230700



dva pojezdy TOP
235906



Rohová miska
235866



BLANCO UNIT S PLEON 8

LINUS-S

viz. strana 375



SOLON-IF

viz. strana 439



DALAGO 8 SILGRANIT

800 mm

Silgranitové
dřezy

2.1



- Velký dřez nabízí dostatek místa pro přípravu pokrmů a oplachování
- Průběžná lišta pro baterii chrání pracovní desku před kapkami vody
- Moderní design s čistým vedením linií
- Možnost dokoupení funkčního příslušenství

800 Rozměr skříňky mm | Horní montáž

BARVY

černá

antracit

šedá skála

šedá vulkán

bílá

bílá soft

tartufo

kávová

V DODÁVCE

s excentrickým ovládáním

525 877

s excentrickým ovládáním

516 629

s excentrickým ovládáním

518 852

s excentrickým ovládáním

527 248

s excentrickým ovládáním

516 633

s excentrickým ovládáním

527 065

s excentrickým ovládáním

517 323

s excentrickým ovládáním

516 638

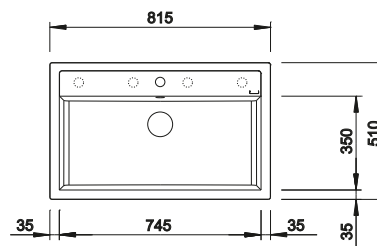
V DODÁVCE

odtoková sada s prostorově úspornou trubicí, 3 1/2" síťový ventil s excentrickým ovládním výpusti (otočné ovládním)

TECHNICKÝ VÝKRES




○ předfrézované otvory k proražení
Hloubka dřezu 190 mm



VOLITELNÉ PŘÍSLUŠENSTVÍ

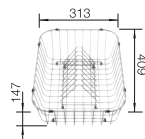
krájecí deska z masivního buku
232 817



Rohová miska
235 866



koš na nádobí s držákem talířů (vyjímatelný)
507 829



BLANCO UNIT S DALAGO 8

KANO-S

viz. strana 387



SOLON-IF

viz. strana 439



LEXA 8 SILGRANIT



- Moderní mycí centrum do každého kuchyňského prostředí
- Harmonický design vnějších kontur a rádiusů
- Velkorysý, symetricky navržený dřez – ideální pro radost z vaření
- Vysoce kvalitní výbava s odtokovým systémem InFino – elegantně zabudovaný, s obzvláště snadnou údržbou
- Oboustranné provedení

800 Rozměr skříňky mm | Horní montáž

BARVY	V DODÁVCE	DŘEZ OBOUSTRANNÝ
černá	s excentrickým ovládáním bez excentru	525905 525906
antracit	s excentrickým ovládáním bez excentru	524950 524960
šedá skála	s excentrickým ovládáním bez excentru	524951 524961
šedá vulkán	s excentrickým ovládáním bez excentru	527279 527281
bílá	s excentrickým ovládáním bez excentru	524954 524964
bílá soft	s excentrickým ovládáním bez excentru	527096 527098
tartufo	s excentrickým ovládáním bez excentru	524957 524967
kávová	s excentrickým ovládáním bez excentru	524959 524969

V DODÁVCE

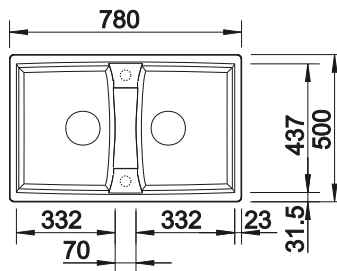


odtoková sada s prostorově úspornou trubkou, sítkový ventil InFino 2 x 3 1/2" s excentrickým ovládáním vypusti (otočné ovládání) pro 1 dřez nebo
odtoková sada s prostorově úspornou trubkou, sítkový ventil InFino 2 x 3 1/2"

TECHNICKÝ VÝKRES




○ předfrézované otvory k proražení
Hloubka dřezu 190/190 mm



VOLITELNÉ PŘÍSLUŠENSTVÍ

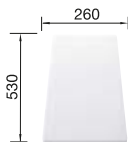
krájecí deska z masivního buku
218313



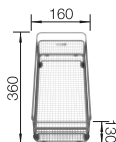
78

BLANCO

krájecí deska z vysoce kvalitního plastu, bílá
217611



víceúčelový nerezový koš
223297



BLANCO UNIT S LEXA 8

LINUS-S

viz. strana 375



FLEXON II Low 80/3

viz. strana 433



NAYA 8 SILGRANIT

800 mm

Silgranitové
dřezy

2.1



- Vyrovnané a moderní linie
- Velkoryse navržený hlavní dřez s prostornou vedlejší vanou a funkční plochou pro baterii
- Maximální komfort pro každou kuchyni
- Pro spodní skříňku 80 cm

800

Rozměr
skříňky mm



Horní
montáž

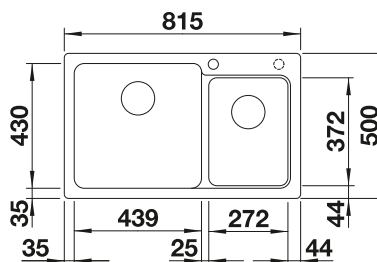
BARVY	V DODÁVCE	DŘEZ VLEVO
černá	bez excentru	525944
antracit	bez excentru	519646
šedá skála	bez excentru	519647
šedá vulkán	bez excentru	527313
bílá	bez excentru	519649
bílá soft	bez excentru	527130
tartufo	bez excentru	519652
kávová	bez excentru	519653

V DODÁVCE

odtoková a přepadová sada s prostorově úspornou trubkou, dva 3 1/2" ventily


TECHNICKÝ VÝKRES

○ předfrézované otvory k proražení
Hloubka dřezu 200/200 mm

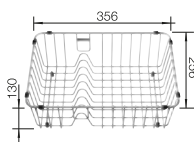


VOLITELNÉ PŘÍSLUŠENSTVÍ

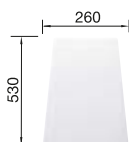
krájecí deska z masivního
buku
218313



koš na nádobí
231693



krájecí deska z vysoce
kvalitního plastu, bílá
217611



BLANCO UNIT S NAYA 8

KANO-S

viz. strana 387



BOTTON II 30/2

viz. strana 438



LEGRA 8 SILGRANIT



- Klasické linie, kombinované s moderní funkčností
- Velkorysá nabídka prostoru díky dvoudřezu
- Pohodlné současné používání obou dřezů


800 Rozměr skříňky mm | Horní montáž

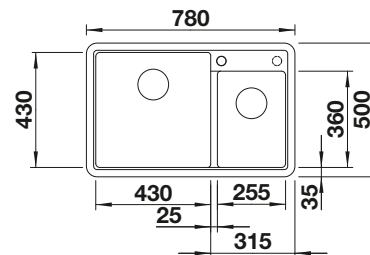
BARVY	V DODÁVCE	DŘEZ VLEVO
 černá	bez excentru	526223
 antracit	bez excentru	526224
 šedá vulkán	bez excentru	527272
 bílá	bez excentru	526226
 bílá soft	bez excentru	527089
 kávová	bez excentru	526229

V DODÁVCE

Odtoková sada s prostorově úspornou trubicí, 2 x 3 1/2" sítkový ventil


TECHNICKÝ VÝKRES

 předfrézované otvory k proražení
Hloubka dřezu 190/190 mm

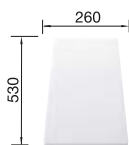


VOLITELNÉ PŘÍSLUŠENSTVÍ

krájecí deska z masivního buku
218313



krájecí deska z vysoce kvalitního plastu, bílá
217611



80

BLANCO

BLANCO UNIT S LEGRA 8

MIDA-S

viz. strana 391



SOLON-IF

viz. strana 439



ETAGON 500-U SILGRANIT

600 mm

Silgranitové
dřezy

2.1



- Velký etážový dřez s dalšími funkcemi
- Integrovaný stupínek poskytuje funkční plochu navíc
- Inovativní koncepce systému s mnohostranně využitelnými pojedy ETAGON
- Vysoce kvalitní výbava se skrytým přepadem C–overflow a odtokovým systémem InFino – elegantně zabudovaným, s obzvlášť snadnou údržbou



600 Rozměr skříňky mm |  Spodní montáž pod pracovní desku

BARVY

 černá

 antracit

 šedá skála

 šedá vulkán

 bílá

 bílá soft

 tartufo

 kávová

V DODÁVCE

bez excentru, s příslušenstvím

525 887

bez excentru, s příslušenstvím

522 227

bez excentru, s příslušenstvím

522 228

bez excentru, s příslušenstvím

527 258

bez excentru, s příslušenstvím

522 231

bez excentru, s příslušenstvím

527 075

bez excentru, s příslušenstvím

522 234


bez excentru, s příslušenstvím

522 236

V DODÁVCE



2 x ETAGON nerezové pojedy, odtoková sada s prostorově úspornou trubkou, 3 ½" sítkový ventil InFino, přípevňovací sada

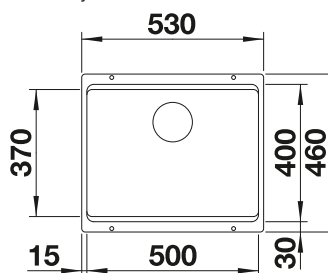


2 x ETAGON nerezové pojedy

TECHNICKÝ VÝKRES



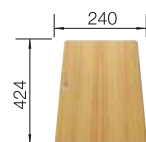
Hloubka dřezu 200 mm
Rádus výřezu: 20 mm



VOLITELNÉ PŘÍSLUŠENSTVÍ

kompozitní krájecí deska jasan

230 700



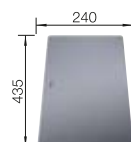
Odkapávací plocha

230 734



krájecí deska z bezpečnostního skla

227 697



BLANCO UNIT S ETAGON 500-U

drink.filter EVOL-S Pro

viz. strana 334



SELECT II 60/3 Orga

viz. strana 425



ETAGON 6 SILGRANIT



- Velkorysý etážový dřez s dalšími funkcemi
- Integrovaný stupínek poskytuje funkční plochu navíc
- Inovativní koncepce systému s mnohostranně využitelnými pojezdy ETAGON
- Vysoce kvalitní výbava se skrytým přepadem C–overflow a odtokovým systémem InFino – elegantně zabudované, s obzvlášť snadnou údržbou

reddot award 2017
winner


600 Rozměr skříňky mm |  Horní montáž

BARVY

 černá

 antracit

 šedá skála

 šedá vulkán

 bílá

 bílá soft

 tartufo

 kávová

V DODÁVCE

s excentrem, s příslušenstvím
bez excentru, s příslušenstvím

525 889
525 890

s excentrem, s příslušenstvím
bez excentru, s příslušenstvím

524 529
524 539

s excentrem, s příslušenstvím
bez excentru, s příslušenstvím

524 530
524 540

s excentrem, s příslušenstvím
bez excentru, s příslušenstvím

527 260
527 259

s excentrem, s příslušenstvím
bez excentru, s příslušenstvím

524 533
524 543

s excentrem, s příslušenstvím
bez excentru, s příslušenstvím

527 077
527 076

s excentrem, s příslušenstvím
bez excentru, s příslušenstvím

524 536
524 546

s excentrem, s příslušenstvím
bez excentru, s příslušenstvím


524 538
524 548

V DODÁVCE



2 x ETAGON nerezové pojezdy, odtoková sada s prostorově úspornou trubkou, sítkový ventil InFino 3 1/2" s excentrickým ovládním výpustí (táhl) nebo

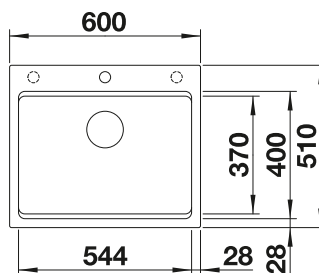
2 x ETAGON nerezové pojezdy, odtoková sada s prostorově úspornou trubkou, sítkový ventil InFino 3 1/2"



2 x ETAGON nerezové pojezdy

TECHNICKÝ VÝKRES

○ předfrézované otvory k proražení
Hloubka dřezu 220 mm



VOLITELNÉ PŘÍSLUŠENSTVÍ

kompozitní krájecí deska
jasan
230 700

Odkapávací plocha
230 734



BLANCO UNIT S ETAGON 6

drink.filter EVOL-S Pro
viz. strana 334

SELECT II XL 60/3
viz. strana 426



SUBLINE-U SILGRANIT

600 mm

Silgranitové
dřezy

2.1



- Dřez pro spodní montáž pro vysoké nároky na design
- 2 v 1: dva dřezy, jeden výřez a jen jedna montáž
- Nadčasově elegantní, přímočarý design dřezu
- Kompletní systém umožňující rozmanité plánování s velkými a malými dřezy
- Vysoce kvalitní výbava se skrytým přepadem C-overflow a odtokovým systémem InFino – elegantně zabudované, s obzvláště snadnou údržbou




Spodní montáž
pod pracovní desku

ROZMĚR SKŘÍŇKY MM	600	600	600
SUBLINE-U	340/160-U	340/160-U	500-U
	Dřez vpravo	Dřez vlevo	
černá	525 986	525 985	525 995
antracit	523 558	523 548	523 432
šedá skála	523 559	523 549	523 433
šedá vulkán	527 346	527 345	527 353
bílá	523 562	523 552	523 436
bílá soft	527 163	527 162	527 170
tartufo	523 565	523 556	523 439
kávová	523 567	523 557	523 441
Hloubka dřezu	190/130 mm	190/130 mm	190 mm
RÁDIUS DŘEZU	 R10	 R10	 R10
	Rádus výřezu: 10 mm	Rádus výřezu: 10 mm	Rádus výřezu: 10 mm Upozornění: Odtokové propojení pro dva samostatné dřezy je nutné objednat zvlášť.
POZNÁMKY K INSTALACI			
V DODÁVCE Manuální InFino bez excentrického ovládání			
	odtoková sada s prostorově úspornou trubicou, síťový ventil InFino 2 x 3 1/2", připevňovací sada	odtoková sada s prostorově úspornou trubicou, síťový ventil InFino 2 x 3 1/2", připevňovací sada	odtoková sada s prostorově úspornou trubicou, síťový ventil InFino 3 1/2", připevňovací sada

VOLITELNÉ PŘÍSLUŠENSTVÍ

dva pojezdy TOP

235906



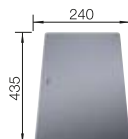
kompozitní krájecí deska
jasan

230700



krájecí
deska z bezpečnostního
skla

227697



BLANCO UNIT S SUBLINE-U

LINUS-S

viz. strana 375



FLEXON II 60/3

viz. strana 430



SUBLINE 500-IF/A STEELFRAME SILGRANIT




- Nádherná kombinace materiálů nerez a SILGRANIT
- Nadčasově elegantní, přímočarý design dřezu se subtilním plochým IF okrajem
- Elegantly navržená zóna s integrovanou plochou pro baterii v pouze jednom výřezu v pracovní desce
- Pro horní montáž, zejména vhodný do laminovaných pracovních desek

600 Rozměr skříňky mm |  IF- s plochým okrajem

BARVY

 černá

 antracit

 bílá

V DODÁVCE

s excentrickým ovládáním

525 999

s excentrickým ovládáním

524 111

s excentrickým ovládáním

524 112

V DODÁVCE

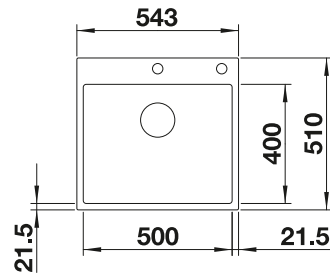


odtoková sada s prostorově úspornou trubicí, sítkový ventil InFino 3 1/2" s excentrickým ovládáním výpusti (táhlo)

TECHNICKÝ VÝKRES




Hloubka dřezu 190 mm



VOLITELNÉ PŘÍSLUŠENSTVÍ

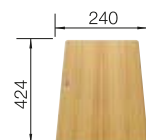
dva pojezdy TOP

235 906




kompozitní krájecí deska

jasan
230 700



Multifunkční miska

227 689



BLANCO UNIT S SUBLINE 500-IF/A STEELFRAME

SONEA-S Flexo

viz. strana 358



SELECT II XL 60/3 Orga

viz. strana 425



SUBLINE 500-IF STEELFRAME SILGRANIT

600 mm




Silgranitové
dřezy

2.1



- Nádherná kombinace materiálů nerez a SILGRANIT
- Nadčasově elegantní, přímočarý design dřezu se subtilním plochým IF okrajem
- Pro horní montáž, zejména vhodný do laminovaných pracovních desek
- Lze též umístit do roviny s kamennou nebo skleněnou deskou
- Dobře opticky ladí s vysoce kvalitními sklokeramickými deskami

600 Rozměr skříňky mm |  IF- s plochým okrajem

BARVY	V DODÁVCE	
 černá	bez excentru	525 997
 antracit	bez excentru	524 107
 bílá	bez excentru	524 110

V DODÁVCE



odtoková sada s prostorově úspornou trubkou, sítkový ventil InFino 3 1/2"

TECHNICKÝ VÝKRES

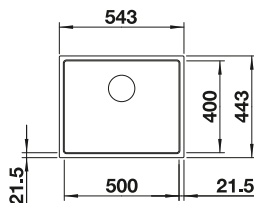


Hloubka dřezu 190 mm
Pro instalaci kuchyňské baterie, ovládání výpusti dřezu nebo dávkovače mycího prostředku do laminovaných pracovních desek je nutná pružná těsnicí páska.

Upozornění: je-li tloušťka pracovní desky větší než 15 mm, musí být ve spodní části desky vyříznut prostor pro přeпад.

Poznamenejte si informace výřezu pro příslušný způsob zabudování.


Detailní rozměry týkající se modelu a výkresy najdete online na www.blanco.com společně s informacemi pro výřez.



VOLITELNÉ PŘÍSLUŠENSTVÍ

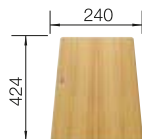
dva pojezdy TOP

235 906



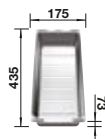
kompozitní krájecí deska

jasan
230 700



Multifunkční miska

227 689



BLANCO UNIT S SUBLINE 500-IF STEELFRAME

SONEA-S Flexo

viz. strana 358



SELECT II XL 60/3 Orga

viz. strana 425



PLEON 6 SPLIT SILGRANIT



- Nadčasově elegantní, přímočarý design
- Dělený koncept: snížená přepážka dřezu se třemi pracovními oblastmi
- Plynulá, dostatečně velká plocha pro baterii a nízkoprofilový okraj
- Plynulý přechod od okraje dřezu k liště baterie umožňuje snadné čištění
- Vysoce kvalitní výbava se skrytým přepadem C-overflow a odtokovým systémem InFino – elegantně zabudovaným, s obzvlášť snadnou údržbou

600 Rozměr skříňky mm | Horní montáž



BARVY	V DODÁVCE	DŘEZ VLEVO
černá	bez excentru	525 955
antracit	bez excentru	521 689
šedá skála	bez excentru	521 690
šedá vulkán	bez excentru	527 322
bílá	bez excentru	521 693
bílá soft	bez excentru	527 139
tartufo	bez excentru	521 696
kávová	bez excentru	521 698

V DODÁVCE

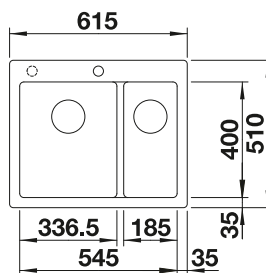


odtoková sada s prostorově úspornou trubkou, 2 x 3 1/2" sítkový ventil InFino

TECHNICKÝ VÝKRES



○ předfrézované otvory k proražení
 Hloubka dřezu 220/220 mm
 Volitelná kompozitní krájecí deska s jasanovou dýhou může být umístěna na okraj dřezu, pouze pokud je průměr kuchyňské baterie menší než 48 mm.



VOLITELNÉ PŘÍSLUŠENSTVÍ


kompozitní krájecí deska
 jasan
 230 700



Multifunkční miska
 227 689



dva pojezdy TOP
 235 906



BLANCO UNIT S PLEON 6 SPLIT

LINUS-S

viz. strana 375



SELECT II 60/3

viz. strana 426



PLEON 6 SILGRANIT

600 mm

Silgranitové
dřezy

2.1



- Nadčasově elegantní, přímočarý design
- Jednodřez s maximálním objemem díky mimořádné hloubce
- Plynulá, dostatečně velká plocha pro baterii a nízkoprofilový okraj
- Plynulý přechod od okraje dřezu k liště baterie umožňuje snadné čištění
- Vysoce kvalitní výbava se skrytým přepadem C-overflow a odtokovým systémem InFino – elegantně zabudovaným, s obzvlášť snadnou údržbou

600 Rozměr skříňky mm | Horní montáž

BARVY	V DODÁVCE	
černá	bez excentru	525953
antracit	bez excentru	521678
šedá skála	bez excentru	521679
šedá vulkán	bez excentru	527320
bílá	bez excentru	521683
bílá soft	bez excentru	527137
tartufo	bez excentru	521686
kávová	bez excentru	521688

V DODÁVCE

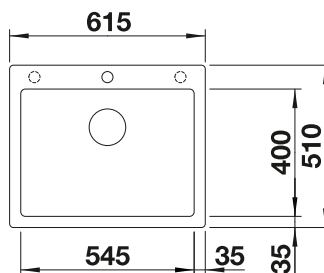


odtoková sada s prostorově úspornou trubkou, 3 1/2" sítkový ventil InFino

TECHNICKÝ VÝKRES

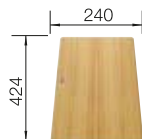


○ předfrézované otvory k proražení
Hloubka dřezu 220 mm
Volitelná kompozitní krájecí deska s jasanovou dýhou může být umístěna na okraj dřezu, pouze pokud je průměr kuchyňské baterie menší než 48 mm.




VOLITELNÉ PŘÍSLUŠENSTVÍ


kompozitní krájecí deska
jasan
230700



dva pojezdy TOP
235906



Odkapávací miska 2 v 1
527644



BLANCO UNIT S PLEON 6

LINUS-S

viz. strana 375



SELECT II 60/3

viz. strana 426



DALAGO 6 SILGRANIT



- Velký dřez nabízí dostatek místa pro přípravu pokrmů a oplachování
- Průběžná lišta pro baterii chrání pracovní desku před kapkami vody
- Moderní design s čistým vedením linií
- Možnost dokoupení funkčního příslušenství

600 Rozměr skříňky mm | Horní montáž

BARVY

černá

antracit

šedá skála

šedá vulkán

bílá

bílá soft

tartufo

kávová

V DODÁVCE

s excentrickým ovládáním

525 873

s excentrickým ovládáním

514 197

s excentrickým ovládáním

518 850

s excentrickým ovládáním

527 246

s excentrickým ovládáním

514 199

s excentrickým ovládáním

527 063

s excentrickým ovládáním

517 320

s excentrickým ovládáním

515 066

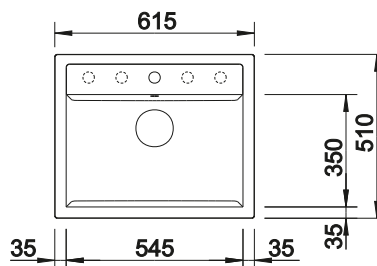
V DODÁVCE

odtoková sada s prostorově úspornou trubicí, 3 1/2" síťový ventil s excentrickým ovládáním výpusti (otočné ovládání)

TECHNICKÝ VÝKRES



○ předfrézované otvory k proražení
Hloubka dřezu 190 mm



VOLITELNÉ PŘÍSLUŠENSTVÍ

krájecí deska z masivního buku
232 817

Rohová miska
235 866

koš na nádobí s držákem talířů (vyjímatelný)
507 829

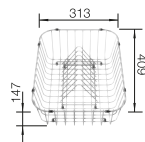
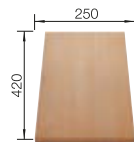
BLANCO UNIT S DALAGO 6

KANO-S

SELECT II 60/2

viz. strana 387

viz. strana 426



METRA 6 SILGRANIT

600 mm

Silgranitové
dřezy

2.1



- Svěží lineární uspořádání
- Atraktivní linie v náročném designu
- Optimální řešení pro malé kuchyně
- Obzvláště prostorný hlavní dřez nabízí nepřekonatelně místa pro oplachování
- Velká přídatná vanička zajišťuje ještě více komfortu při práci
- Esteticky plochý design okraje
- Oboustranné provedení

600 Rozměr skříňky mm |  Horní montáž

BARVY	V DODÁVCE	DŘEZ OBOUSTRANNÝ
 černá	s excentrickým ovládním bez excentru	525922 525923
 antracit	s excentrickým ovládním bez excentru	516165 516179
 šedá skála	s excentrickým ovládním bez excentru	518874 518875
 šedá vulkán	s excentrickým ovládním bez excentru	527295 527296
 bílá	s excentrickým ovládním bez excentru	516157 516173
 bílá soft	s excentrickým ovládním bez excentru	527112 527113
 tartufo	s excentrickým ovládním bez excentru	517351 517352
 kávová	s excentrickým ovládním bez excentru	516162 516180

V DODÁVCE

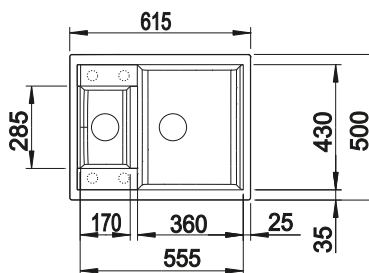
odtoková sada s prostorově úspornou trubkou, 2 x 3 1/2" síťový ventil s excentrickým ovládním výpusti (otočné ovládní chrom) pro hlavní dřez nebo

odtoková sada s prostorově úspornou trubkou, 2 x 3 1/2" síťový ventil

TECHNICKÝ VÝKRES




○ předfrézované otvory k proražení
Hloubka dřezu 190/130 mm

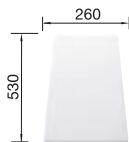


VOLITELNÉ PŘÍSLUŠENSTVÍ

krájecí deska z masivního buku
218313



krájecí deska z vysoce kvalitního plastu, bílá
217611



víceúčelová nerezová miska
217796



BLANCO UNIT S METRA 6

LINUS-S

viz. strana 375



SELECT II 60/2

viz. strana 426



NAYA 6 SILGRANIT



- Vyrovnané a moderní linie
- Prostorný, hluboký dřez s integrovaným přeřadem a lištou pro baterii
- Zajišťuje komfort v kompaktním rozměru
- Pro spodní skříňku 60 cm

600 Rozměr skříňky mm | Horní montáž

BARVY	V DODÁVCE	
 černá	bez excentru	525941
 antracit	bez excentru	519638
 šedá skála	bez excentru	519639
 šedá vulkán	bez excentru	527311
 bílá	bez excentru	519641
 bílá soft	bez excentru	527128
 tartufo	bez excentru	519644
 kávová	bez excentru	519645

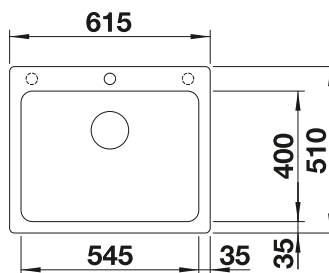
V DODÁVCE

odtoková sada s prostorově úspornou tubkou, 3 1/2" odtokový ventil

TECHNICKÝ VÝKRES




○ předfrézované otvory k proražení
Hloubka dřezu 200 mm



VOLITELNÉ PŘÍSLUŠENSTVÍ


dva pojezdy TOP

235906




krájecí deska z masivního buku

225362



Odkapávací miska 2 v 1

527644



BLANCO UNIT S NAYA 6

KANO-S

viz. strana 387



BOTTON Pro 60/3 Manual

viz. strana 437



LEGRA 6 SILGRANIT

600 mm

Silgranitové
dřezy


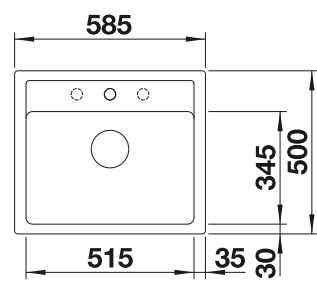
2.1



- Klasické linie, kombinované s moderní funkčností
- Průběžná plocha pro baterii
- Velký dřez pro maximální komfort

600 Rozměr skříňky mm |  Horní montáž

BARVY	V DODÁVCE	
 černá	bez excentru	526084
 antracit	bez excentru	523332
 šedá vulkán	bez excentru	527269
 bílá	bez excentru	523334
 bílá soft	bez excentru	527086
 kávová	bez excentru	523337

V DODÁVCE	TECHNICKÝ VÝKRES	
odtoková sada s prostorově úspornou trubkou, sítkový ventil 3 1/2"	<p>○ předfrézované otvory k proražení Hloubka dřezu 190 mm</p> 	

VOLITELNÉ PŘÍSLUŠENSTVÍ		BLANCO UNIT S LEGRA 6	
krájecí deska z masivního buku 218313	krájecí deska z vysoce kvalitního plastu, bílá 217611	MIDA-S viz. strana 391	BOTTON Pro 60/3 Manual viz. strana 437
			

Přesné rozměry a nákresy s detaily výřezu najdete na internetu na www.blanco.com.
Informace o nařízení (EG) 1907/2006 (REACH) naleznete v servisní kapitole.

BLANCO

91

SUBLINE 400-U SILGRANIT



- Dřez pro spodní montáž, pro vysoké nároky na design
- Nadčasově elegantní, přímočarý design dřezu
- Kompletní systém umožňující rozmanité plánování s velkými a malými dřezy
- Vysoce kvalitní výbava se skrytým přepadem C-overflow a odtokovým systémem InFino – elegantně zabudované, s obzvláště snadnou údržbou

500

Rozměr
skříňky mmSpodní montáž
pod pracovní desku

BARVY	V DODÁVCE	
 černá	bez excentru	525 990
 antracit	bez excentru	523 422
 šedá skála	bez excentru	523 423
 šedá vulkán	bez excentru	527 349
 bílá	bez excentru	523 426
 bílá soft	bez excentru	527 166
 tartufo	bez excentru	523 429
 kávová	bez excentru	523 431

V DODÁVCE



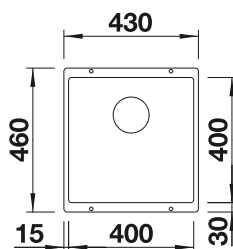
odtoková sada s prostorově úspornou trubicí, sítkový ventil InFino 3 1/2",
přípeňovací sada

TECHNICKÝ VÝKRES



Hloubka dřezu 190 mm
Rádus výřezu: 10 mm

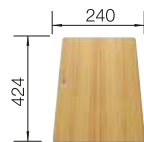
Upozornění: Odtokové propojení pro dva samostatné dřezy je nutné objednat zvlášť.



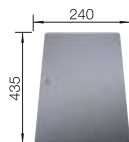
VOLITELNÉ PŘÍSLUŠENSTVÍ

kompozitní krájecí deska
jasan

230 700

krájecí
deska z bezpečnostního
skla

227 697



Multifunkční miska

227 689



BLANCO UNIT S SUBLINE 400-U

LINUS-S

viz. strana 375



FLEXON II 50/3

viz. strana 431



PLEON 5 SILGRANIT

500 mm

Silgranitové
dřezy

2.1



- Nadčasově elegantní, přímočarý design
- Jednodřez s maximálním objemem díky mimořádné hloubce
- Plynulá, dostatečně velká plocha pro baterii a nízkoprofilový okraj
- Plynulý přechod od okraje dřezu k liště baterie umožňuje snadné čištění
- Vysoce kvalitní výbava se skrytým přepadem C-overflow a odtokovým systémem InFino – elegantně zabudovaným, s obzvlášť snadnou údržbou

500

Rozměr
skříňky mm



Horní
montáž

BARVY



černá



antracit



šedá skála



šedá vulkán



bílá



bílá soft



tartufo



kávová

V DODÁVCE

bez excentru

525951

bez excentru

521504

bez excentru

521669

bez excentru

527318

bez excentru

521672

bez excentru

527135

bez excentru

521675

bez excentru

521677

V DODÁVCE



odtoková sada s prostorově úspornou trubkou, 3 1/2" sítkový ventil InFino

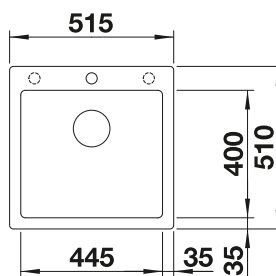
TECHNICKÝ VÝKRES



○ předfrézované otvory k proražení

Hloubka dřezu 220 mm

Volitelná kompozitní krájecí deska s jasanovou dýhou může být umístěna na okraj dřezu, pouze pokud je průměr kuchyňské baterie menší než 48 mm.




VOLITELNÉ PŘÍSLUŠENSTVÍ

kompozitní krájecí deska
jasan
230700



dva pojezdy TOP
235906



sklopná mřížka
238482



BLANCO UNIT S PLEON 5

LINUS-S

viz. strana 375



SELECT II 50/2

viz. strana 429



DALAGO 5 SILGRANIT



- Velký dřez pro maximální komfort na malém prostoru
- Průběžná lišta pro baterii chrání pracovní desku před kapkami vody
- Moderní design s čistým vedením linií
- Možnost dokoupení funkčního příslušenství

500

Rozměr
skříňky mmHorní
montáž

BARVY

 černá

 antracit

 šedá skála

 šedá vulkán

 bílá

 bílá soft

 tartufo

 kávová

V DODÁVCE

s excentrickým ovládáním

525 871

s excentrickým ovládáním

518 521

s excentrickým ovládáním

518 848

s excentrickým ovládáním

527 244

s excentrickým ovládáním

518 524

s excentrickým ovládáním

527 061

s excentrickým ovládáním

518 528

s excentrickým ovládáním

518 529

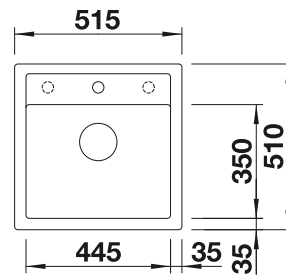
V DODÁVCE

odtoková sada s prostorově úspornou trubicou, 3 1/2" síťkový ventil s excentrickým ovládáním výpusti (otočné ovládání)

TECHNICKÝ VÝKRES




○ předfrézované otvory k proražení
Hloubka dřezu 190 mm



VOLITELNÉ PŘÍSLUŠENSTVÍ

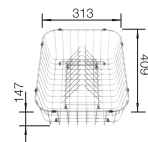
krájecí deska z masivního buku
232 817



Rohová miska
235 866



koš na nádobí s držákem talířů (vyjímatelný)
507 829



BLANCO UNIT S DALAGO 5

KANO

viz. strana 388



SELECT II 50/3

viz. strana 429



NAYA 5 SILGRANIT

500 mm

Silgranitové
dřezy

2.1



- Velkorysý dřez s mnohonásobným využitím
- Malé vnitřní radiusy v rozích usnadňují čištění
- Promyšlený tvar, který se snadno integruje do designu kuchyně
- Souvislý okraj rámuje celý dřez a chrání pracovní desku před stříkající vodou
- Velmi odolný při každodenním používání díky kvalitám materiálu Silgranit.

500 Rozměr skříňky mm | Horní montáž

BARVY	V DODÁVCE	
černá	bez excentru	526 578
antracit	bez excentru	526 579
šedá skála	bez excentru	526 580
šedá vulkán	bez excentru	527 310
bílá	bez excentru	526 582
bílá soft	bez excentru	527 127
tartufo	bez excentru	526 584
kávová	bez excentru	526 585

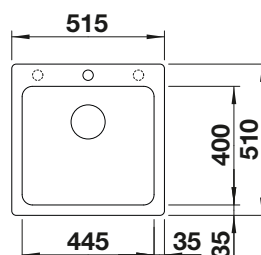
V DODÁVCE

odtoková sada s prostorově úspornou trubkou, 3 1/2" síťkový ventil

TECHNICKÝ VÝKRES




○ předfrézované otvory k proražení
Hloubka dřezu 200 mm

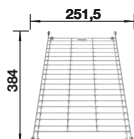


VOLITELNÉ PŘÍSLUŠENSTVÍ

krájecí deska z masivního buku
225362



Mřížka do dřezu
234795



krájecí deska z vysoce kvalitního plastu, bílá
210521



BLANCO UNIT S NAYA 5

KANO

viz. strana 389



BOTTON Pro 45/2 Manual

viz. strana 437



DALAGO 45 SILGRANIT



- Velký dřez pro maximální komfort na malém prostoru
- Průběžná lišta pro baterii chrání pracovní desku před kapkami vody
- Moderní design s čistým vedením linií
- Možnost dokoupení funkčního příslušenství

450


Rozměr
skříňky mmHorní
montáž

BARVY

 černá

 antracit

 šedá skála

 šedá vulkán

 bílá

 bílá soft

 tartufo

 kávová

V DODÁVCE

s excentrickým ovládáním

525 869

s excentrickým ovládáním

517 156

s excentrickým ovládáním

518 846

s excentrickým ovládáním

527 242

s excentrickým ovládáním

517 160

s excentrickým ovládáním

527 059

s excentrickým ovládáním

517 317

s excentrickým ovládáním

517 165

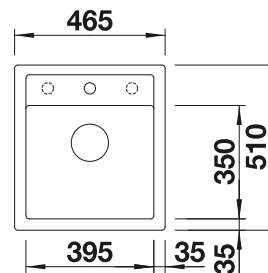
V DODÁVCE

odtoková sada s prostorově úspornou trubicí, 3 ½" síťový ventil s excentrickým ovládáním výpusti (otočné ovládání)

TECHNICKÝ VÝKRES



○ předfrézované otvory k proražení
Hloubka dřezu 190 mm



VOLITELNÉ PŘÍSLUŠENSTVÍ

krájecí deska z masivního buku
232817

Rohová miska
235866

koš na nádobí, nerez
514238

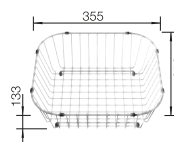

BLANCO UNIT S DALAGO 45

KANO

SELECT II 45/2

viz. strana 389

viz. strana 429



NAYA 45 SILGRANIT

450 mm

Silgranitové
dřezy

2.1



- Velkorysý dřez s mnohonásobným využitím
- Malé vnitřní radiusy v rozích usnadňují čištění
- Promyšlený tvar, který se snadno integruje do designu kuchyně
- Souvislý okraj rámuje celý dřez a chrání pracovní desku před stříkající vodou
- Velmi odolný při každodenním používání díky kvalitám materiálu Silgranit.

450 Rozměr skříňky mm |  Horní montáž

BARVY	V DODÁVCE	
 černá	bez excentru	526 572
 antracit	bez excentru	525 222
 šedá skála	bez excentru	525 223
 šedá vulkán	bez excentru	527 309
 bílá	bez excentru	526 574
 bílá soft	bez excentru	527 126
 tartufo	bez excentru	526 576
 kávová	bez excentru	526 577

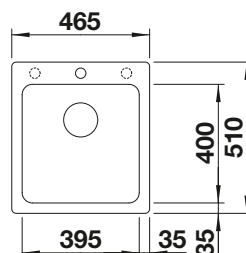
V DODÁVCE

odtoková sada s prostorově úspornou trubkou, 3 1/2" sítkový ventil

TECHNICKÝ VÝKRES




○ předfrézované otvory k proražení
Hloubka dřezu 200 mm

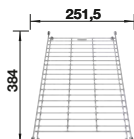


VOLITELNÉ PŘÍSLUŠENSTVÍ

krájecí deska z masivního buku
225362



Mřížka do dřezu
234795



krájecí deska z vysoce kvalitního plastu, bílá
210521



BLANCO UNIT S NAYA 45

KANO

viz. strana 389



BOTTON II 30/2

viz. strana 438



BLANCORONDO SILGRANIT



- Speciální řešení pro malé kuchyně
- S 3 ½" ventilem
- Příslušenství na přání: krájecí deska a koš na nádobí

450

Rozměr
skříňky mmHorní
montáž

BARVY

 černá

 antracit

 šedá vulkán

 bílá

 bílá soft

 kávová

V DODÁVCE

bez excentru

525959

bez excentru

511629

bez excentru

527240

bez excentru

511621

bez excentru

527057

bez excentru


515028

V DODÁVCE

odtoková sada s prostorově úspornou trubkou, 3 ½" ventil

TECHNICKÝ VÝKRES

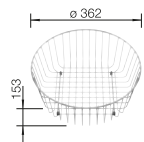
Hloubka dřezu 165 mm



VOLITELNÉ PŘÍSLUŠENSTVÍ

koš na nádobí, nerez

220574



BLANCO UNIT S BLANCORONDO

MIDA-S

viz. strana 391



BOTTON Pro 45/2 Manual

viz. strana 437



SUBLINE 320-U SILGRANIT

400 mm

Silgranitové
dřezy

2.1



- Dřez pro spodní montáž, pro vysoké nároky na design
- Nadčasově elegantní, přímočarý design dřezu
- Kompletní systém umožňující rozmanité plánování s velkými a malými dřezy
- Vysoce kvalitní výbava se skrytým přepadem C-overflow a odtokovým systémem InFino – elegantně zabudované, s obzvláště snadnou údržbou

400 Rozměr skříňky mm |  Spodní montáž pod pracovní desku

BARVY	V DODÁVCE	
 černá	bez excentru	525 983
 antracit	bez excentru	523 406
 šedá skála	bez excentru	523 407
 šedá vulkán	bez excentru	527 343
 bílá	bez excentru	523 410
 bílá soft	bez excentru	527 160
 tartufo	bez excentru	523 414
 kávová	bez excentru	523 415

V DODÁVCE



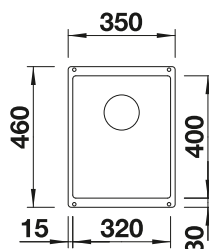
odtoková sada s prostorově úspornou trubkou, sítkový ventil InFino 3 1/2",
přípeňovací sada

TECHNICKÝ VÝKRES



Hloubka dřezu 190 mm
Rádus výřezu: 10 mm


Upozornění: Odtokové propojení pro dva samostatné dřezy je nutné objednat zvlášť.



VOLITELNÉ PŘÍSLUŠENSTVÍ

dva pojezdy TOP

235 906



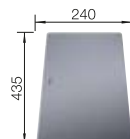
kompozitní krájecí deska
jasan

230 700



krájecí
deska z bezpečnostního
skla

227 697



BLANCO UNIT S SUBLINE 320-U

LINUS

viz. strana 378



FLEXON II 30/2

viz. strana 432



SUBLINE 160-U SILGRANIT



- Dřez pro spodní montáž, pro vysoké nároky na design
- Nadčasově elegantní, přímočarý design dřezu
- Kompletní systém umožňující rozmanité plánování s velkými a malými dřezy
- Vysoce kvalitní výbava se skrytým přepadem C-overflow a odtokovým systémem InFino – elegantně zabudované, s obzvláště snadnou údržbou

300

Rozměr
skříňky mmSpodní montáž
pod pracovní desku

BARVY



černá



antracit



šedá skála



šedá vulkán



bílá



bílá soft



tartufo



kávová

V DODÁVCE

bez excentru

525981

bez excentru

523396

bez excentru

523397

bez excentru

526799

bez excentru

523400

bez excentru

526802

bez excentru

523403

bez excentru

523405

V DODÁVCE



odtoková sada s prostorově úspornou trubkou, sítkový ventil InFino 3 1/2",
přípeňovací sada

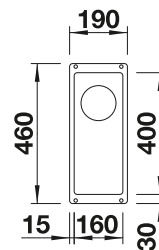
TECHNICKÝ VÝKRES



Hloubka dřezu 130 mm
Rádus výřezu: 10 mm

Upozornění:


Odtokové propojení pro dva samostatné dřezy je nutné objednat zvlášť.



VOLITELNÉ PŘÍSLUŠENSTVÍ

dva pojezdy TOP

235906




Multifunkční miska

227689



Odkapávací plocha

230734



BLANCO UNIT S SUBLINE 160-U

LINUS

viz. strana 378



FLEXON II 30/1

viz. strana 432



DALAGO 8-F SILGRANIT

800 mm

Montáž do roviny

2.2



- Velký dřez nabízí dostatek místa pro přípravu pokrmů a oplachování
- Průběžná lišta pro baterii chrání pracovní desku před kapkami vody
- Moderní design s čistým vedením linií

800 Rozměr skříňky mm | Montáž do roviny s pracovní deskou | Spodní montáž pod okraj desky

BARVY

černá

antracit

šedá skála

šedá vulkán

bílá

bílá soft

kávová

V DODÁVCE

s excentrickým ovládáním 525 878

s excentrickým ovládáním 516 639

s excentrickým ovládáním 518 853

s excentrickým ovládáním 527 249

s excentrickým ovládáním 516 644

s excentrickým ovládáním 527 066

s excentrickým ovládáním 516 645

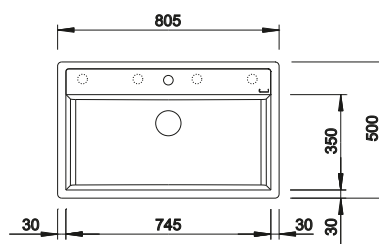
V DODÁVCE

odtoková sada s prostorově úspornou trubicí, 3 1/2" síťový ventil s excentrickým ovládáním výpusti (otočné ovládání)

TECHNICKÝ VÝKRES



○ předfrézované otvory k proražení
Hloubka dřezu 190 mm



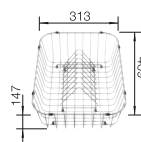
VOLITELNÉ PŘÍSLUŠENSTVÍ

Rohová miska

235 866




koš na nádobí s držákem talířů (vyjímatelný)
507 829



Odkapávací plocha

230 734



BLANCO UNIT S DALAGO 8-F

KANO-S

viz. strana 387



SOLON-IF

viz. strana 439



ETAGON 500-F SILGRANIT



- Velkorysý etážový dřez s dalšími funkcemi
- Integrovaný stupínek poskytuje funkční plochu navíc
- Inovativní koncepce systému s mnohostranně využitelnými pojedy ETAGON
- Vysoce kvalitní výbava se skrytým přepadem C-overflow a odtokovým systémem InFino – elegantně zabudované, s obzvlášť snadnou údržbou

600

Rozměr
skříňky mmMontáž do roviny
s pracovní deskouSpodní montáž pod
okraj desky

BARVY

černá

antracit

šedá skála

šedá vulkán

bílá

bílá soft

tartufo

kávová

V DODÁVCE

bez excentru, s příslušenstvím

526349

bez excentru, s příslušenstvím

526343

bez excentru, s příslušenstvím

526344

bez excentru, s příslušenstvím

527257

bez excentru, s příslušenstvím

526346

bez excentru, s příslušenstvím

527074

bez excentru, s příslušenstvím

527690


bez excentru, s příslušenstvím

526348

V DODÁVCE



2 x ETAGON nerezové pojedy, odtoková sada s prostorově úspornou trubkou, sítkový ventil InFino 3 1/2"



2 x ETAGON nerezové pojedy

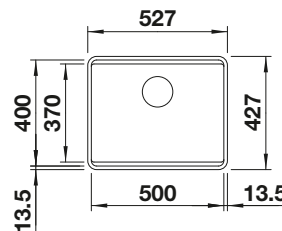
TECHNICKÝ VÝKRES

Hloubka dřezu 200 mm

Upozornění:

U pracovních desek o tloušťce 15mm a více, musí být ve spodní části desky vyříznut prostor pro přepad

Detailní rozměry a výkresy konkrétního dřezu najdete online na www.blanco.com společně s informacemi pro výřez.



VOLITELNÉ PŘÍSLUŠENSTVÍ


kompozitní krájecí deska
jasan

230700

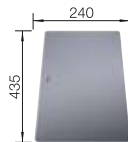


Odkapávací plocha

230734

krájecí
deska z bezpečnostního
skla

227697



BLANCO UNIT S ETAGON 500-F

drink.filter EVOL-S Pro

viz. strana 334



SELECT II 60/3 Orga

viz. strana 425



ETAGON 6-F SILGRANIT

600 mm

Montáž do roviny

2.2



- Prostorný víceúrovňový dřez s přidanou funkcí
- Integrovaný schod vytváří další funkční úroveň dřezu
- Promyšlená koncepce s univerzálními pojezdy ETAGON
- Vysoce kvalitní funkce se zakrytým přepadem C-overflow a odtokovým systémem InFino – elegantně integrované se snadnou údržbou
- Verze pro montáž do roviny

600

Rozměr
skříňky mm



Montáž do roviny
s pracovní deskou



Spodní montáž pod
okraj desky

BARVY

● černá

● antracit

● šedá skála

● šedá vulkán

● bílá

● bílá soft

● tartufo

● kávová

V DODÁVCE

s excentrem, s příslušenstvím
bez excentru, s příslušenstvím

527 674
527 682

s excentrem, s příslušenstvím
bez excentru, s příslušenstvím

527 675
527 683

s excentrem, s příslušenstvím
bez excentru, s příslušenstvím

527 676
527 684

s excentrem, s příslušenstvím
bez excentru, s příslušenstvím

527 677
527 685

s excentrem, s příslušenstvím
bez excentru, s příslušenstvím

527 678
527 686

s excentrem, s příslušenstvím
bez excentru, s příslušenstvím

527 681
527 689

s excentrem, s příslušenstvím
bez excentru, s příslušenstvím

527 680
527 688

s excentrem, s příslušenstvím
bez excentru, s příslušenstvím

527 679
527 687


V DODÁVCE



2 x ETAGON nerezové pojezdy, odtoková sada s prostorově úspornou trubkou, 3 ½" sítkový ventil InFino s integrovaným ovládním výpusti (táhlo, pochromované provedení)

nebo

2 x ETAGON nerezové pojezdy, odtoková sada s prostorově úspornou trubkou, 3 ½" sítkový ventil InFino



2 x ETAGON nerezové
pojezdy

TECHNICKÝ VÝKRES

○ předfrézované otvory k proražení

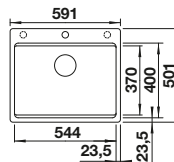
Hloubka dřezu 220 mm

Poznámka:

Vmístě baterie musí být opěrná plocha dřezu dodatečně vyříznuta do pracovní desky.

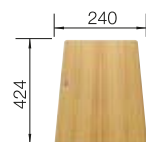
Ve spojení sBLANCO Multi Frame je vyžadována minimální tloušťka kuchyňské desky 20mm.

Podrobné rozměry avýkresy modelu najdete spolu sinformacemi ovýřezech na webu www.blanco.com.




VOLITELNÉ PŘÍSLUŠENSTVÍ

kompozitní krájecí deska
jasan
230700



Odkapávací plocha
230734



BLANCO UNIT S ETAGON 6-F

drink.filter EVOL-S Pro

viz. strana 334



SELECT II XL 60/3

viz. strana 426



SUBLINE-F SILGRANIT



- Dřezy pro moderní plánování kuchyně
- Nadčasově elegantní, přímočarý design dřezu
- Vysoce kvalitní výbava s přepadem C-overflow a odtokovým systémem InFino – elegantně zabudované, s obzvláště snadnou údržbou
- K dostání rozmanité volitelné příslušenství



Montáž do roviny
s pracovní deskou



Spodní montáž pod
okraj desky

ROZMĚR SKŘÍŇKY MM	600	600
SUBLINE-F	340/160-F	500-F
	Dřez vlevo	
černá	525 984	525 994
antracit	523 568	523 532
šedá skála	523 569	523 533
šedá vulkán	527 344	527 352
bílá	523 571	523 535
bílá soft	527 161	527 169
kávová	523 573	523 537
Hloubka dřezu	190/130 mm	190 mm
RÁDIUS DŘEZU		
	Informace o výřezu pro všechny způsoby zabudování dřezů naleznete na našich webových stránkách.	
	Upozornění: U pracovních desek o tloušťce 15mm a více, musí být ve spodní části desky vyříznut prostor pro přepad	
	Detailní rozměry a výkresy konkrétního dřezu najdete online na www.blanco.com společně s informacemi pro výřez.	
POZNÁMKY K INSTALACI	odtoková sada s prostorově úspornou trubkou, sítkový ventil InFino 2 x 3 1/2"	odtoková sada s prostorově úspornou trubkou, sítkový ventil InFino 3 1/2"
V DODÁVCE Manuální InFino bez excentrického ovládání		

VOLITELNÉ PŘÍSLUŠENSTVÍ

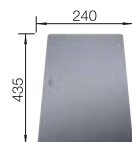
kompozitní krájecí deska
jasan

230700



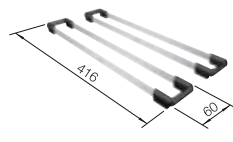
krájecí
deska z bezpečnostního
skla

227697



dva pojezdy TOP

235906



BLANCO UNIT S SUBLINE-F

LINUS-S

viz. strana 375



SOLON-IF

viz. strana 439



DALAGO 6-F SILGRANIT

600 mm

Montáž do roviny

2.2



- Velký dřez nabízí dostatek místa pro přípravu pokrmů a oplachování
- Průběžná lišta pro baterii chrání pracovní desku před kapkami vody
- Moderní design s čistým vedením linií

600

Rozměr
skříňky mm



Montáž do roviny
s pracovní deskou



Spodní montáž pod
okraj desky

BARVY



černá



antracit



šedá skála



šedá vulkán



bílá



bílá soft



káвовá

V DODÁVCE

s excentrickým ovládáním

525 875

s excentrickým ovládáním

514 773

s excentrickým ovládáním

518 851

s excentrickým ovládáním

527 247

s excentrickým ovládáním

514 771

s excentrickým ovládáním

527 064

s excentrickým ovládáním

515 095

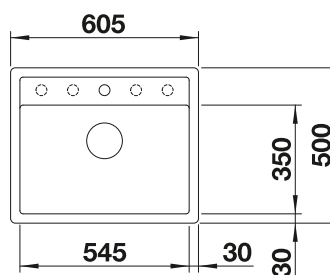
V DODÁVCE

odtoková sada s prostorově úspornou trubkou, 3 1/2" síťový ventil s excentrickým ovládáním výpusti (otočné ovládání)

TECHNICKÝ VÝKRES



○ předfrézované otvory k proražení
Hloubka dřezu 190 mm



VOLITELNÉ PŘÍSLUŠENSTVÍ

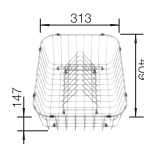
Rohová miska

235 866



koš na nádobí s držákem talířů (vyjímatelný)

507 829



Odkapávací plocha

230 734



BLANCO UNIT S DALAGO 6-F

KANO-S

viz. strana 387



SELECT II 60/2

viz. strana 426



SUBLINE 400-F SILGRANIT



- Dřezy pro moderní plánování kuchyně
- Nadčasově elegantní, přímočarý design dřezu
- Vysoce kvalitní výbava s přepadem C-overflow a odtokovým systémem InFino – elegantně zabudované, s obzvláště snadnou údržbou
- K dostání rozmanité volitelné příslušenství

500

Rozměr
skřínky mmMontáž do roviny
s pracovní deskouSpodní montáž pod
okraj desky

BARVY

černá

antracit

šedá skála

šedá vulkán

bílá

bílá soft

kávová

V DODÁVCE

bez excentru

525 988

bez excentru

523 475

bez excentru

523 495

bez excentru

527 348

bez excentru

523 497

bez excentru

527 165

bez excentru

523 499

V DODÁVCE



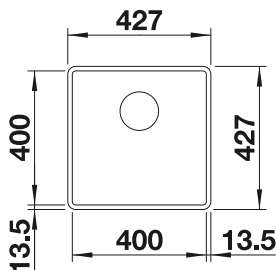
odtoková sada s prostorově úspornou trubkou, sítkový ventil InFino 3 1/2"

TECHNICKÝ VÝKRES



Hloubka dřezu 190 mm
Informace o výřezu pro všechny způsoby zabudování dřezů naleznete na našich webových stránkách.

Upozornění:
U pracovních desek o tloušťce 15 mm a více, musí být ve spodní části desky vyříznut prostor pro přepad
Detailní rozměry a výkresy konkrétního dřezu najdete online na www.blanco.com společně s informacemi pro výřez.



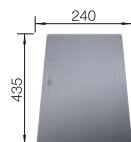
VOLITELNÉ PŘÍSLUŠENSTVÍ

kompozitní krájecí deska
jasan

230 700

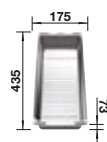
krájecí
deska z bezpečnostního
skla

227 697



Multifunkční miska

227 689



BLANCO UNIT S SUBLINE 400-F

LINUS-S

viz. strana 375



FLEXON II 50/3

viz. strana 431



DALAGO 5-F SILGRANIT



- Velký dřez pro maximální komfort na malém prostoru
- Průběžná lišta pro baterii chrání pracovní desku před kapkami vody
- Moderní design s čistým vedením linií

500

Rozměr
skříňky mm



Montáž do roviny
s pracovní deskou



Spodní montáž pod
okraj desky

BARVY

● černá

● antracit

● šedá skála

● šedá vulkán

● bílá

● bílá soft

● kávová

V DODÁVCE

s excentrickým ovládáním

525 872

s excentrickým ovládáním

518 530

s excentrickým ovládáním

518 849

s excentrickým ovládáním

527 245

s excentrickým ovládáním

518 532

s excentrickým ovládáním

527 062

s excentrickým ovládáním

518 536

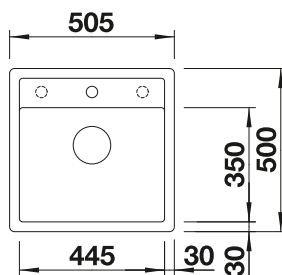
V DODÁVCE

odtoková sada s prostorově úspornou trubkou, 3 1/2" síťkový ventil s integrovaným ovládním výpusti (otočné ovládní)

TECHNICKÝ VÝKRES



○ předfrézované otvory k proražení
Hloubka dřezu 190 mm

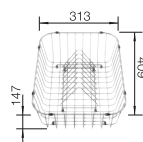


VOLITELNÉ PŘÍSLUŠENSTVÍ


Rohová miska
235 866



koš na nádobí s držákem
talířů (vyjímatelný)
507 829



Odkapávací plocha
230 734



BLANCO UNIT S DALAGO 5-F

KANO

viz. strana 389



SELECT II 50/2

viz. strana 429



DALAGO 45-F SILGRANIT



- Velký dřez pro maximální komfort na malém prostoru
- Průběžná lišta pro baterii chrání pracovní desku před kapkami vody
- Moderní design s čistým vedením linií

450

Rozměr
skříňky mmMontáž do roviny
s pracovní deskouSpodní montáž pod
okraj desky

BARVY

černá

antracit

šedá skála

šedá vulkán

bílá

bílá soft

kávová

V DODÁVCE

s excentrickým ovládáním

525 870

s excentrickým ovládáním

517 166

s excentrickým ovládáním

518 847

s excentrickým ovládáním

527 243

s excentrickým ovládáním

517 169

s excentrickým ovládáním

527 060

s excentrickým ovládáním

517 171

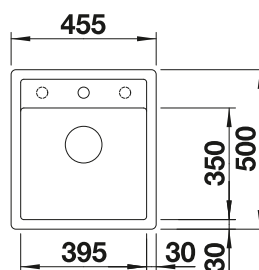
V DODÁVCE

odtoková sada s prostorově úspornou trubkou, 3 1/2" síťkový ventil s excentrickým ovládáním výpusti (otočné ovládání)

TECHNICKÝ VÝKRES



○ předfrézované otvory k proražení
Hloubka dřezu 190 mm



VOLITELNÉ PŘÍSLUŠENSTVÍ

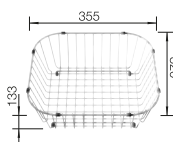
Rohová míska

235 866




koš na nádobí, nerez

514 238



Odkapávací plocha

230 734



BLANCO UNIT S DALAGO 45-F

KANO

viz. strana 389



SELECT II 45/2

viz. strana 429



SUBLINE 320-F SILGRANIT

400 mm

Montáž do roviny

2.2



- Dřezy pro moderní plánování kuchyně
- Nadčasově elegantní, přímočarý design dřezu
- Vysoce kvalitní výbava s přepadem C-overflow a odtokovým systémem InFino – elegantně zabudované, s obzvláště snadnou údržbou
- K dostání rozmanité volitelné příslušenství

400

Rozměr
skříňky mm



Montáž do roviny
s pracovní deskou



Spodní montáž pod
okraj desky

BARVY	V DODÁVCE	
černá	bez excentru	525982
antracit	bez excentru	523416
šedá skála	bez excentru	523417
šedá vulkán	bez excentru	527342
bílá	bez excentru	523419
bílá soft	bez excentru	527159
kávová	bez excentru	523421

V DODÁVCE



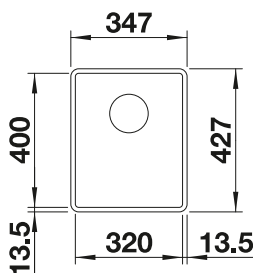
odtoková sada s prostorově úspornou trubkou, sítkový ventil InFino 3 1/2"

TECHNICKÝ VÝKRES



Hloubka dřezu 190 mm
Informace o výřezu pro všechny způsoby zabudování dřezů naleznete na našich webových stránkách.

Upozornění:
U pracovních desek o tloušťce 15mm a více, musí být ve spodní části desky vyříznut prostor pro přepad
Detailní rozměry a výkresy konkrétního dřezu najdete online na www.blanco.com



VOLITELNÉ PŘÍSLUŠENSTVÍ

BLANCO UNIT S SUBLINE 320-F

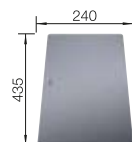
kompozitní krájecí deska
jasan

230700




krájecí deska z bezpečnostního
skla

227697



dva pojezdy TOP

235906



LINUS

viz. strana 378



FLEXON II 30/2

viz. strana 432



Přesné rozměry a nákresy s detaily výřezu najdete na internetu na www.blanco.com.
Informace o nařízení (EG) 1907/2006 (REACH) naleznete v servisní kapitole.

BLANCO

109











RYCHLÝ PŘEHLED BLANCO DRINK.SYSTEMS

Barevné
komponenty











2.3

	MODEL	STRANA	černá matná	satin gold	satin dark steel	satin platinum
	drink.filter EVOL-S Pro	334				
						

KUCHYŇSKÉ BATERIE - RYCHLÝ PŘEHLED

	MODEL	STRANA	černá matná	satin gold	satin dark steel	satin platinum
	ALTA II	363	■	■	■	■
	ALTA-S II	361	■	■	■	■
	CATRIS-S Flexo	365	■		■	
	CATRIS-S Flexo Filtr	340	■			
	BLANCO CULINA-S II	349	■		■	■
	BLANCO CULINA-S II Mini	352	■		■	■
	FONTAS II Filtr	343	■	■	■	■
	FONTAS-S II Filtr	341	■	■	■	■
	KANO	388	■			
	KANO-S	386	■			
	LINUS	377	■	■	■	■
	LINUS-S	374	■	■	■	■
	LINUS-S-F	404	■			
	LIVIA-S	357		■		
	MIDA	393	■			
	MIDA-S	391	■			
	MIDA-S XL	390	■			
	MILA	395	■			
	MILA-S	394	■			
	MILI	396	■			

KUCHYŇSKÉ BATERIE - RYCHLÝ PŘEHLED

	MODEL	STRANA	černá matná	satin gold	satin dark steel	satin platinum
	TRADON	367		 ■		
	TRIMA Filtr	345		 ■		

ETAGON 700-U PRO BAREVNÉ KOMPONENTY SILGRANIT



- Prostorný víceúrovňový dřez s přidanou funkcí
- Integrovaný schod vytváří další funkční úroveň dřezu
- Promyšlená koncepce s univerzálními pojezdy ETAGON
- Vysoce kvalitní funkce se zakrytým přepadem C-overflow a odtokovým systémem InFino – elegantně integrované se snadnou údržbou
- Pro spodní montáž, ideální v kombinaci s vysoce kvalitními pracovními deskami

800

Rozměr
skříňky mm



Spodní montáž pod
pracovní desku



reddot award 2017
winner



iF
DESIGN
AWARD
2016

800 mm

Barevné
komponenty

2.3

BARVY

	černá	527 762
	antracit	527 765
	šedá skála	527 766
	šedá vulkán	527 763

BARVY

	bílá	527 767
	bílá soft	527 764
	tartufo	527 769
	kávová	527 768

BAREVNÉ ODTOKOVÉ SADY

MANUÁLNÍ INFINO BEZ EXCENTRICKÉHO OVLÁDÁNÍ



	černá matná		448	207 422
	satin dark steel		448	207 424
	satin gold		448	207 423
	satin platinum		448	207 425


INFINO S EXCENTRICKÝM OVLÁDÁNÍM



	černá matná		448	207 426
	satin dark steel		448	207 429
	satin gold		448	207 427
	satin platinum		448	207 435

V DODÁVCE

2 x ETAGON nerezové pojezdy, upevňovací sada



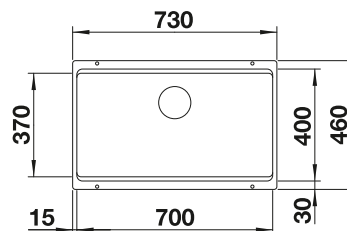
2 x ETAGON nerezové
pojezdy

TECHNICKÝ VÝKRES



Hloubka dřezu 200 mm
Rádius výřezu: 20 mm

Poznámka: Odtokovou sadu je nutné objednat zvlášť.



VOLITELNÉ PŘÍSLUŠENSTVÍ

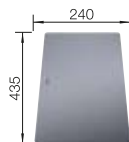
kompozitní krájecí deska
jasan

230 700



krájecí
deska z bezpečnostního
skla

227 697



Multifunkční miska

227 689



BLANCO UNIT S ETAGON 700-U PRO BAREVNÉ KOMPONENTY

FONTAS-S II Filter

viz. strana 341




FLEXON II Low 80/3

viz. strana 433



SUBLINE 350/350-U PRO BAREVNÉ KOMPONENTY SILGRANIT



- Dřez pro spodní montáž, který splní náročné požadavky na design
- Nadčasově elegantní, přímočarý design dřezu
- 2 v 1: dva dřezy, jeden výřez a jen jedna montáž
- Ucelený systém pro širokou škálu návrhů s velkými i malými dřezy
- Vysoce kvalitní funkce se zakrytým přepadem C-overflow a odtokovým systémem InFino – elegantně integrované se snadnou údržbou
- K dispozici je rozmanité příslušenství

800

Rozměr
skříňky mmSpodní montáž pod
pracovní desku

BARVY

	černá	527 826
	antracit	527 829
	šedá skála	527 830
	šedá vulkán	527 827

BARVY

	bilá	527 831
	bilá soft	527 828
	tartufo	527 833
	kávová	527 832

BAREVNÉ ODTOKOVÉ SADY

MANUÁLNÍ INFINO BEZ EXCENTRICKÉHO OVLÁDÁNÍ



	černá matná	449	207 438
	satin dark steel	449	207 440
	satin gold	449	207 439
	satin platinum	449	207 441

INFINO S EXCENTRICKÝM OVLÁDÁNÍM



	černá matná	449	207 442
	satin dark steel	449	207 444
	satin gold	449	207 443
	satin platinum	449	207 445

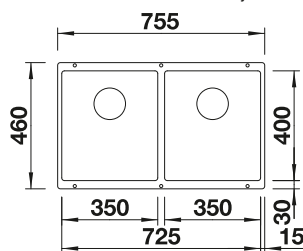
V DODÁVCE

upevňovací sada

TECHNICKÝ VÝKRES

Hloubka dřezu 200/200 mm
Rádus výřezu: 10 mm


Poznámka: Odtokovou sadu je nutné objednat zvlášť.



VOLITELNÉ PŘÍSLUŠENSTVÍ

dva pojezdy TOP

235 906

kompozitní krájecí deska
jasan

230 700

krájecí
deska z bezpečnostního
skla

227 697

BLANCO UNIT S SUBLINE 350/350-U PRO BAREVNÉ
KOMPONENTY

LINUS-S

viz. strana 374



FLEXON II Low 80/3

viz. strana 433



SUBLINE 700-U PRO BAREVNÉ KOMPONENTY SILGRANIT



- Dřez pro spodní montáž, který splní náročné požadavky na design
- Nadčasově elegantní, přímočarý design dřezu
- Ucelený systém pro širokou škálu návrhů s velkými i malými dřezy
- Vysoce kvalitní funkce se zakrytým přepadem C-overflow a odtokovým systémem InFino – elegantně integrované se snadnou údržbou
- K dispozici je rozmanité volitelné příslušenství

800 Rozměr skříňky mm | Spodní montáž pod pracovní desku

800 mm

Barevné komponenty

2.3

BARVY

	černá	527 802
	antracit	527 805
	šedá skála	527 806
	šedá vulkán	527 803

BARVY

	bílá	527 807
	bílá soft	527 804
	tartufo	527 809
	kávová	527 808

BAREVNÉ ODTOKOVÉ SADY

MANUÁLNÍ INFINO BEZ EXCENTRICKÉHO OVLÁDÁNÍ



	černá matná		448	207 422
	satin dark steel		448	207 424
	satin gold		448	207 423
	satin platinum		448	207 425

INFINO S EXCENTRICKÝM OVLÁDÁNÍM



	černá matná		448	207 426
	satin dark steel		448	207 429
	satin gold		448	207 427
	satin platinum		448	207 435

V DODÁVCE

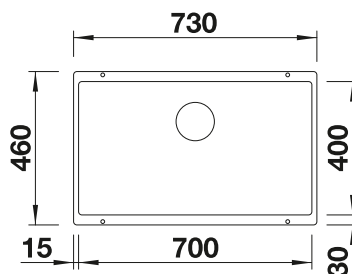
upevňovací sada

TECHNICKÝ VÝKRES



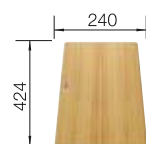
Hloubka dřezu 190 mm
Rádus výřezu: 10 mm

Poznámka: Odtokovou sadu je nutné objednat zvlášť.




VOLITELNÉ PŘÍSLUŠENSTVÍ

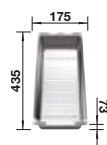
kompozitní krájecí deska
jasan
230 700



Odkapávací miska 2 v 1
527 644



Multifunkční miska
227 689



BLANCO UNIT S SUBLINE 700-U PRO BAREVNÉ KOMPONENTY

LINUS-S

viz. strana 374



FLEXON II Low 80/3

viz. strana 433



PLEON 8 PRO BAREVNÉ KOMPONENTY SILGRANIT



- Nadčasově elegantní design s rovnými liniemi
- Jednodřez s maximálním objemem díky mimořádné hloubce
- Plynulá, dostatečně velká plocha pro baterii a okraj s nízkým profilem
- Snadno čistitelný, hladký přechod z okraje dřezu na plochu pro baterii
- Vysoce kvalitní funkce se zakrytým přepadem C-overflow a odtokovým systémem InFino – elegantně integrované se snadnou údržbou

800 Rozměr skříňky mm | Horní montáž

BARVY

	černá	527 778
	antracit	527 781
	šedá skála	527 782
	šedá vulkán	527 779

BARVY

	bílá	527 783
	bílá soft	527 780
	tartufo	527 785
	kávová	527 784

BAREVNÉ ODTOKOVÉ SADY

MANUÁLNÍ INFINO BEZ EXCENTRICKÉHO OVLÁDÁNÍ



	černá matná		448	207 422
	satin dark steel		448	207 424
	satin gold		448	207 423
	satin platinum		448	207 425

INFINO S EXCENTRICKÝM OVLÁDÁNÍM



	černá matná		448	207 426
	satin dark steel		448	207 429
	satin gold		448	207 427
	satin platinum		448	207 435

V DODÁVCE

TECHNICKÝ VÝKRES

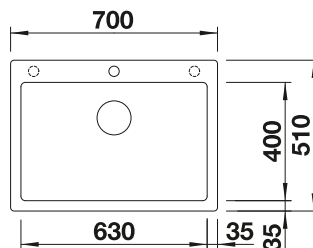


○ předfrézované otvory k proražení

Hloubka dřezu 220 mm

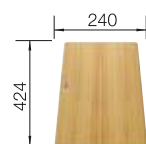
Volitelná kompozitní krájecí deska s jasanovou dýhou může být umístěna na okraj dřezu, pouze pokud je průměr kuchyňské baterie menší než 48 mm.

Poznámka: Odtokovou sadu je nutné objednat zvlášť.




VOLITELNÉ PŘÍSLUŠENSTVÍ

kompozitní krájecí deska
jasan
230 700



dva pojezdy TOP
235 906



Rohová miska
235 866



BLANCO UNIT S PLEON 8 PRO BAREVNÉ KOMPONENTY

ALTA-S II

viz. strana 361




SOLON-IF

viz. strana 439



ETAGON 500-U PRO BAREVNÉ KOMPONENTY SILGRANIT



- Prostorný víceúrovňový dřez s přidanou funkcí
- Integrovaný schod vytváří další funkční úroveň dřezu
- Promyšlená koncepce s univerzálními pojezdy ETAGON
- Vysoce kvalitní funkce se zakrytým přepadem C-overflow a odtokovým systémem InFino – elegantně integrované se snadnou údržbou
- Pro spodní montáž, ideální v kombinaci s vysoce kvalitními pracovními deskami

600

Rozměr
skříňky mm



Spodní montáž pod
pracovní desku



reddot award 2017
winner



iF
DESIGN
AWARD
2016

600 mm

Barevné
komponenty

2.3

BARVY

	černá	527 754
	antracit	527 757
	šedá skála	527 758
	šedá vulkán	527 755

BARVY

	bilá	527 759
	bilá soft	527 756
	tartufo	527 761
	kávová	527 760

BAREVNÉ ODTOKOVÉ SADY

MANUÁLNÍ INFINO BEZ EXCENTRICKÉHO OVLÁDÁNÍ



	černá matná	448	207 422
	satin dark steel	448	207 424
	satin gold	448	207 423
	satin platinum	448	207 425

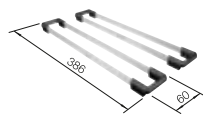
INFINO S EXCENTRICKÝM OVLÁDÁNÍM



	černá matná	448	207 426
	satin dark steel	448	207 429
	satin gold	448	207 427
	satin platinum	448	207 435

V DODÁVCE

2 x ETAGON nerezové pojezdy, upevňovací sada



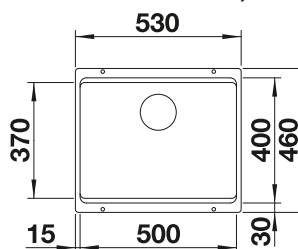
2 x ETAGON nerezové
pojezdy

TECHNICKÝ VÝKRES



Hloubka dřezu 200 mm
Rádius výřezu: 20 mm

Poznámka: Odtokovou sadu je nutné objednat zvlášť.



VOLITELNÉ PŘÍSLUŠENSTVÍ


kompozitní krájecí deska
jasan

230 700



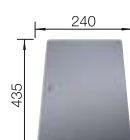
Odkapávací plocha

230 734



krájecí
deska z bezpečnostního
skla

227 697



BLANCO UNIT S ETAGON 500-U PRO BAREVNÉ KOMPONENTY

FONTAS-S II Filter

viz. strana 341



SELECT II 60/3 Orga

viz. strana 425



ETAGON 6 PRO BAREVNÉ KOMPONENTY SILGRANIT



- Prostorný víceúrovňový dřez s přidanou funkcí
- Integrovaný schod vytváří další funkční úroveň dřezu
- Promyšlená koncepce s univerzálními pojezdy ETAGON
- Vysoce kvalitní funkce se zakrytým přepadem C-overflow a odtokovým systémem InFino – elegantně integrované se snadnou údržbou
- Horní montáž s elegantním, nízko profilovým okrajem a plynulou plochou pro baterii

600

Rozměr
skříňky mmHorní
montáž

BARVY

	černá	527 746
	antracit	527 749
	šedá skála	527 750
	šedá vulkán	527 747

BARVY

	bílá	527 751
	bílá soft	527 748
	tartufo	527 753
	kávová	527 752

BAREVNÉ ODTOKOVÉ SADY

MANUÁLNÍ INFINO BEZ EXCENTRICKÉHO OVLÁDÁNÍ



	černá matná		448	207 422
	satin dark steel		448	207 424
	satin gold		448	207 423
	satin platinum		448	207 425

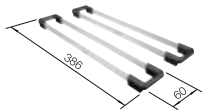
INFINO S EXCENTRICKÝM OVLÁDÁNÍM



	černá matná		448	207 426
	satin dark steel		448	207 429
	satin gold		448	207 427
	satin platinum		448	207 435

V DODÁVCE

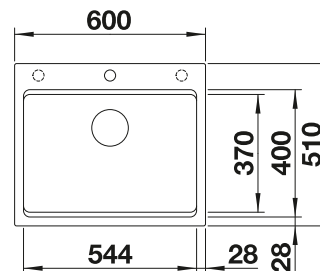
2 x ETAGON nerezové pojezdy




2 x ETAGON nerezové pojezdy

TECHNICKÝ VÝKRES

- předfrézované otvory k proražení
- Hloubka dřezu 220 mm
- Poznámka: Odtokovou sadu je nutné objednat zvlášť.



VOLITELNÉ PŘÍSLUŠENSTVÍ

kompozitní krájecí deska
jasan
230 700Odkapávací plocha
230 734

BLANCO UNIT S ETAGON 6 PRO BAREVNÉ KOMPONENTY

FONTAS-S II Filter

viz. strana 341




SELECT II XL 60/3

viz. strana 426



SUBLINE 340/160-U PRO BAREVNÉ KOMPONENTY SILGRANIT



- Dřez pro spodní montáž, který splní náročné požadavky na design
- Nadčasově elegantní, přímočarý design dřezu
- Ucelený systém pro širokou škálu návrhů s velkými i malými dřezy
- Vysoce kvalitní funkce se zakrytým přepadem C-overflow a odtokovým systémem InFino – elegantně integrované se snadnou údržbou
- K dispozici je rozmanité volitelné příslušenství

600

Rozměr
skříňky mm



Spodní montáž pod
pracovní desku

600 mm

Barevné
komponenty

2.3

BARVY	DŘEZ VPRAVO	BARVY	DŘEZ VPRAVO
černá	527810	bílá	527815
antracit	527813	bílá soft	527812
šedá skála	527814	tartufo	527817
šedá vulkán	527811	kávová	527816

BAREVNÉ ODTOKOVÉ SADY

MANUÁLNÍ INFINO BEZ EXCENTRICKÉHO OVLÁDÁNÍ			INFINO S EXCENTRICKÝM OVLÁDÁNÍM		
černá matná	449	207 438	černá matná	449	207 442
satin dark steel	449	207 440	satin dark steel	449	207 444
satin gold	449	207 439	satin gold	449	207 443
satin platinum	449	207 441	satin platinum	449	207 445

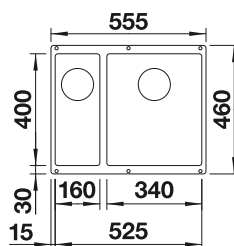
V DODÁVCE

upevňovací sada

TECHNICKÝ VÝKRES

Hloubka dřezu 190/130 mm
Rádus výřezu: 10 mm


Poznámka: Odtokovou sadu je nutné objednat zvlášť.



VOLITELNÉ PŘÍSLUŠENSTVÍ

dva pojezdy TOP

235 906




kompozitní krájecí deska
jasan

230 700



krájecí
deska z bezpečnostního
skla

227 697



BLANCO UNIT S SUBLINE 340/160-U PRO BAREVNÉ KOMPONENTY

LINUS-S

viz. strana 374



FLEXON II 60/3

viz. strana 430



SUBLINE 340/160-U PRO BAREVNÉ KOMPONENTY SILGRANIT



- Dřez pro spodní montáž, který splní náročné požadavky na design
- Nadčasově elegantní, přímočarý design dřezu
- Ucelený systém pro širokou škálu návrhů s velkými i malými dřezy
- Vysoce kvalitní funkce se zakrytým přepadem C-overflow a odtokovým systémem InFino – elegantně integrované se snadnou údržbou
- K dispozici je rozmanité volitelné příslušenství

600

Rozměr
skříňky mmSpodní montáž pod
pracovní desku

BARVY	DŘEZ VLEVO	BARVY	DŘEZ VLEVO
černá	527 818	bílá	527 823
antracit	527 821	bílá soft	527 820
šedá skála	527 822	tartufo	527 825
šedá vulkán	527 819	kávová	527 824

BAREVNÉ ODTOKOVÉ SADY

MANUÁLNÍ INFINO BEZ EXCENTRICKÉHO OVLÁDÁNÍ			INFINO S EXCENTRICKÝM OVLÁDÁNÍM		
černá matná	449	207 438	černá matná	449	207 442
satin dark steel	449	207 440	satin dark steel	449	207 444
satin gold	449	207 439	satin gold	449	207 443
satin platinum	449	207 441	satin platinum	449	207 445

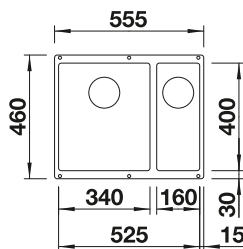
V DODÁVCE

upevňovací sada

TECHNICKÝ VÝKRES

Hloubka dřezu 190/130 mm
Rádius výřezu: 10 mm


Poznámka: Odtokovou sadu je nutné objednat zvlášť.



VOLITELNÉ PŘÍSLUŠENSTVÍ

dva pojezdy TOP

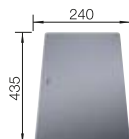
235 906

kompozitní krájecí deska
jasan

230 700

krájecí
deska z bezpečnostního
skla

227 697



BLANCO UNIT S SUBLINE 340/160-U PRO BAREVNÉ KOMPONENTY

LINUS-S

viz. strana 374



FLEXON II 60/3

viz. strana 430



SUBLINE 500-U PRO BAREVNÉ KOMPONENTY SILGRANIT

600 mm

Barevné
komponenty

2.3



- Dřez pro spodní montáž, který splní náročné požadavky na design
- Nadčasově elegantní, přímočarý design dřezu
- Ucelený systém pro širokou škálu návrhů s velkými i malými dřezy
- Vysoce kvalitní funkce se zakrytým přepadem C-overflow a odtokovým systémem InFino – elegantně integrované se snadnou údržbou
- K dispozici je rozmanité volitelné příslušenství

600 Rozměr skříňky mm | Spodní montáž pod pracovní desku

BARVY

	černá	527 794
	antracit	527 797
	šedá skála	527 798
	šedá vulkán	527 795

BARVY

	bilá	527 799
	bílá soft	527 796
	tartufo	527 801
	kávová	527 800

BAREVNÉ ODTOKOVÉ SADY

MANUÁLNÍ INFINO BEZ EXCENTRICKÉHO OVLÁDÁNÍ



	černá matná		448	207 422
	satin dark steel		448	207 424
	satin gold		448	207 423
	satin platinum		448	207 425

INFINO S EXCENTRICKÝM OVLÁDÁNÍM



	černá matná		448	207 426
	satin dark steel		448	207 429
	satin gold		448	207 427
	satin platinum		448	207 435

V DODÁVCE

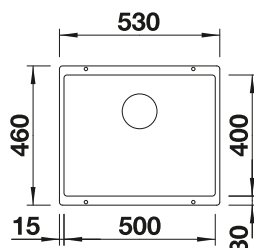
upevňovací sada

TECHNICKÝ VÝKRES



Hloubka dřezu 190 mm
Rádius výřezu: 10 mm

Poznámka: Odtokovou sadu je nutné objednat zvlášť.
Poznámka: Odtokové propojení pro dva samostatné dřezy je nutné objednat zvlášť.




VOLITELNÉ PŘÍSLUŠENSTVÍ

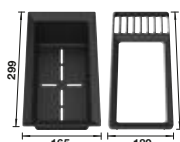
kompozitní krájecí deska
jasan
230 700



dva pojezdy TOP
235 906



Odkapávací miska 2 v 1
527 644



BLANCO UNIT S SUBLINE 500-U PRO BAREVNÉ KOMPONENTY

LINUS-S

viz. strana 374



FLEXON II 60/3

viz. strana 430



PLEON 6 PRO BAREVNÉ KOMPONENTY SILGRANIT



- Nadčasově elegantní design s rovnými liniemi
- Jednodřez s maximálním objemem díky mimořádné hloubce
- Plynulá, dostatečně velká plocha pro baterii a okraj s nízkým profilem
- Snadno čistitelný, hladký přechod z okraje dřezu na plochu pro baterii
- Vysoce kvalitní funkce se zakrytým přepadem C-overflow a odtokovým systémem InFino – elegantně integrované se snadnou údržbou

600 Rozměr skříňky mm | Horní montáž

BARVY

	černá	527 770
	antracit	527 773
	šedá skála	527 774
	šedá vulkán	527 771

BARVY

	bílá	527 775
	bílá soft	527 772
	tartufo	527 777
	kávová	527 776

BAREVNÉ ODTOKOVÉ SADY

MANUÁLNÍ INFINO BEZ EXCENTRICKÉHO OVLÁDÁNÍ



	černá matná		448	207 422
	satin dark steel		448	207 424
	satin gold		448	207 423
	satin platinum		448	207 425

INFINO S EXCENTRICKÝM OVLÁDÁNÍM



	černá matná		448	207 426
	satin dark steel		448	207 429
	satin gold		448	207 427
	satin platinum		448	207 435

V DODÁVCE

TECHNICKÝ VÝKRES

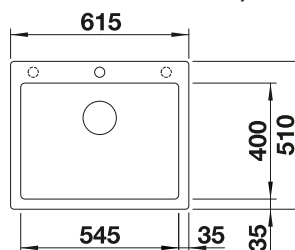


○ předfrézované otvory k proražení

Hloubka dřezu 220 mm

Volitelná kompozitní krájecí deska s jasanovou dýhou může být umístěna na okraj dřezu, pouze pokud je průměr kuchyňské baterie menší než 48 mm.

Poznámka: Odtokovou sadu je nutné objednat zvlášť.

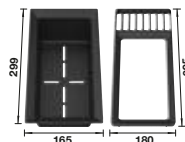


VOLITELNÉ PŘÍSLUŠENSTVÍ


kompozitní krájecí deska
jasan
230 700



Odkapávací miska 2 v 1
527 644



dva pojezdy TOP
235 906



BLANCO UNIT S PLEON 6 PRO BAREVNÉ KOMPONENTY


ALTA-S II

viz. strana 361



SELECT II 60/3

viz. strana 426



SUBLINE 400-U PRO BAREVNÉ KOMPONENTY SILGRANIT



- Dřez pro spodní montáž, který splní náročné požadavky na design
- Nadčasově elegantní, přímočarý design dřezu
- Ucelený systém pro širokou škálu návrhů s velkými i malými dřezy
- Vysoce kvalitní funkce se zakrytým přepadem C-overflow a odtokovým systémem InFino – elegantně integrované se snadnou údržbou
- K dispozici je rozmanité volitelné příslušenství

500 Rozměr skříňky mm | Spodní montáž pod pracovní desku

500 mm

Barevné komponenty

2.3

BARVY

	černá	527 786
	antracit	527 789
	šedá skála	527 790
	šedá vulkán	527 787

BARVY

	bílá	527 791
	bílá soft	527 788
	tartufo	527 793
	kávová	527 792

BAREVNÉ ODTOKOVÉ SADY

MANUÁLNÍ INFINO BEZ EXCENTRICKÉHO OVLÁDÁNÍ



	černá matná		448	207 422
	satin dark steel		448	207 424
	satin gold		448	207 423
	satin platinum		448	207 425

INFINO S EXCENTRICKÝM OVLÁDÁNÍM



	černá matná		448	207 426
	satin dark steel		448	207 429
	satin gold		448	207 427
	satin platinum		448	207 435

V DODÁVCE

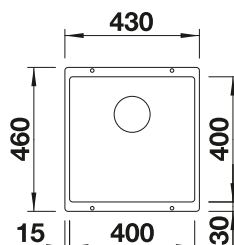
upevňovací sada

TECHNICKÝ VÝKRES



Hloubka dřezu 190 mm
Rádus výřezu: 10 mm

Poznámka: Odtokovou sadu je nutné objednat zvlášť.
Poznámka: Odtokové propojení pro dva samostatné dřezy je nutné objednat zvlášť.



VOLITELNÉ PŘÍSLUŠENSTVÍ

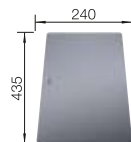
kompozitní krájecí deska jasan

230 700



krájecí deska z bezpečnostního skla

227 697



Multifunkční miska

227 689



BLANCO UNIT S SUBLINE 400-U PRO BAREVNÉ KOMPONENTY

LINUS-S

viz. strana 374



FLEXON II 50/3

viz. strana 431





3 NEREZOVÉ DŘEZY BEZ ODKAPU



ANDANO	128-130, 148-150, 172-174, 187-188, 198-200, 215-216, 223-224
CLARON	126-127, 137-144, 161-168, 185-186, 192-197, 211-214, 221-222
BLANCODANA	184, 209
ETAGON	134-136, 158-160
LANTOS	177
LEMIS	152, 176
PLENTA	132
QUATRUS	131, 151, 157, 175, 201, 217
RONDOSOL	208
SOLIS	153-155, 178-180, 189-190, 202-204, 218-219, 225-226
SUPRA	181-183, 191, 205-207, 220
TIPO	156
TOP	133, 210, 227
ZEROX	145-147, 169-171

CLARON 400/400-U NEREZ

900 mm



- Eleganční čistý design dřezu bez viditelného reliéfu dna
- Výrazný rádius 10 mm pro lepší design
- Optimální využití objemu dřezů díky jejich mimořádné hloubce a výrazným, malým poloměrům zaoblení
- Ploché IF okraj
- Odtokový systém InFino – elegantně zabudovaný, se snadnou údržbou

900

Rozměr skříňky mm



Spodní montáž pod pracovní desku

Nerezové dřezy

3

POVRCHY

hedvábný lesk

V DODÁVCE

bez excentru

521 618

V DODÁVCE

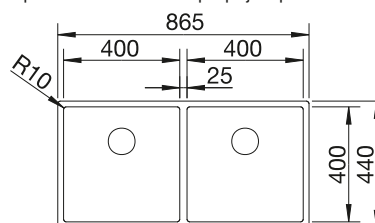


odtoková sada s prostorově úspornou trubicou, 2 x 3 1/2" sítkový ventil InFino, připevňovací sada

TECHNICKÝ VÝKRES




Hloubka dřezu 190/190 mm
Upozornění: Odtokové propojení pro dva dřezy objednávejte samostatně.



VOLITELNÉ PŘÍSLUŠENSTVÍ

nerezová miska

219649



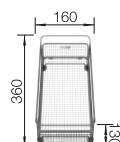
sklopná mřížka

238482



víceúčelový nerezový koš

223297



BLANCO UNIT S CLARON 400/400-U

drink.filter EVOL-S Pro

viz. strana 334



SOLON-IF

viz. strana 439



CLARON 400/400-IF NEREZ



- Eleganční čistý design dřezu bez viditelného reliéfu dna
- Výrazný rádius 10 mm pro lepší design
- Optimální využití objemu dřezů díky jejich mimořádné hloubce a výrazným, malým poloměrům zaoblení
- Ploché IF okraj
- Odtokový systém InFino – elegantně zabudovaný, se snadnou údržbou

900 Rozměr skříňky mm |  IF- s plochým okrajem

900 mm

Nerezové dřezy

3

POVRCHY

 hedvábný lesk

V DODÁVCE

bez excentru

521 617

V DODÁVCE

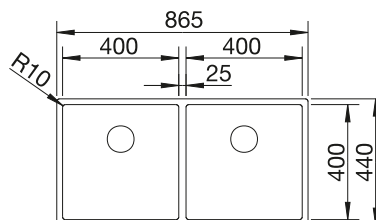


odtoková sada s prostorově úspornou trubkou, 2 x 3 1/2" sítkový ventil InFino, připevňovací sada

TECHNICKÝ VÝKRES




Hloubka dřezu 190/190 mm
Upozornění: Při montáži kuchyňské baterie, ovládání výpusti dřezu nebo dávkovače mycího prostředku do laminovaných pracovních desek je nutná pružná těsnicí páska



VOLITELNÉ PŘÍSLUŠENSTVÍ

nerezová miska

219649



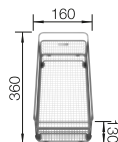
sklopná mřížka

238482



víceúčelový nerezový koš

223297



BLANCO UNIT S CLARON 400/400-IF

drink.filter EVOL-S Pro

viz. strana 334



SOLON-IF

viz. strana 439



ANDANO 400/400-U NEREZ

900 mm



- Vyvážená kompozice vzhledu a funkčnosti
- Celkový moderní dojem díky harmonické souhře poloměrů zaoblení v rozích a u dna a hedvábně lesklého povrchu
- Vysoce kvalitní výbava se skrytým přepadem C-overflow a odtokovým systémem InFino – elegantně zabudovaným, se snadnou údržbou
- Velký objem dřezu a maximálně využitelná plocha dna
- Možnost dokoupení elegantního příslušenství

900

Rozměr skříňky mm



Spodní montáž pod pracovní desku



Nerezové dřezy

3

POVRCHY

hedvábný lesk

V DODÁVCE

bez excentru

522987

V DODÁVCE

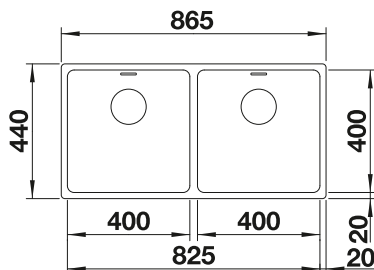


odtoková sada s prostorově úspornou trubkou, 2 x 3 1/2" sítkový ventil InFino, sada upevňovacích prvků

TECHNICKÝ VÝKRES



Hloubka dřezu 190/190 mm

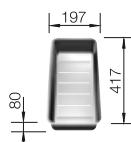


VOLITELNÉ PŘÍSLUŠENSTVÍ

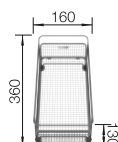
kompozitní krájecí deska
jasan
230700



Multifunkční nerezová miska
227692



víceúčelový nerezový koš
223297



BLANCO UNIT S ANDANO 400/400-U

SONEA-S Flexo

viz. strana 358



FLEXON II Low 90/4

viz. strana 433



ANDANO 400/400-IF/A NEREZ



- Vyvážená kompozice vzhledu a funkčnosti
- Moderní půvab souhry rádiusů a plochy
- Elegančně navržená integrovaná plocha v zadní části dřezu pro montáž baterie, jeden výřez v pracovní desce
- Odtokový systém InFino - elegantně integrován, s obzvlášť snadnou údržbou
- Velký objem dřezu a maximálně využitá odkapní plocha
- Volitelné elegantní příslušenství k dispozici

900

Rozměr
skříňky mm



IF- s plochým
okrajem



POVRCHY

hedvábný lesk

V DODÁVCE

s excentrickým ovládáním

525249

V DODÁVCE

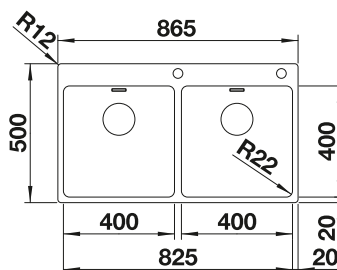


odtoková sada s prostorově úspornou trubkou, pro úsporu místa, 2 x 3 1/2" sítkový ventil InFino s excentrickým ovládáním výpusti (Push Control), přípeňovací sada (těsnění není součástí dodávky)

TECHNICKÝ VÝKRES



Hloubka dřezu 190/190 mm
Další dodatečný otvor je možný. Dodatečný otvor musí provést odborná firma.



VOLITELNÉ PŘÍSLUŠENSTVÍ

kompozitní krájecí deska
jasan
230700


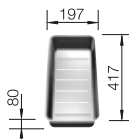
Multifunkční nerezová miska
227692

dva pojedy TOP
235906

BLANCO UNIT S ANDANO 400/400-IF/A

SONEA-S Flexo
viz. strana 358

FLEXON II Low 90/4
viz. strana 433



ANDANO 400/400-IF NEREZ

900 mm



- Vyvážená kompozice vzhledu a funkčnosti
- Celkový moderní dojem díky harmonické souhře poloměrů zaoblení v rozích a u dna a hedvábně lesklého povrchu
- Vysoce kvalitní výbava se skrytým přepadem C-overflow a odtokovým systémem InFino – elegantně zabudovaným, snadným na údržbu
- Velký objem dřezu a maximálně využitelná plocha dna
- Elegantní IF-ploché okraj pro zabudování shora nebo do roviny
- Možnost dokoupení elegantního příslušenství

900

Rozměr
skříňky mm



IF- s plochým
okrajem



Nerezové
dřezy

3

POVRCHY

hedvábný lesk

V DODÁVCE

bez excentru

522 985

V DODÁVCE

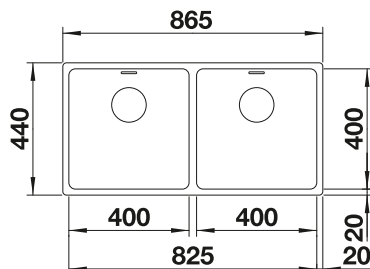


odtoková sada s prostorově úspornou trubkou, 2 x 3 1/2" síťkový ventil InFino, sada upevňovacích prvků

TECHNICKÝ VÝKRES



Hloubka dřezu 190/190 mm
Při instalaci kuchyňské směšovací baterie, ovládání výpusti dřezu nebo dávkovače mycího prostředku v laminovaných deskách je nutná pružná těsnicí páska.
Poznamenejte si informace o výřezu pro příslušný způsob zabudování.



VOLITELNÉ PŘÍSLUŠENSTVÍ

krájecí
deska z bezpečnostního
skla
227 697

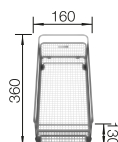
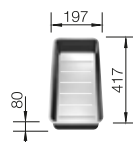
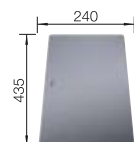
Multifunkční nerezová miska
227 692

víceúčelový nerezový koš
223 297

BLANCO UNIT S ANDANO 400/400-IF

SONEA-S Flexo
viz. strana 358

FLEXON II Low 90/4
viz. strana 433



130

BLANCO

Přesné rozměry a nákresy s detaily výřezu najdete na internetu na www.blanco.com.
Informace o nařízení (EG) 1907/2006 (REACH) naleznete v servisní kapitole.

QUATRUS R15-IU NEREZ



- Všestranný program dřezů pro nejrozmanitější požadavky
- Elegantní plochý okraj pro zabudování do roviny a pro spodní montáž
- Mimořádně velké a hluboké dřezy pro maximální pohodlí
- Výrazný rohový rádius, moderní a funkční
- Vyšší funkčnost díky nápadným odtokovým drážkám



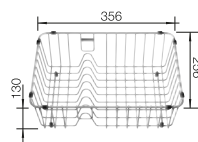
Horní montáž a
montáž pod desku

ROZMĚR SKŘÍŇKY MM	900	900
QUATRUS R15-IU	400/400-IU	800-IU
kartáčovaný	237 586	235 646
Hloubka dřezu	200/200 mm	200 mm
RÁDIUS DŘEZU	R15	R15
	odtoková sada není součástí dodávky	
	Poznámky k instalaci: Odtokovou sadu objednávejte samostatně.	
V DODÁVCE bez excentru	BLANCO QUATRUS R15-IU - výroba na zakázku, minimální množství nutno projednat s BLANCO	

K dispozici na vybraných trzích, dostupnost prověřte u svých BLANCO partnerů

VOLITELNÉ PŘÍSLUŠENSTVÍ

koš na nádobí	Odkapávací plocha	odtoková sada 2 x 3 1/2"
231 693	230 734	236 264



BLANCO UNIT S QUATRUS R15-IU

LANORA-S	BOTTON Pro 45/2 Automatic
viz. strana 382	viz. strana 436



PLENTA 9 NEREZ

900 mm



- Mimořádně prostorný jednodřez s možností optimálního využití jeho objemu
- Flexibilní příslušenství nabízí maximální funkčnost
- Příslušenství lze dle potřeby volně kombinovat a závěsit do dřezu
- Stohovatelné příslušenství je kompaktní a šetří místo
- Příslušenství je k dodání jednotlivě
- Prostorná plocha pro baterii nabízí dostatečné místo pro dávkovač mycího prostředku, mycích potřeb atd.

900

Rozměr
skříňky mm



Horní
montáž

Nerezové
dřezy

3

POVRCHY

● kartáčovaný

V DODÁVCE

bez excentru

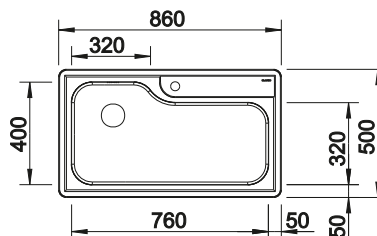
514 029

V DODÁVCE

odtoková a přepadová sada s prostorově úspornou trubkou, 3 1/2" ventil

TECHNICKÝ VÝKRES

Hloubka dřezu 210 mm



VOLITELNÉ PŘÍSLUŠENSTVÍ

BLANCO UNIT S PLENTA 9

MIDA-S

SOLON-IF

viz. strana 391

viz. strana 439



TOP EZ 8 X 4 NEREZ



- Praktické řešení dřezu pro základní požadavky
- Oboustranné provedení
- 1 ½" nerezový odtok



Horní
montáž

ROZMĚR SKŘÍŇKY MM

900

TOP EZ 8 x 4



Dřez oboustranný



přirodní lesk

500372

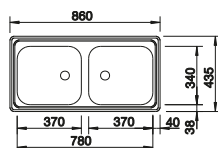
Hloubka dřezu

150/150 mm



odtoková armatura

137034



odtoková sada 2 x 1 ½", zátkový ventil

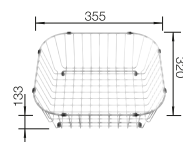
V DODÁVCE
bez excentru

Poznámky k instalaci:
Objednávejte 1 ½" dvojitou odtokovou armaturu samostatně.
Velikost dřezů: 370 x 340 x 150 mm
Rozměry výřezu: 842 x 417 mm

VOLITELNÉ PŘÍSLUŠENSTVÍ


koš na nádobí, nerez

514238



Odkapávací plocha

230734



BLANCO UNIT S TOP EZ 8 X 4

DARAS-S

viz. strana 401



BOTTON Pro 45/2
Automatic

viz. strana 436



ETAGON 700-U NEREZ



- Velkorysý etážový dřez s dalšími funkcemi
- Integrovaný stupínek poskytuje funkční plochu navíc
- Inovativní koncepce systému s mnohostranně využitelnými pojezdy ETAGON
- Vysoce kvalitní výbava se skrytým přepadem C–overflow a odtokovým systémem InFino – elegantně zabudované, s obzvlášť snadnou údržbou



reddot award 2017
winner



Spodní montáž pod
pracovní desku

800 mm

Nerezové
dřezy

3

ROZMĚR SKŘÍŇKY MM

800

ETAGON 700-U



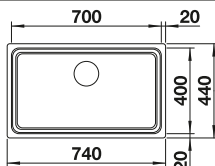
hedvábný lesk

524 270

Hloubka dřezu

190 mm

RÁDIUS DŘEZU

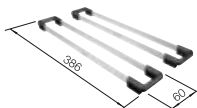


V DODÁVCE

Manuální InFino bez
excentrického ovládání



2 x ETAGON nerezové pojezdy, odtoková sada s prostorově úspornou trubkou, sítkový ventil InFino 3 1/2", přípevňovací sada



2 x ETAGON nerezové
pojezdy

VOLITELNÉ PŘÍSLUŠENSTVÍ

kompozitní krájecí deska
jasan
230 700


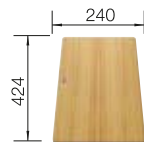
Multifunkční miska
231 396

Odkapávací plocha
230 734

BLANCO UNIT S ETAGON 700-U

drink.filter EVOL-S Pro
viz. strana 334

FLEXON II Low 80/3
viz. strana 433



ETAGON 700-IF/A NEREZ



- Velkorysý etážový dřez s dalšími funkcemi
- Integrovaný stupínek poskytuje funkční plochu navíc
- Inovativní koncepce systému s mnohostranně využitelnými pojezdy ETAGON
- Vysoce kvalitní výbava se skrytým přepadem C–overflow a odtokovým systémem InFino – elegantně zabudované, s obzvlášť snadnou údržbou

IF- s plochým okrajem

reddot award 2017 winner



ROZMĚR SKŘÍŇKY MM

800

ETAGON 700-IF/A



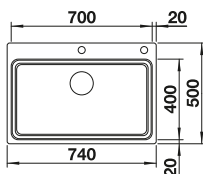
hedvábný lesk

524 274

Hloubka dřezu

190 mm

RÁDIUS DŘEZU




V DODÁVCE

InFino s excentrickým ovládáním



2 x ETAGON nerezové pojezdy, odtoková sada s prostorově úspornou trubkou, sítkový ventil InFino 3 1/2" s excentrickým ovládáním výpusti (táhlo), přípeňovací sada
Je možné vyvrátit další otvor. Dodatečný otvor musí provést odborná firma.



2 x ETAGON nerezové pojezdy

VOLITELNÉ PŘÍSLUŠENSTVÍ

krájecí deska bambus

Multifunkční miska

Odkapávací plocha

BLANCO UNIT S ETAGON 700-IF/A

drink.filter EVOL-S Pro

FLEXON II Low 80/3


239 449

231 396

230 734

viz. strana 334

viz. strana 433



Přesné rozměry a nákresy s detaily výřezu najdete na internetu na www.blanco.com.
Informace o nařízení (EG) 1907/2006 (REACH) naleznete v servisní kapitole.

BLANCO

135

800 mm

Nerezové dřezy

3

ETAGON 700-IF NEREZ

800 mm



- Velkorysý etážový dřez s dalšími funkcemi
- Integrovaný stupínek poskytuje funkční plochu navíc
- Inovativní koncepce systému s mnohostranně využitelnými pojedy ETAGON
- Vysoce kvalitní výbava se skrytým přepadem C–overflow a odtokovým systémem InFino – elegantně zabudované, s obzvlášť snadnou údržbou



reddot award 2017 winner



IF- s plochým okrajem

Nerezové dřezy

3

ROZMĚR SKŘÍŇKY MM

800

ETAGON 700-IF



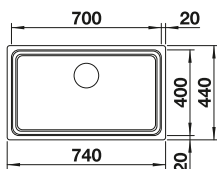
hedvábný lesk

524 272

Hloubka dřezu

190 mm

RÁDIUS DŘEZU




V DODÁVCE

Manuální InFino bez excentrického ovládání



2 x ETAGON nerezové pojedy, odtoková sada s prostorově úspornou trubkou, sítkový ventil InFino 3 1/2", přípevňovací sada
Upozornění: Pro instalaci kuchyňské baterie, ovládání výpusti dřezu nebo dávkovače mycího prostředku do laminovaných pracovních desek je nutná pružná těsnicí páska



2 x ETAGON nerezové pojedy

VOLITELNÉ PŘÍSLUŠENSTVÍ

kompozitní krájecí deska jasan
230 700

Multifunkční miska
231 396

Odkapávací plocha
230 734

BLANCO UNIT S ETAGON 700-IF

drink.filter EVOL-S Pro
viz. strana 334

FLEXON II Low 80/3
viz. strana 433



136

BLANCO

Přesné rozměry a nákresy s detaily výřezu najdete na internetu na www.blanco.com.
Informace o nařízení (EG) 1907/2006 (REACH) naleznete v servisní kapitole.

CLARON 700-U DARK STEEL EDITION NEREZ



- Elegantní a čistý design dřezu s výrazným tmavě šedým povrchem
- Příjemně hřejivý pocit díky kvalitní nerezové oceli bez povrchové úpravy
- Tato edice nabízí sladěný vzhled s armaturami z elegantní saténově tmavé oceli (přepad C-overflow a odtokový systém InFino)
- Výrazný rádius 10mm pro lepší design– při zachování funkčních výhod
- Optimální využití objemu dřezů díky jejich mimořádné hloubce a výrazným, malým poloměřům zaoblení

800

Rozměr
skříňky mm



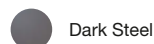
Spodní montáž pod
pracovní desku

800 mm

Nerezové
dřezy

3

POVRCHY



Dark Steel

V DODÁVCE

bez excentru

527 835

V DODÁVCE

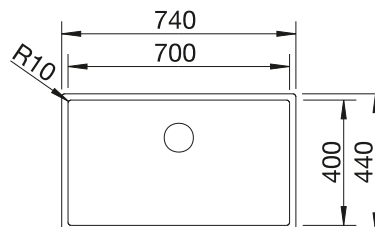


odtoková sada s prostorově úspornou trubkou, 3 1/2" sítkový ventil InFino, upevňovací sada

TECHNICKÝ VÝKRES

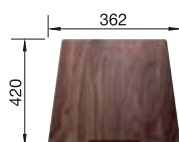


Hloubka dřezu 190 mm

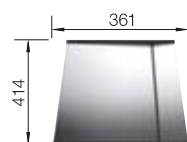


VOLITELNÉ PŘÍSLUŠENSTVÍ

krájecí deska z ořechového dřeva, nerezová rukojeť
223 074



vkładateľný odkap z nerez
223 067



sklopná mřížka
238 482



BLANCO UNIT S CLARON 700-U DARK STEEL EDITION

BLANCO CULINA-S II

viz. strana 349



FLEXON II Low 80/3

viz. strana 433



CLARON 700-U DURINOX NEREZ

800 mm



- Ryzí, elegantní design s malým zaoblením rohů 10 mm
- Sametově matný vzhled s homogenní povrchovou strukturou příjemnou na omak
- Sofistikovaný povrch: extrémně odolný proti poškrábání
- Se skrytým přepadem C-overflow, s povrchem Durinox
- Odtokový systém InFino – elegantně zabudovaný, obzvlášť snadný na údržbu

800

Rozměr skříňky mm



Spodní montáž pod pracovní desku

POVRCHY

Durinox

V DODÁVCE

bez excentru

523387

V DODÁVCE

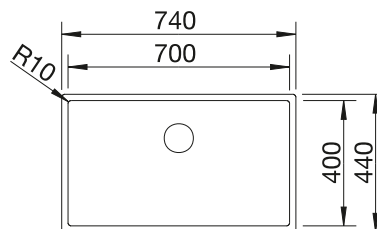


odtoková sada s prostorově úspornou trubicí, sítkový ventil InFino 3 1/2",
připevňovací sada

TECHNICKÝ VÝKRES

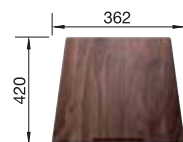


Hloubka dřezu 190 mm
Upozornění: Odtokové propojení pro dva dřezy objednávejte samostatně.

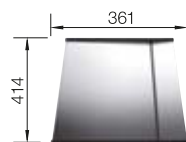


VOLITELNÉ PŘÍSLUŠENSTVÍ

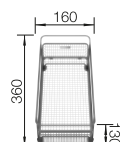
krájecí deska z ořechového dřeva, nerezová rukojeť
223074



vkładatelný odkap z nerez
223067



víceúčelový nerezový koš
223297



BLANCO UNIT S CLARON 700-U DURINOX

drink.filter EVOL-S Pro

viz. strana 334



FLEXON II Low 80/3

viz. strana 433



CLARON 700-U NEREZ



- Eleganční čistý design dřezu bez viditelného reliéfu dna
- Výrazný rádius 10 mm pro lepší design
- Optimální využití objemu dřezů díky jejich mimořádné hloubce a výrazným, malým poloměrům zaoblení
- Ploché IF okraj
- Odtokový systém InFino – elegantně zabudovaný, se snadnou údržbou

800

Rozměr skříňky mm



Spodní montáž pod pracovní desku

POVRCHY

hedvábný lesk

V DODÁVCE

bez excentru

521 581

V DODÁVCE

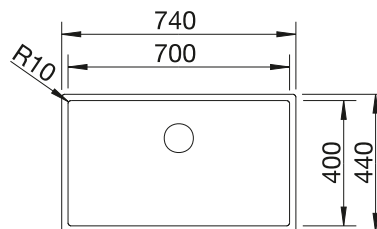


odtoková sada s prostorově úspornou trubkou, 3 ½" sítkový ventil InFino, připevňovací sada

TECHNICKÝ VÝKRES



Hloubka dřezu 190 mm
Upozornění: Odtokové propojení pro dva dřezy objednávejte samostatně.



VOLITELNÉ PŘÍSLUŠENSTVÍ

krájecí deska z ořechového dřeva, nerezová rukojeť
223 074



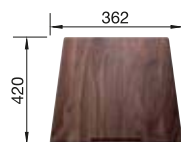
nerezová miska
219 649

dva pojezdy TOP
235 906

BLANCO UNIT S CLARON 700-U

drink.filter EVOL-S Pro
viz. strana 334

FLEXON II Low 80/3
viz. strana 433



CLARON 700-IF/A DURINOX NEREZ

800 mm



- Ryzí, elegantní design s malým zaoblením rohů 10 mm
- Sametově matný vzhled s homogenní povrchovou strukturou příjemnou na omak
- Sofistikovaný povrch: extrémně odolný proti poškrábání
- Se skrytým přepadem C-overflow s povrchem Durinox
- Odtokový systém InFino s plochým a intuitivním excentrickým ovládáním výpusti PushControl

800 Rozměr skříňky mm |  IF- s plochým okrajem

Nerezové dřezy

3

POVRCHY

 Durinox

V DODÁVCE

s excentrickým ovládáním

523394

V DODÁVCE

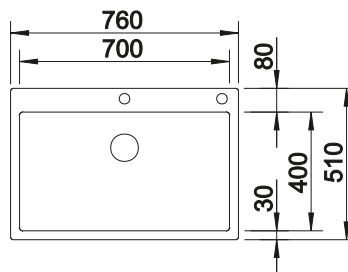


odtoková sada s prostorově úspornou trubicí, sítkový ventil InFino 3 1/2" s excentrickým ovládáním výpusti (PushControl), přípeňovací sada

TECHNICKÝ VÝKRES



Hloubka dřezu 190 mm

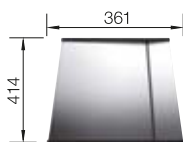


VOLITELNÉ PŘÍSLUŠENSTVÍ

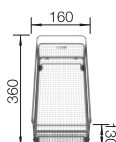
krájecí deska z ořechového dřeva, nerezová rukojeť
223074



vkładateľný odkap z nerez
223067



víceúčelový nerezový koš
223297



BLANCO UNIT S CLARON 700-IF/A DURINOX

drink.filter EVOL-S Pro

viz. strana 334



SOLON-IF

viz. strana 439



CLARON 700-IF/A NEREZ



- Vestavný dřez v elegantním, čistém designu
- Minimální rádius pouhých 10 mm pro lepší design
- Plochý IF okraj
- Odtokový systém InFino s plochým a intuitivním excentrickým ovládním výpusti PushControl
- Optimální využití objemu dřezů díky jejich mimořádné hloubce a výrazným malým poloměřům zaoblení
- Jedinečná stabilita baterie díky náročné stabilizační technologii

800 Rozměr skříňky mm |  IF- s plochým okrajem

800 mm

Nerezové dřezy

3

POVRCHY

 hedvábný lesk

V DODÁVCE

s excentrickým ovládním

521 634

V DODÁVCE

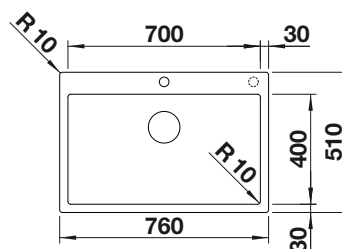


odtoková sada s prostorově úspornou trubkou, 3 1/2" síťový ventil InFino s integrovaným ovládním výpusti (PushControl), přípeňovací sada

TECHNICKÝ VÝKRES

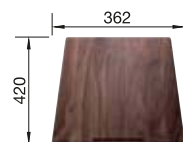


Hloubka dřezu 190 mm



VOLITELNÉ PŘÍSLUŠENSTVÍ

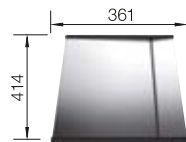
krájecí deska z ořechového dřeva, nerezová rukojeť
223 074



nerezová miska
219 649



vkładatelný odkap z nerez
223 067



BLANCO UNIT S CLARON 700-IF/A

drink.filter EVOL-S Pro

viz. strana 334



FLEXON II Low 80/3

viz. strana 433



CLARON 700-IF DARK STEEL NEREZ

800 mm




- Eleganční a čistý design dřezu s výrazným tmavě šedým povrchem
- Příjemně hřejivý pocit díky kvalitní nerezové oceli bez povrchové úpravy
- Harmonická kombinace povrchů: okraj dřezu, přepad a odtokový ventil vytvářejí stylové akcenty v broušeném nerez (přepad C-overflow a odtokový systém InFino)
- Výrazný rádius 10mm pro lepší design– při zachování funkčních výhod
- Optimální využití objemu dřezů díky jejich mimořádné hloubce a výrazným, malým poloměřům zaoblení

800 Rozměr skříňky mm |  IF- s plochým okrajem

Nerezové dřezy

3

POVRCHY

 Dark Steel

V DODÁVCE

bez excentru

527 837

V DODÁVCE

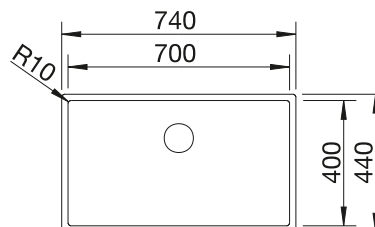


odtoková sada s prostorově úspornou trubkou, 3 ½" síťkový ventil InFino, upevňovací sada

TECHNICKÝ VÝKRES



Hloubka dřezu 190 mm
Upozornění: Při montáži kuchyňské baterie, ovládání výpusti dřezu nebo dávkovače mycího prostředku do laminovaných pracovních desek je nutná pružná těsnicí páska

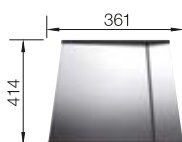


VOLITELNÉ PŘÍSLUŠENSTVÍ

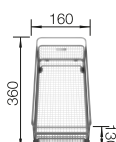
krájecí deska z ořechového dřeva, nerezová rukojeť
223 074



vkładatelný odkap z nerez
223 067



víceúčelový nerezový koš
223 297



BLANCO UNIT S CLARON 700-IF DARK STEEL

BLANCO CULINA-S II
Sensor

viz. strana 347



FLEXON II Low 80/3

viz. strana 433



CLARON 700-IF DURINOX NEREZ



- Ryzí, elegantní design s malým zaoblením rohů 10 mm
- Sametově matný vzhled s homogenní povrchovou strukturou příjemnou na omak
- Sofistikovaný povrch: extrémně odolný proti poškrábání
- Se skrytým přepadem C-overflow, s povrchem Durinox
- Odtokový systém InFino – elegantně zabudovaný, obzvlášť snadný na údržbu

800

Rozměr
skříňky mm



IF- s plochým
okrajem

800 mm

Nerezové
dřezy

3

POVRCHY



Durinox

V DODÁVCE

bez excentru

523391

V DODÁVCE

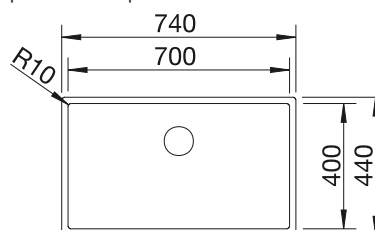


odtoková sada s prostorově úspornou trubicí, sítkový ventil InFino 3 1/2",
připevňovací sada

TECHNICKÝ VÝKRES

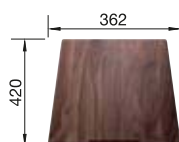


Hloubka dřezu 190 mm
Upozornění: Při montáži kuchyňské baterie, ovládání výpusti dřezu nebo
dávkovače mycího prostředku do laminovaných pracovních desek je nutná
pružná těsnicí páska.

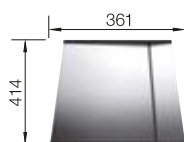


VOLITELNÉ PŘÍSLUŠENSTVÍ

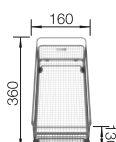
krájecí deska z ořechového
dřeva, nerezová rukojeť
223074



vkładatelný odkap z nerez
223067



víceúčelový nerezový koš
223297



BLANCO UNIT S CLARON 700-IF DURINOX

drink.filter EVOL-S Pro

viz. strana 334



FLEXON II Low 80/3

viz. strana 433



CLARON 700-IF NEREZ

800 mm



- Elegantní čistý design dřezu bez viditelného reliéfu dna
- Výrazný rádius 10 mm pro lepší design
- Optimální využití objemu dřezů díky jejich mimořádné hloubce a výrazným, malým poloměrům zaoblení
- Ploché IF okraj
- Odtokový systém InFino – elegantně zabudovaný, se snadnou údržbou

800

Rozměr skříňky mm



IF- s plochým okrajem

Nerezové dřezy

3

POVRCHY

hedvábný lesk

V DODÁVCE

bez excentru

521 580

V DODÁVCE

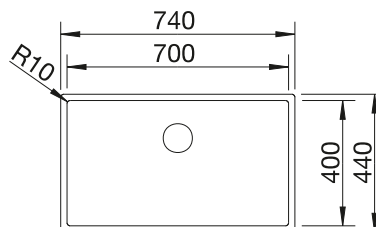


odtoková sada s prostorově úspornou trubkou, 3 ½" sítkový ventil InFino, přípevňovací sada

TECHNICKÝ VÝKRES



Hloubka dřezu 190 mm
Upozornění: Při montáži kuchyňské baterie, ovládání výpusti dřezu nebo dávkovače mycího prostředku do laminovaných pracovních desek je nutná pružná těsnicí páska



VOLITELNÉ PŘÍSLUŠENSTVÍ

krájecí deska z ořechového dřeva, nerezová rukojeť
223 074

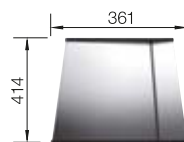

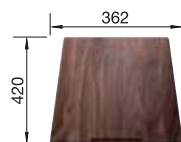
nerezová miska
219 649

vkładatelný odkap z nerez
223 067

BLANCO UNIT S CLARON 700-IF

drink.filter EVOL-S Pro
viz. strana 334

FLEXON II Low 80/3
viz. strana 433



ZEROX 700-U DARK STEEL NEREZ



- Výrazný pravoúhlý nerezový dřez s elegantním tmavě šedým povrchem
- Povrch příjemně teplý na dotek díky kvalitní nerezové oceli bez povrchové úpravy
- Harmonická kombinace povrchů: montážní hrana, přepad a odtokový ventil vytvářejí stylové akcenty v broušeném nerez
- Všeestranné možnosti kombinování s mnoha barvami a materiály

800

Rozměr skříňky mm



Spodní montáž pod pracovní desku

800 mm

Nerezové dřezy

3

POVRCHY

Dark Steel

V DODÁVCE

bez excentru

526244

V DODÁVCE



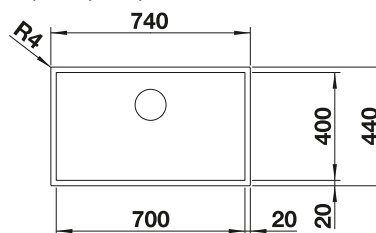
odtoková sada s prostorově úspornou trubkou, sítkový ventil InFino 3 1/2",
připevňovací sada

TECHNICKÝ VÝKRES



Hloubka dřezu 185 mm
Upozornění: dostupné rovněž v provedení pro zabudování do roviny.

* Upozornění k rozsahu dodávky:
pro modely IF bez plochy pro baterii je v případě použití ovládání výpusti dřezu s táhlem nutná sada pro dovybavení táhlem.
Doporučujeme: položka č. 232459

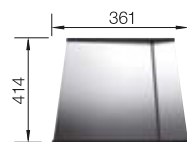
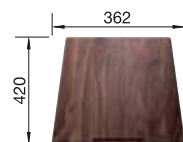


VOLITELNÉ PŘÍSLUŠENSTVÍ

krájecí deska z ořechového dřeva, nerezová rukojeť
223074

vkładatelný odkap z nerez
223067

sklopná mřížka
238482



BLANCO UNIT S ZEROX 700-U DARK STEEL

BLANCO CULINA-S II
viz. strana 349

SOLON-IF
viz. strana 439



ZEROX 700-U DURINOX NEREZ

800 mm



- Design s nulovým rádiem s markantní pravoúhlou geometrií dřezu
- Sametově matný vzhled s homogenní povrchovou strukturou příjemně teplou na omak
- Odolný proti poškrábání při běžných činnostech
- S krytým přepadem C-overflow, s povrchem Durinox
- Odtokový systém InFino – elegantně zabudovaný, s obzvlášť snadnou údržbou
- Spousta možných kombinací, optimálně řešené příslušenství

800

Rozměr
skříňky mm



Spodní montáž pod
pracovní desku

Nerezové
dřezy

3

POVRCHY

 Durinox

V DODÁVCE

bez excentru

521 560

V DODÁVCE



odtoková sada s prostorově úspornou trubicí, sítkový ventil InFino 3 1/2",
připevňovací sada

TECHNICKÝ VÝKRES



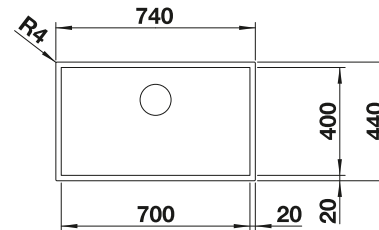
Hloubka dřezu 185 mm

Upozornění: dostupné rovněž v provedení pro zabudování do roviny.

* Upozornění k rozsahu dodávky:

pro modely IF bez plochy pro baterii je v případě použití ovládání výpusti dřezu s
táhlem nutná sada pro dovybavení táhlem.

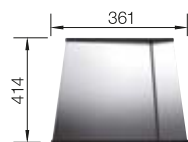
Doporučujeme: položka č. 232459



VOLITELNÉ PŘÍSLUŠENSTVÍ

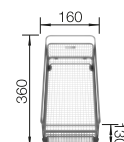
vkládátný odkap z nerez

223067




víceúčelový nerezový koš

223297



nerezová miska

219649



BLANCO UNIT S ZEROX 700-U DURINOX

LINEE-S

viz. strana 353



SOLON-IF

viz. strana 439



ZEROX 700-U NEREZ



- Design s nulovým rádiem s markantní pravoúhlou geometrií dřezu
- Bohatý sortiment umožňuje různé individuální kombinace
- Odtokový systém InFino – elegantně zabudovaný, s obzvlášť snadnou údržbou
- Spousta možných kombinací, optimálně řešené příslušenství

800

Rozměr skříňky mm



Spodní montáž pod pracovní desku

800 mm

Nerezové dřezy

3

POVRCHY

hedvábný lesk

V DODÁVCE

bez excentru

521 593

V DODÁVCE



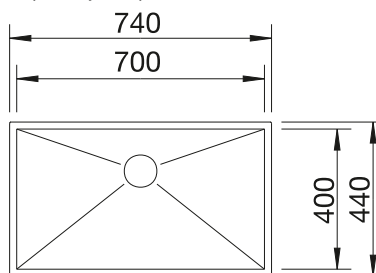
odtoková sada* s prostorově úspornou trubkou, sítkový ventil InFino 3 ½",
připevňovací sada

TECHNICKÝ VÝKRES



Hloubka dřezu 185 mm
Upozornění: dostupné rovněž v provedení pro zabudování do roviny.

* Upozornění k rozsahu dodávky:
pro modely pro spodní montáž bez plochy pro baterii je v případě použití
ovládání výpusti dřezu s táhlem nutná sada pro dovybavení táhlem.
Doporučujeme: položka č. 232459



VOLITELNÉ PŘÍSLUŠENSTVÍ

krájecí deska z ořechového dřeva, nerezová rukojeť
223 074

nerezová miska
219 649

vkładatelný odkap z nerez
223 067

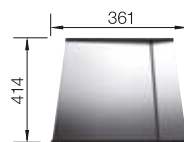

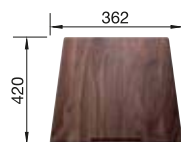
BLANCO UNIT S ZEROX 700-U

LINEE-S

FLEXON II Low 80/3

viz. strana 353

viz. strana 433



ANDANO-U NEREZ

800 mm



- Vyvážená kompozice vzhledu a funkčnosti
- Celkový moderní dojem díky harmonické souhře poloměrů zaoblení v rozích a u dna a hedvábně lesklého povrchu
- Vysoce kvalitní výbava se skrytým přepadem C-overflow a odtokovým systémem InFino – elegantně zabudovaným, se snadnou údržbou
- Velký objem dřezu a maximálně využitelná plocha dna
- Možnost dokoupení elegantního příslušenství



Spodní montáž pod pracovní desku



Nerezové dřezy

3

ROZMĚR SKŘÍŇKY MM	800	800	800	800
ANDANO-U	500/180-U	500/180-U	340/340-U	700-U
	Dřez vpravo	Dřez vlevo		
hedvábný lesk	522 989	522 991	522 983	522 971
Hloubka dřezu	190/130 mm	190/130 mm	190/190 mm	190 mm
RÁDIUS DŘEZU				
POZNÁMKY K INSTALACI	Poznamenejte si informace o výřezu pro příslušný způsob zabudování.			
V DODÁVCE Manuální InFino bez excentrického ovládání				
	odtoková sada s prostorově úspornou trubkou, 2 x 3 ½" sítkový ventil InFino, přípevňovací sada	odtoková sada s prostorově úspornou trubkou, 2 x 3 ½" sítkový ventil InFino, přípevňovací sada	odtoková sada s prostorově úspornou trubkou, 2 x 3 ½" sítkový ventil InFino, sada upevňovacích prvků	odtoková sada s prostorově úspornou trubkou, 3 ½" sítkový ventil InFino, přípevňovací sada

VOLITELNÉ PŘÍSLUŠENSTVÍ

kompozitní krájecí deska
jasan
230 700

Multifunkční nerezová miska
227 692

odkapávací vana z kvalitního
plastu s nerezovou vložkou
513 485

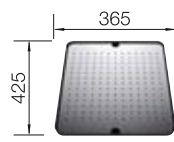
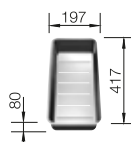
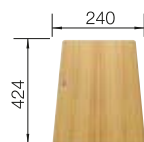
BLANCO UNIT S ANDANO-U

SONEA-S Flexo

FLEXON II Low 80/3

viz. strana 358

viz. strana 433



ANDANO-IF/A NEREZ



- Vyvážená kompozice vzhledu a funkčnosti
- Moderní půvab souhry rádiusů a plochy
- Elegančně navržená integrovaná plocha v zadní části dřezu pro montáž baterie, jeden výřez v pracovní desce
- Odtokový systém InFino - elegantně integrován, s obzvlášť snadnou údržbou
- Velký objem dřezu a maximálně využitá odkapní plocha
- Volitelné elegantní příslušenství k dispozici



IF - s plochým okrajem



800 mm

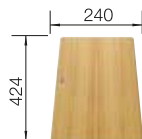
Nerezové dřezy

3

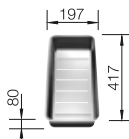
ROZMĚR SKŘÍŇKY MM	800	800
ANDANO-IF/A	340/340-IF/A	700-IF/A
hedvábný lesk	525 248	525 246
Hloubka dřezu	190/190 mm	190 mm
RÁDIUS DŘEZU		
POZNÁMKY K INSTALACI	Další dodatečný otvor je možný. Dodatečný otvor musí provést odborná firma.	
V DODÁVCE InFino s excentrickým ovládáním	odtoková sada s trubkou pro úsporu místa, 2 x 3 1/2" síťový ventil InFino s excentrickým ovládáním výpusti (Push Control), připevňovací sada (těsnění není součástí dodávky)	odtoková sada s prostorově úspornou trubkou, 3 1/2" síťový ventil InFino s excentrickým ovládáním výpusti (Push Control), připevňovací sada (těsnění není součástí dodávky)

VOLITELNÉ PŘÍSLUŠENSTVÍ


kompozitní krájecí deska jasan
230700



Multifunkční nerezová miska
227 692



dva pojezdy TOP
235906



BLANCO UNIT S ANDANO-IF/A

SONEA-S Flexo
viz. strana 358



FLEXON II Low 80/3
viz. strana 433



ANDANO-IF NEREZ

800 mm



- Vyvážená kompozice vzhledu a funkčnosti
- Celkový moderní dojem díky harmonické souhře poloměrů zaoblení v rozích a u dna a hedvábně lesklého povrchu
- Vysoce kvalitní výbava se skrytým přepadem C-overflow a odtokovým systémem InFino – elegantně zabudovaným, snadným na údržbu
- Velký objem dřezu a maximálně využitelná plocha dna
- Elegantní IF-plochý okraj pro zabudování shora nebo do roviny
- Možnost dokoupení elegantního příslušenství



IF- s plochým okrajem



Nerezové dřezy

3

ROZMĚR SKŘÍŇKY MM

800

800

ANDANO-IF

340/340-IF

700-IF



hedvábný lesk

522 981

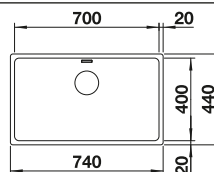
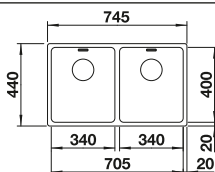
522 969

Hloubka dřezu

190/190 mm

190 mm

RÁDIUS DŘEZU



Upozornění: Pro instalaci kuchyňské baterie, ovládání výpusti dřezu nebo dávkovače mycího prostředku do laminovaných pracovních desek je nutná pružná těsnicí páska.

Poznamenejte si informace o výřezu pro příslušný způsob zabudování.

Upozornění: Pro instalaci kuchyňské baterie, ovládání výpusti dřezu nebo dávkovače mycího prostředku do laminovaných pracovních desek je nutná pružná těsnicí páska.

Odtokové propojení pro dva dřezy objednejte samostatně.

POZNÁMKY K INSTALACI

V DODÁVCE

Manuální InFino bez excentrického ovládání



odtoková sada s prostorově úspornou trubkou, 2 x 3 1/2" sítkový ventil InFino, sada upevňovacích prvků

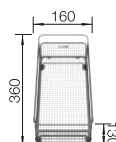
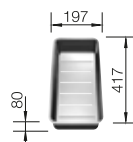
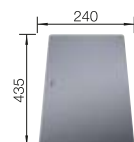
odtoková sada s prostorově úspornou trubkou, 3 1/2" sítkový ventil InFino, sada upevňovacích prvků

VOLITELNÉ PŘÍSLUŠENSTVÍ

krájecí deska z bezpečnostního skla
227 697

Multifunkční nerezová miska
227 692

víceúčelový nerezový koš
223 297



BLANCO UNIT S ANDANO-IF

SONEA-S Flexo

FLEXON II Low 80/3

viz. strana 358

viz. strana 433



150

BLANCO

Přesné rozměry a nákresy s detaily výřezu najdete na internetu na www.blanco.com.
Informace o nařízení (EG) 1907/2006 (REACH) naleznete v servisní kapitole.

QUATRUS R15-IU NEREZ



- Všestranný program dřezů pro nejrozmanitější požadavky
- Elegantní plochý okraj pro zabudování do roviny a pro spodní montáž
- Mimořádně velké a hluboké dřezy pro maximální pohodlí
- Výrazný rohový rádius, moderní a funkční
- Vyšší funkčnost díky nápadným odtokovým drážkám



Horní montáž a
montáž pod desku

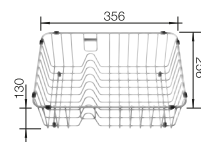
ROZMĚR SKŘÍŇKY MM	800	800	800
QUATRUS R15-IU	435/285-IU	435/285-IU	700-IU
	Dřez vpravo	Dřez vlevo	
kartáčovaný	235 650	235 647	235 645
Hloubka dřezu	200/200 mm	200/200 mm	200 mm
RÁDIUS DŘEZU			
	odtoková sada není součástí dodávky		
	Poznámky k instalaci: Odtokovou sadu objednávejte samostatně.		
V DODÁVCE bez excentru	BLANCO QUATRUS R15-IU - výroba na zakázku, minimální množství nutno projednat s BLANCO		

K dispozici pouze v některých zemích, dostupnost prověřte u svého BLANCO partnera.

VOLITELNÉ PŘÍSLUŠENSTVÍ


koš na nádobí

231 693



Odkapávací plocha

230 734



236 264



BLANCO UNIT S QUATRUS R15-IU

LANORA-S

viz. strana 382



BOTTON Pro 45/2
Automatic

viz. strana 436



LEMIS 8-IF NEREZ

800 mm




- Moderní, čistý design
- Maximální prostor dřezu se dvěma vaničkami
- Elegantní IF-ploché okraj pro zabudování do roviny nebo shora
- Oboustranné provedení
- 3 ½" sítkový ventil

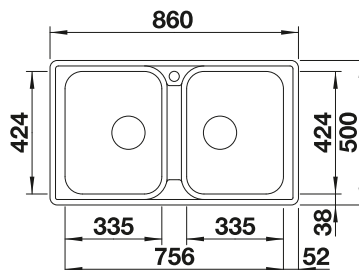
800 Rozměr skříňky mm |  IF- s plochým okrajem

Nerezové dřezy

3

POVRCHY	V DODÁVCE	DŘEZ OBOUSTRANNÝ
 kartáčovaný	bez excentru	523039

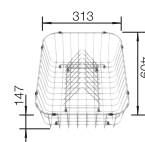
V DODÁVCE	TECHNICKÝ VÝKRES
odtoková sada s prostorově úspornou trubicí, 2 x 3 ½" sítkový ventil	Hloubka dřezu 206/206 mm



VOLITELNÉ PŘÍSLUŠENSTVÍ

koš na nádobí s držákem talířů (vyjímatelný)
507829

Odkapávací plocha
230734



BLANCO UNIT S LEMIS 8-IF

KANO-S

FLEXON II Low 80/3

viz. strana 386

viz. strana 433



SOLIS 700-U NEREZ



- Harmonická souhra funkčních a optických prvků
- Vysoce kvalitní výbava se skrytým přepadem C-overflow a odtokovým systémem InFino – elegantně zabudované, obzvlášť snadné na údržbu
- Vyhovující objem dřezu a povrch dna navržený pro praktické využití
- Možnost dokoupení volitelného funkčního příslušenství

800 Rozměr skříňky mm




Spodní montáž pod pracovní desku

800 mm

Nerezové dřezy

3

POVRCHY

 kartáčovaný

V DODÁVCE

bez excentru, bez příslušenství

526 125

V DODÁVCE

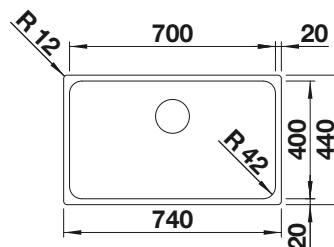


odtoková sada s prostorově úspornou trubicí, sítkový ventil InFino 3 1/2",
připevňovací sada

TECHNICKÝ VÝKRES



Hloubka dřezu 185 mm
Upozornění: Odtokové propojení pro dva dřezy objednávejte samostatně.



VOLITELNÉ PŘÍSLUŠENSTVÍ

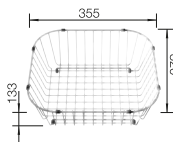
krájecí deska bambus

239 449




koš na nádobí, nerez

514 238



Odkapávací plocha

230 734



BLANCO UNIT S SOLIS 700-U

CANDOR-S

viz. strana 381



FLEXON II Low 80/3

viz. strana 433



SOLIS 700-IF/A NEREZ

800 mm



- Harmonická souhra funkčních a optických prvků
- Vysoce kvalitní výbava v podobě skrytého přepadu C-overflow a odtokového systému InFino s plochým a intuitivním excentrickým ovládním výpusti PuschControl
- Vyhovující objem dřezu a povrch dna navržený pro praktické využití
- Elegantní IF plochý okraj pro montáž do roviny a horní montáž
- Možnost dokoupení volitelného funkčního příslušenství

800

Rozměr skříňky mm



IF- s plochým okrajem

Nerezové dřezy

3

POVRCHY

● kartáčovaný

V DODÁVCE

s excentrickým ovládním, bez příslušenství

526 127

V DODÁVCE

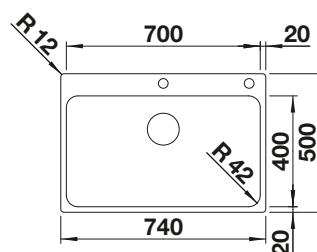


odtoková sada s prostorově úspornou trubkou, sítkový ventil InFino 3 1/2" s excentrickým ovládním výpusti (PushControl), přípevňovací sada

TECHNICKÝ VÝKRES




Hloubka dřezu 185 mm
Je možné vyvrtat další otvor. Dodatečný otvor musí provést odborná firma.



VOLITELNÉ PŘÍSLUŠENSTVÍ


krájecí deska bambus

239 449



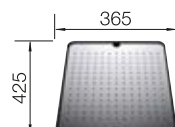
dva pojezdy TOP

235 906



odkapávací vana z kvalitního plastu s nerezovou vložkou

513 485



BLANCO UNIT S SOLIS 700-IF/A

CANDOR-S

viz. strana 381



FLEXON II Low 80/3

viz. strana 433



SOLIS 700-IF NEREZ



- Harmonická souhra funkčních a optických prvků
- Vysoce kvalitní výbava se skrytým přepadem C-overflow a odtokovým systémem InFino – elegantně zabudované, obzvlášť snadné na údržbu
- Vyhovující objem dřezu a povrch dna navržený pro praktické využití
- Eleganční IF plochý okraj pro montáž do roviny a horní montáž
- Možnost dokoupení volitelného funkčního příslušenství

800 Rozměr skříňky mm |  IF- s plochým okrajem

800 mm

Nerezové dřezy

3

POVRCHY

 kartáčovaný

V DODÁVCE

bez excentru, bez příslušenství

526 126

V DODÁVCE



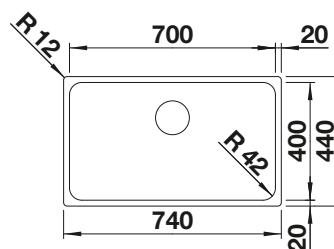
odtoková sada s prostorově úspornou trubkou, sítkový ventil InFino 3 1/2",
připevňovací sada

TECHNICKÝ VÝKRES



Hloubka dřezu 185 mm
Upozornění: Pro instalaci kuchyňské baterie, ovládání výpusti dřezu nebo dávkovače mycího prostředku do laminovaných pracovních desek je nutná pružná těsnicí páska.

Odtokové propojení pro dva dřezy objednávejte samostatně.



VOLITELNÉ PŘÍSLUŠENSTVÍ

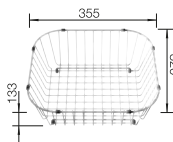
krájecí deska bambus

239 449




koš na nádobí, nerez

514 238



Odkapávací plocha

230 734



BLANCO UNIT S SOLIS 700-IF

CANDOR-S

viz. strana 381



FLEXON II Low 80/3

viz. strana 433



TIPO 8 NEREZ

800 mm



- Funkční design
- Prostorný dřez
- Se sítkovým ventilem 3 1/2"

800 Rozměr skříňky mm |  Horní montáž

Nerezové dřezy

3

POVRCHY

 přírodní lesk

V DODÁVCE

bez excentru

DŘEZ OBOUSTRANNÝ

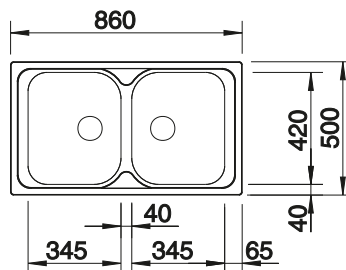
511924

V DODÁVCE

odtoková sada s prostorově úspornou trubkou, 2 x 3 1/2" sítkový ventil, těsnění


TECHNICKÝ VÝKRES

Hloubka dřezu 160/160 mm

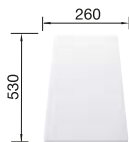


VOLITELNÉ PŘÍSLUŠENSTVÍ

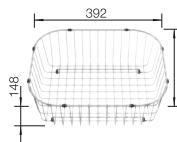
krájecí deska z masivního buku
218313



krájecí deska z vysoce kvalitního plastu, bílá
217611



koš na nádobí, nerez
220573



BLANCO UNIT S TIPO 8

DARAS-S

viz. strana 401



BOTTON II 30/2

viz. strana 438



QUATRUS R15 600-IU NEREZ



- Všestranný program dřezů pro nejrůznější požadavky
- Elegantní plochý okraj pro zabudování do roviny a pro spodní montáž
- Mimořádně velké a hluboké dřezy pro maximální pohodlí
- Výrazný rohový rádius, moderní a funkční
- Vyšší funkčnost díky nápadným odtokovým drážkám


700

Rozměr
skříňky mm



Horní montáž a
montáž pod desku

POVRCHY

 kartáčovaný

V DODÁVCE

bez odtokové armatury

200 039

V DODÁVCE

odtoková sada není součástí dodávky

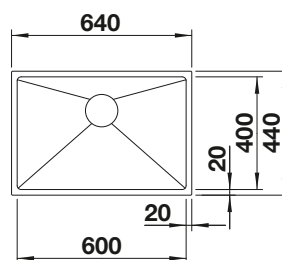
K dispozici pouze v některých zemích, dostupnost
prověřte u svého BLANCO partnera.

TECHNICKÝ VÝKRES



Hloubka dřezu 200 mm
Odtokovou sadu objednávejte samostatně.

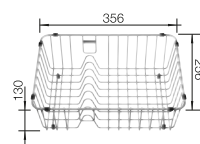
BLANCO QUATRUS R15-IU - výroba na zakázku, minimální množství nutno
projednat s BLANCO



VOLITELNÉ PŘÍSLUŠENSTVÍ

koš na nádobí

231 693



Odkapávací plocha

230 734



Odtoková sada 3 1/2"

236 268



BLANCO UNIT S QUATRUS R15 600-IU

LANORA-S

viz. strana 382



BOTTON Pro 45/2
Automatic

viz. strana 436



ETAGON 500-U NEREZ

600 mm



- Velkorysý etážový dřez s dalšími funkcemi
- Integrovaný stupínek poskytuje funkční plochu navíc
- Inovativní koncepce systému s mnohostranně využitelnými pojezdy ETAGON
- Vysoce kvalitní výbava se skrytým přepadem C–overflow a odtokovým systémem InFino – elegantně zabudované, s obzvlášť snadnou údržbou



reddot award 2017
winner



Spodní montáž pod
pracovní desku

Nerezové
dřezy

3

ROZMĚR SKŘÍŇKY MM

600

ETAGON 500-U



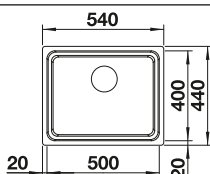
hedvábný lesk

521 841

Hloubka dřezu

190 mm

RÁDIUS DŘEZU

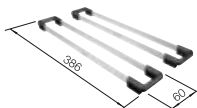


V DODÁVCE

Manuální InFino bez
excentrického ovládání



2 x ETAGON nerezové pojezdy, odtoková sada s prostorově úspornou trubkou, 3 1/2" síťkový ventil InFino, přípevňovací sada



2 x ETAGON nerezové
pojezdy

VOLITELNÉ PŘÍSLUŠENSTVÍ

BLANCO UNIT S ETAGON 500-U

kompozitní krájecí deska
jasan
230 700

Multifunkční miska
231 396

Odkapávací plocha
230 734

drink.filter EVOL-S Pro
viz. strana 334

SELECT II 60/3
viz. strana 426



ETAGON 500-IF/A NEREZ



- Velkorysý etážový dřez s dalšími funkcemi
- Integrovaný stupínek poskytuje funkční plochu navíc
- Inovativní koncepce systému s mnohostranně využitelnými pojezdy ETAGON
- Vysoce kvalitní výbava se skrytým přepadem C–overflow a odtokovým systémem InFino – elegantně zabudované, s obzvlášť snadnou údržbou

reddot award 2017
winner



IF- s plochým okrajem

ROZMĚR SKŘÍŇKY MM

600

ETAGON 500-IF/A



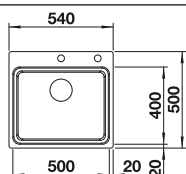
hedvábný lesk

521 748

Hloubka dřezu

190 mm

RÁDIUS DŘEZU

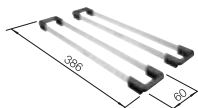


V DODÁVCE

InFino s excentrickým ovládáním



2 x ETAGON nerezové pojezdy, odtoková sada s prostorově úspornou trubkou, 3 1/2" sítkový ventil InFino s integrovaným ovládáním výpustí (táhlo), přípeňovací sada
Je možné vyvrtat další otvor. Dodatečný otvor musí provést odborná firma.



2 x ETAGON nerezové pojezdy

VOLITELNÉ PŘÍSLUŠENSTVÍ

BLANCO UNIT S ETAGON 500-IF/A

krájecí deska bambus

Multifunkční miska

Odkapávací plocha

drink.filter EVOL-S Pro

SELECT II XL 60/3


239 449

231 396

230 734

viz. strana 334

viz. strana 426



Přesné rozměry a nákresy s detaily výřezu najdete na internetu na www.blanco.com.
Informace o nařízení (EG) 1907/2006 (REACH) naleznete v servisní kapitole.

BLANCO

159

600 mm

Nerezové
dřezy

3

ETAGON 500-IF NEREZ

600 mm



- Velkorysý etážový dřez s dalšími funkcemi
- Integrovaný stupínek poskytuje funkční plochu navíc
- Inovativní koncepce systému s mnohostranně využitelnými pojedy ETAGON
- Vysoce kvalitní výbava se skrytým přepadem C–overflow a odtokovým systémem InFino – elegantně zabudovaným, s obzvlášť snadnou na údržbu



reddot award 2017
winner



IF- s plochým
okrajem

Nerezové
dřezy

3

ROZMĚR SKŘÍŇKY MM

600

ETAGON 500-IF



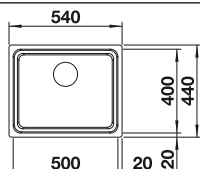
hedvábný lesk

521 840

Hloubka dřezu

190 mm

RÁDIUS DŘEZU




V DODÁVCE

Manuální InFino bez
excentrického ovládání



2 x ETAGON nerezové pojedy, odtoková sada s prostorově úspornou trubkou, 3 1/2" sítkový ventil InFino, přípevňovací sada
Upozornění: Pro instalaci kuchyňské baterie, ovládání výpusti dřezu nebo dávkovače mycího prostředku do laminovaných pracovních desek je nutná pružná těsnicí páska



2 x ETAGON nerezové
pojedy

VOLITELNÉ PŘÍSLUŠENSTVÍ

kompozitní krájecí deska
jasan
230 700

Multifunkční miska
231 396

Odkapávací plocha
230 734

BLANCO UNIT S ETAGON 500-IF

drink.filter EVOL-S Pro
viz. strana 334

SELECT II 60/3
viz. strana 426



160

BLANCO

Přesné rozměry a nákresy s detaily výřezu najdete na internetu na www.blanco.com.
Informace o nařízení (EG) 1907/2006 (REACH) naleznete v servisní kapitole.

CLARON 500-U DARK STEEL EDITION NEREZ



- Elegantní a čistý design dřezu s výrazným tmavě šedým povrchem
- Příjemně hřejivý pocit díky kvalitní nerezové oceli bez povrchové úpravy
- Tato edice nabízí sladěný vzhled s armaturami z elegantní saténově tmavé oceli (přepad C-overflow a odtokový systém InFino)
- Výrazný rádius 10mm pro lepší design– při zachování funkčních výhod
- Optimální využití objemu dřezů díky jejich mimořádné hloubce a výrazným, malým poloměřům zaoblení

600

Rozměr
skříňky mm



Spodní montáž pod
pracovní desku

600 mm

Nerezové
dřezy

3

POVRCHY

Dark Steel

V DODÁVCE

bez excentru

527 834

V DODÁVCE

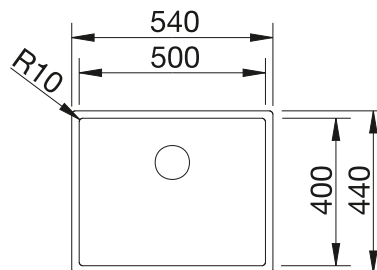


odtoková sada s prostorově úspornou trubicou, 3 ½" sítkový ventil InFino, upevňovací sada

TECHNICKÝ VÝKRES



Hloubka dřezu 190 mm

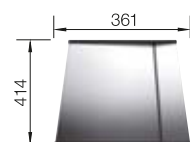
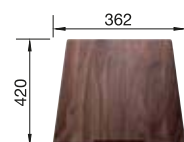


VOLITELNÉ PŘÍSLUŠENSTVÍ

krájecí deska z ořechového dřeva, nerezová rukojeť
223 074

vkładatelný odkap z nerez
223 067

sklopná mřížka
238 482



BLANCO UNIT S CLARON 500-U DARK STEEL EDITION

BLANCO CULINA-S II Mini

SELECT II XL 60/3 Orga

viz. strana 352

viz. strana 425



CLARON 500-U DURINOX NEREZ

600 mm



- Ryzí, elegantní design s malým zaoblením rohů 10 mm
- Sametově matný vzhled s homogenní povrchovou strukturou příjemnou na omak
- Sofistikovaný povrch: extrémně odolný proti poškrábání
- Se skrytým přepadem C-overflow, s povrchem Durinox
- Odtokový systém InFino – elegantně zabudovaný, obzvlášť snadný na údržbu

600

Rozměr
skříňky mm



Spodní montáž pod
pracovní desku

Nerezové
dřezy

3

POVRCHY

Durinox

V DODÁVCE

bez excentru

523 386

V DODÁVCE

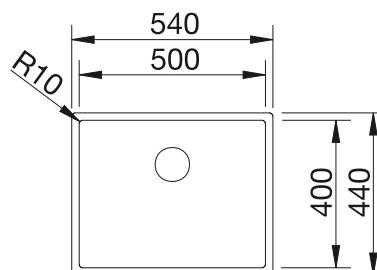


odtoková sada s prostorově úspornou trubicí, sítkový ventil InFino 3 1/2",
připevňovací sada

TECHNICKÝ VÝKRES



Hloubka dřezu 190 mm
Upozornění: Odtokové propojení pro dva dřezy objednávejte samostatně.



VOLITELNÉ PŘÍSLUŠENSTVÍ

krájecí deska z ořechového
dřeva, nerezová rukojeť
223 074

vkładatelny odkap z nerez
223 067

víceúčelový nerezový koš
223 297

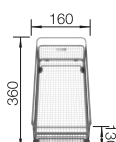
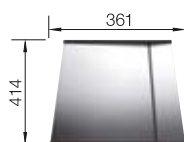
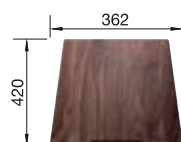
BLANCO UNIT S CLARON 500-U DURINOX

drink.filter EVOL-S Pro

SELECT II 60/3

viz. strana 334

viz. strana 426



CLARON-U NEREZ



- Eleganční čistý design dřezu bez viditelného reliéfu dna
- Výrazný rádius 10 mm pro lepší design
- Optimální využití objemu dřezů díky jejich mimořádné hloubce, k tomu minimální možný rádius
- Ploché IF okraj
- Odtokový systém InFino – elegantně zabudovaný, se snadnou údržbou



Spodní montáž pod pracovní desku

ROZMĚR SKŘÍŇKY MM	600	600	600	600
CLARON-U	340/180-U	340/180-U	550-U	500-U
	Dřez vpravo	Dřez vlevo		
hedvábný lesk	521 610	521 609	521 579	521 577
Hloubka dřezu	190/130 mm	190/130 mm	190 mm	190 mm
RÁDIUS DŘEZU				
POZNÁMKY K INSTALACI			Upozornění: Odtokové propojení pro dva dřezy objednávejte samostatně.	Upozornění: Odtokové propojení pro dva dřezy objednávejte samostatně.
V DODÁVCE Manuální InFino bez excentrického ovládání	odtoková sada s prostorově úspornou trubicou, 2 x 3 1/2" sítkový ventil InFino , přípevňovací sada	odtoková sada s prostorově úspornou trubicou, 2 x 3 1/2" sítkový ventil InFino , přípevňovací sada	odtoková sada s prostorově úspornou trubicou, 3 1/2" sítkový ventil InFino , přípevňovací sada	odtoková sada s prostorově úspornou trubicou, 3 1/2" sítkový ventil InFino , přípevňovací sada

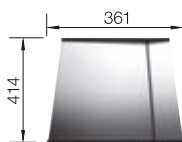


600 mm

Nerezové dřezy

3

VOLITELNÉ PŘÍSLUŠENSTVÍ

nerezová miska	sklopná mřížka	vkładatelný odkap z nerez
219649	238482	223067



BLANCO UNIT S CLARON-U

drink.filter EVOL-S Pro	SOLON-IF
viz. strana 334	viz. strana 439



CLARON 500-IF/A DURINOX NEREZ

600 mm



- Ryzí, elegantní design s malým zaoblením rohů 10 mm
- Sametově matný vzhled s homogenní povrchovou strukturou příjemně teplou na omak
- Sofistikovaný povrch: extrémně odolný proti poškrábání
- Se skrytým přepadem C-overflow s povrchem Durinox
- Odtokový systém InFino s plochým a intuitivním excentrickým ovládáním výpusti PushControl

600 Rozměr skříňky mm |  IF- s plochým okrajem

Nerezové dřezy

3

POVRCHY

 Durinox

V DODÁVCE

s excentrickým ovládáním

523393

V DODÁVCE

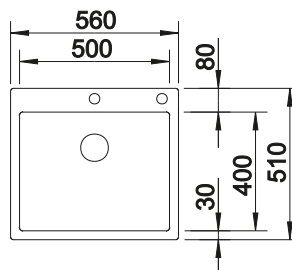


odtoková sada s prostorově úspornou trubicí, síťový ventil InFino 3 1/2" s excentrickým ovládáním výpusti (PushControl), přípeňovací sada

TECHNICKÝ VÝKRES

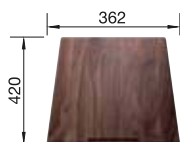


Hloubka dřezu 190 mm

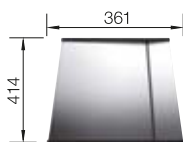


VOLITELNÉ PŘÍSLUŠENSTVÍ

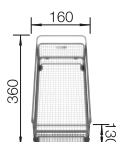
krájecí deska z ořechového dřeva, nerezová rukojeť
223074



vkładatelný odkap z nerez
223067



víceúčelový nerezový koš
223297



BLANCO UNIT S CLARON 500-IF/A DURINOX

drink.filter EVOL-S Pro

viz. strana 334



SELECT II Compact 60/2

viz. strana 427



CLARON-IF/A NEREZ



- Vestavný dřez v elegantním, čistém designu
- Minimální rádius pouhých 10 mm pro lepší design
- Plochý IF okraj
- Odtokový systém InFino s plochým a intuitivním excentrickým ovládáním výpusti PushControl
- Jedinečná stabilita baterie díky náročné stabilizační technologii





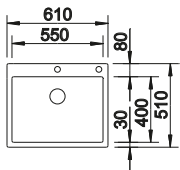
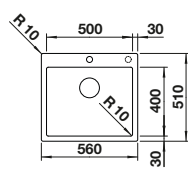
IF- s plochým okrajem



600 mm

Nerezové dřezy

3

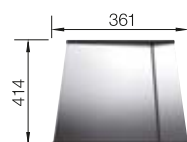
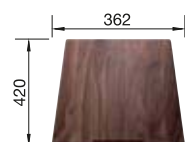
ROZMĚR SKŘÍŇKY MM	600	600
CLARON-IF/A	550-IF/A	500-IF/A
		
Nerez	521 639	521 633
Hloubka dřezu	190 mm	190 mm
RÁDIUS DŘEZU		
V DODÁVCE InFino s excentrickým ovládáním	odtoková sada s prostorově úspornou trubkou, 3 ½" síťkový ventil InFino s integrovaným ovládáním výpusti (PushControl), přípevňovací sada	

VOLITELNÉ PŘÍSLUŠENSTVÍ

krájecí deska z ořechového dřeva, nerezová rukojeť
223 074

nerezová miska
219 649


vkładatelný odkap z nerez
223 067



BLANCO UNIT S CLARON-IF/A

drink.filter EVOL-S Pro
viz. strana 334

SELECT II 60/3
viz. strana 426



CLARON 500-IF DARK STEEL NEREZ

600 mm




- Eleganční a čistý design dřezu s výrazným tmavě šedým povrchem
- Příjemně hřejivý pocit díky kvalitní nerezové oceli bez povrchové úpravy
- Harmonická kombinace povrchů: okraj dřezu, přepad a odtokový ventil vytvářejí stylové akcenty v broušeném nerez (přepad C-overflow a odtokový systém InFino)
- Výrazný rádius 10mm pro lepší design– při zachování funkčních výhod

600 Rozměr skříňky mm |  IF- s plochým okrajem

Nerezové dřezy

3

POVRCHY

 Dark Steel

V DODÁVCE

bez excentru

527 836

V DODÁVCE

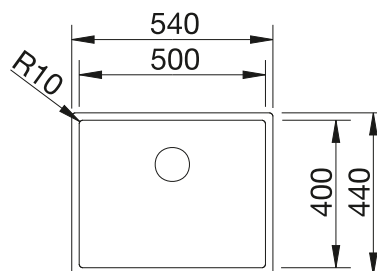


odtoková sada s prostorově úspornou trubicou, 3 ½" síťový ventil InFino, upevňovací sada

TECHNICKÝ VÝKRES



Hloubka dřezu 190 mm
Upozornění: Při montáži kuchyňské baterie, ovládání výpusti dřezu nebo dávkovače mycího prostředku do laminovaných pracovních desek je nutná pružná těsnicí páska.

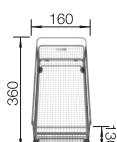
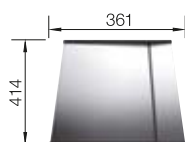
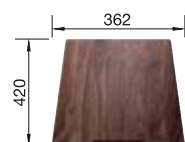


VOLITELNÉ PŘÍSLUŠENSTVÍ

krájecí deska z ořechového dřeva, nerezová rukojeť
223 074

vkładatelný odkap z nerez
223 067

víceúčelový nerezový koš
223 297



BLANCO UNIT S CLARON 500-IF DARK STEEL

BLANCO CULINA-S II Mini Sensor

viz. strana 351



SELECT II XL 60/3 Orga

viz. strana 425



CLARON 500-IF DURINOX NEREZ



- Ryzí, elegantní design s malým zaoblením rohů 10 mm
- Sametově matný vzhled s homogenní povrchovou strukturou příjemnou na omak
- Sofistikovaný povrch: extrémně odolný proti poškrábání
- Se skrytým přepadem C-overflow, s povrchem Durinox
- Odtokový systém InFino – elegantně zabudovaný, obzvláště snadný na údržbu

600 Rozměr skříňky mm |  IF- s plochým okrajem

600 mm

Nerezové dřezy

3

POVRCHY

 Durinox

V DODÁVCE

bez excentru

523390

V DODÁVCE

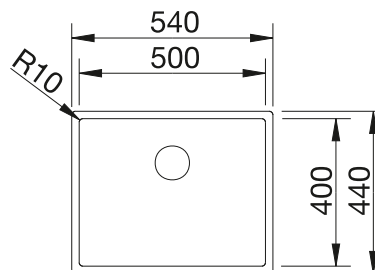


odtoková sada s prostorově úspornou trubicí, sítkový ventil InFino 3 1/2",
připevňovací sada

TECHNICKÝ VÝKRES



Hloubka dřezu 190 mm
Upozornění: Při montáži kuchyňské baterie, ovládání výpusti dřezu nebo dávkovače mycího prostředku do laminovaných pracovních desek je nutná pružná těsnicí páska.

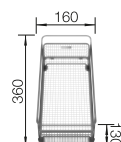
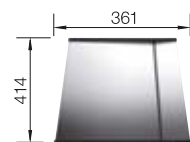
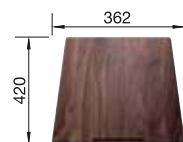


VOLITELNÉ PŘÍSLUŠENSTVÍ

krájecí deska z ořechového dřeva, nerezová rukojeť
223074

vkładatelný odkap z nerez
223067

víceúčelový nerezový koš
223297



BLANCO UNIT S CLARON 500-IF DURINOX

drink.filter EVOL-S Pro

SELECT II 60/3

viz. strana 334

viz. strana 426



CLARON-IF NEREZ

600 mm



- Elegantní čistý design dřezu bez viditelného reliéfu dna
- Výrazný rádius 10 mm pro lepší design
- Optimální využití objemu dřezů díky jejich mimořádné hloubce, k tomu minimální možný rádius
- Ploché IF okraj
- Odtokový systém InFino – elegantně zabudovaný, se snadnou údržbou



IF- s plochým okrajem

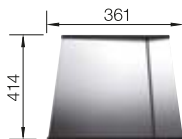

Nerezové dřezy

3

ROZMĚR SKŘÍŇKY MM	600	600	600	600
CLARON-IF	340/180-IF	340/180-IF	550-IF	500-IF
	Dřez vpravo	Dřez vlevo		
hedvábný lesk	521 608	521 607	521 578	521 576
Hloubka dřezu	190/130 mm	190/130 mm	190 mm	190 mm
RÁDIUS DŘEZU				
POZNÁMKY K INSTALACI	Upozornění: Při montáži kuchyňské baterie, ovládání výpusti dřezu nebo dávkovače mycího prostředku do laminovaných pracovních desek je nutná pružná těsnicí páska.			
V DODÁVCE Manuální InFino bez excentrického ovládání	odtoková sada s prostorově úspornou trubicí, 2 x 3 1/2" sítkový ventil InFino , přípevňovací sada	odtoková sada s prostorově úspornou trubicí, 2 x 3 1/2" sítkový ventil InFino , přípevňovací sada	odtoková sada s prostorově úspornou trubicí, 3 1/2" sítkový ventil InFino , přípevňovací sada	odtoková sada s prostorově úspornou trubicí, 3 1/2" sítkový ventil InFino , přípevňovací sada

VOLITELNÉ PŘÍSLUŠENSTVÍ

nerezová miska	sklopná mřížka	vkładatelný odkap z nerez
219649	238482	223067



BLANCO UNIT S CLARON-IF

drink.filter EVOL-S Pro	SOLON-IF
viz. strana 334	viz. strana 439



ZEROX 500-U DARK STEEL NEREZ



- Výrazný pravoúhlý nerezový dřez s elegantním tmavě šedým povrchem
- Povrch příjemně teplý na dotek díky kvalitní nerezové oceli bez povrchové úpravy
- Harmonická kombinace povrchů: montážní hrana, přepad a odtokový ventil vytvářejí stylové akcenty v broušeném nerez
- Všeestranné možnosti kombinování s mnoha barvami a materiály

600

Rozměr skříňky mm



Spodní montáž pod pracovní desku

600 mm

Nerezové dřezy

3

POVRCHY

Dark Steel

V DODÁVCE

bez excentru

526243

V DODÁVCE



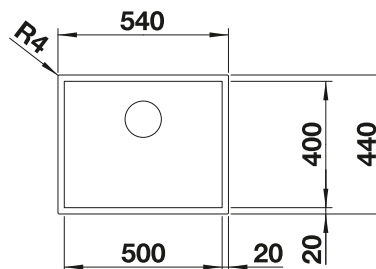
odtoková sada s prostorově úspornou trubicí, sítkový ventil InFino 3 1/2",
připevňovací sada

TECHNICKÝ VÝKRES



Hloubka dřezu 175 mm
Upozornění: dostupné rovněž v provedení pro zabudování do roviny.

* Upozornění k rozsahu dodávky:
pro modely pro spodní montáž bez plochy pro baterii je v případě použití ovládání výpusti dřezu s táhlem nutná sada pro dovybavení táhlem.
Doporučujeme: položka č. 232459

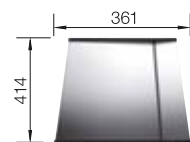
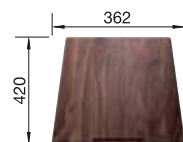


VOLITELNÉ PŘÍSLUŠENSTVÍ

krájecí deska z ořechového dřeva, nerezová rukojeť
223074

vkładatelný odkap z nerez
223067

sklopná mřížka
238482



BLANCO UNIT S ZEROX 500-U DARK STEEL

BLANCO CULINA-S II
viz. strana 349

SOLON-IF
viz. strana 439



ZEROX 500-U DURINOX NEREZ



600 mm

- Design s nulovým rádiem s markantní pravoúhlou geometrií dřezu
- Sametově matný vzhled s homogenní povrchovou strukturou příjemně teplou na omak
- Extrémně odolný proti poškrábání
- S krytým přepadem C-overflow, s povrchem Durinox
- Odtokový systém InFino – elegantně zabudovaný, s obzvlášť snadnou údržbou

600

Rozměr skříňky mm



Spodní montáž pod pracovní desku

POVRCHY

Durinox

V DODÁVCE

bez excentru

521 559

V DODÁVCE



odtoková sada s prostorově úspornou trubkou, sítkový ventil InFino 3 1/2",
připevňovací sada

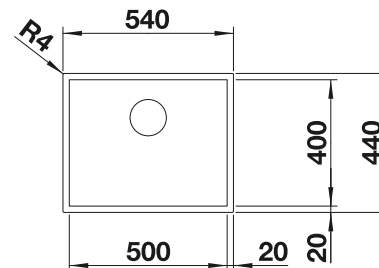
TECHNICKÝ VÝKRES



Hloubka dřezu 175 mm
Upozornění: dostupné rovněž v provedení pro zabudování do roviny.

* Upozornění k rozsahu dodávky:
pro modely pro spodní montáž je v případě použití ovládní výpusti dřezu s
táhlem nutná sada pro dovybavení táhlem.
Doporučujeme: položka č. 232459

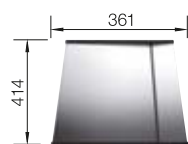
Pro instalaci kuchyňské baterie, ovládní výpusti dřezu nebo dávkovače mycího
prostředku do laminovaných pracovních desek je nutná pružná těsnicí páska.



VOLITELNÉ PŘÍSLUŠENSTVÍ

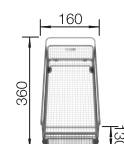
vkládátný odkap z nerez

223067




víceúčelový nerezový koš

223297



nerezová miska

219649



BLANCO UNIT S ZEROX 500-U DURINOX

LINEE-S

viz. strana 353



SOLON-IF

viz. strana 439



ZEROX-U NEREZ



- Design s nulovým rádiem s markantní pravoúhloú geometrií dřezu
- Bohatý sortiment umožňuje různé individuální kombinace
- Odtokový systém InFino – elegantně zabudovaný, obzvláště snadný na údržbu
- Spousta variant kombinací, optimálně řešené příslušenství



Spodní montáž pod pracovní desku

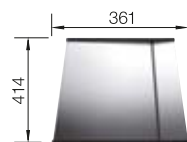

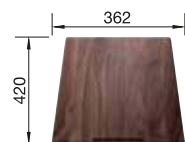
ROZMĚR SKŘÍŇKY MM	600	600	600	600
ZEROX-U	340/180-U	340/180-U	550-U	500-U
	Dřez vpravo	Dřez vlevo		
hedvábný lesk	521 614	521 613	521 591	521 589
Hloubka dřezu	175/130 mm	175/130 mm	175 mm	175 mm
RÁDIUS DŘEZU				
	Upozornění: dostupné rovněž v provedení pro zabudování do roviny.			
	* Upozornění k rozsahu dodávky: pro modely pro spodní montáž bez plochy pro baterii je v případě použití ovládání výpusti dřezu s táhlem nutná sada pro dovybavení táhlem. Doporučujeme: položka č. 232459			
POZNÁMKY K INSTALACI				
V DODÁVCE Manuální InFino bez excentrického ovládání				
	odtoková* sada s prostorově úspornou trubkou, síťkový ventil InFino 2 x 3 1/2", přípeňovací sada	odtoková* sada s prostorově úspornou trubkou, síťkový ventil InFino 2 x 3 1/2", přípeňovací sada	odtoková sada* s prostorově úspornou trubkou, síťkový ventil InFino 3 1/2", přípeňovací sada	odtoková sada* s prostorově úspornou trubkou, síťkový ventil InFino 3 1/2", přípeňovací sada

VOLITELNÉ PŘÍSLUŠENSTVÍ

krájecí deska z ořechového dřeva, nerezová rukojeť
223 074

nerezová miska
219 649

vkładatelný odkap z nerez
223 067



BLANCO UNIT S ZEROX-U

LINEE-S

viz. strana 353



SOLON-IF

viz. strana 439



ANDANO-U NEREZ

600 mm



- Vyvážená kompozice vzhledu a funkčnosti
- Celkový moderní dojem díky harmonické souhře poloměrů zaoblení v rozích a u dna a hedvábně lesklého povrchu
- Vysoce kvalitní výbava se skrytým přepadem C-overflow a odtokovým systémem InFino – elegantně zabudovaným, se snadnou údržbou
- Velký objem dřezu a maximálně využitelná plocha dna
- Elegantní IF-ploché okraj pro zabudování shora nebo do roviny
- Možnost dokoupení elegantního příslušenství



Spodní montáž pod pracovní desku



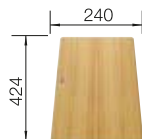
Nerezové dřezy

3

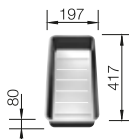
ROZMĚR SKŘÍŇKY MM	600	600	600
ANDANO-U	340/180-U	340/180-U	500-U
	Dřez vpravo	Dřez vlevo	
hedvábný lesk	522 977	522 979	522 967
Hloubka dřezu	190/130 mm	190/130 mm	190 mm
RÁDIUS DŘEZU			
POZNÁMKY K INSTALACI	Poznamenejte si informace o výřezu pro příslušný způsob zabudování.		
V DODÁVCE Manuální InFino bez excentrického ovládání			
	odtoková sada s prostorově úspornou trůbkou, 2 x 3 1/2" sítkový ventil InFino, připevňovací sada	odtoková sada s prostorově úspornou trůbkou, 2 x 3 1/2" sítkový ventil InFino, připevňovací sada	odtoková sada s prostorově úspornou trůbkou, 3 1/2" sítkový ventil InFino, připevňovací sada

VOLITELNÉ PŘÍSLUŠENSTVÍ

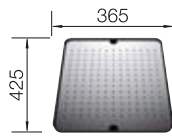
kompozitní krájecí deska jasan
230700



Multifunkční nerezová miska
227 692



odkapávací vana z kvalitního plastu s nerezovou vložkou
513 485



BLANCO UNIT S ANDANO-U

SONEA-S Flexo

viz. strana 358



FLEXON II 60/3

viz. strana 430



ANDANO-IF/A NEREZ



- Vyvážená kompozice vzhledu a funkčnosti
- Moderní půvab souhry poloměrů zaoblení a plochy v hedvábném lesku
- Elegančně navržená integrovaná plocha v zadní části dřezu pro montáž baterie, jeden výřez v pracovní desce
- Odtokový systém InFino - elegantně integrován, s obzvlášť snadnou údržbou
- Velký objem dřezu a maximálně využitá odkapní plocha
- Volitelné elegantní příslušenství k dispozici



IF- s plochým okrajem



600 mm

Nerezové dřezy

3

ROZMĚR SKŘÍŇKY MM	600	600
ANDANO-IF/A	340/180-IF/A	500-IF/A
	Dřez vpravo	
hedvábný lesk	525 247	525 245
Hloubka dřezu	190/130 mm	190 mm
RÁDIUS DŘEZU		
POZNÁMKY K INSTALACI	Další dodatečný otvor je možný. Dodatečný otvor musí provést odborná firma.	
V DODÁVCE InFino s excentrickým ovládním	odtoková sada s prostorově úspornou trubkou, pro úsporu místa, 2 x 3 1/2" sítkový ventil InFino s excentrickým ovládním výpusti (Push Control), připevňovací sada (těsnění není součástí dodávky)	odtoková sada s trubkou pro úsporu místa, 3 1/2" sítkový ventil InFino s excentrickým ovládním výpusti (Push Control), připevňovací sada (těsnění není součástí dodávky)

VOLITELNÉ PŘÍSLUŠENSTVÍ

kompozitní krájecí deska jasan
230700


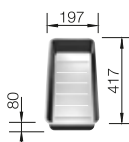
Multifunkční nerezová miska
227 692

dva pojezdy TOP
235906

BLANCO UNIT S ANDANO-IF/A

SONEA-S Flexo
viz. strana 358

FLEXON II 60/3
viz. strana 430



Přesné rozměry a nákresy s detaily výřezu najdete na internetu na www.blanco.com.
Informace o nařízení (EG) 1907/2006 (REACH) naleznete v servisní kapitole.

BLANCO

173

ANDANO-IF NEREZ

600 mm



- Vyvážená kompozice vzhledu a funkčnosti
- Celkový moderní dojem díky harmonické souhře poloměrů zaoblení v rozích a u dna a hedvábně lesklého povrchu
- Vysoce kvalitní výbava se skrytým přepadem C-overflow a odtokovým systémem InFino – elegantně zabudovaným, snadným na údržbu
- Velký objem dřezu a maximálně využitelná plocha dna
- Elegantní IF-plochý okraj pro zabudování shora nebo do roviny
- Možnost dokoupení elegantního příslušenství



IF- s plochým okrajem



Nerezové dřezy

3

ROZMĚR SKŘÍŇKY MM	600	600	600
ANDANO-IF	340/180-IF	340/180-IF	500-IF
	Dřez vpravo	Dřez vlevo	
hedvábný lesk	522 973	522 975	522 965
Hloubka dřezu	190/130 mm	190/130 mm	190 mm
RÁDIUS DŘEZU			
	Při instalaci kuchyňské směšovací baterie, ovládání výpusti dřezu nebo dávkovače mycího prostředku do laminovaných desek je nutná pružná těsnicí páska	Při instalaci kuchyňské směšovací baterie, ovládání výpusti dřezu nebo dávkovače mycího prostředku do laminovaných desek je nutná pružná těsnicí páska	Při instalaci kuchyňské směšovací baterie, ovládání výpusti dřezu nebo dávkovače mycího prostředku do laminovaných desek je nutná pružná těsnicí páska
POZNÁMKY K INSTALACI			Odtokové propojení pro dva dřezy objednejte samostatně.
V DODÁVCE Manuální InFino bez excentrického ovládání			
	odtoková sada s prostorově úspornou trubkou, 2 x 3 1/2" sítkový ventil InFino, sada upevňovacích prvků	odtoková sada s prostorově úspornou trubkou, 2 x 3 1/2" sítkový ventil InFino, sada upevňovacích prvků	odtoková sada s prostorově úspornou trubkou, 3 1/2" sítkový ventil InFino, sada upevňovacích prvků

VOLITELNÉ PŘÍSLUŠENSTVÍ

krájecí deska z bezpečnostního skla
227 697

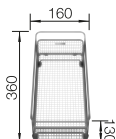
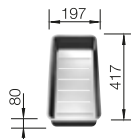

Multifunkční nerezová miska
227 692

víceúčelový nerezový koš
223 297

BLANCO UNIT S ANDANO-IF

SONEA-S Flexo
viz. strana 358

FLEXON II 60/3
viz. strana 430



QUATRUS R15 500-IU NEREZ



- Všestranný program dřezů pro nejrozmanitější požadavky
- Elegantní plochý okraj pro zabudování do roviny a pro spodní montáž
- Mimořádně velké a hluboké dřezy pro maximální pohodlí
- Výrazný rohový rádius, moderní a funkční
- Vyšší funkčnost díky nápadným odtokovým drážkám

600

Rozměr
skříňky mm



Horní montáž a
montáž pod desku

600 mm

Nerezové
dřezy

3

POVRCHY

 kartáčovaný

V DODÁVCE

bez odtokové armatury

235 642

V DODÁVCE

odtoková sada není součástí dodávky

K dispozici pouze v některých zemích, dostupnost prověřte u svého partnera BLANCO.

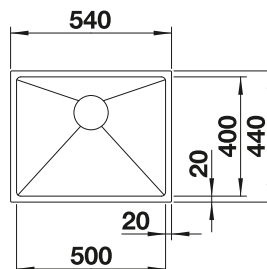
TECHNICKÝ VÝKRES



Hloubka dřezu 200 mm

Odtokovou sadu objednávejte samostatně.

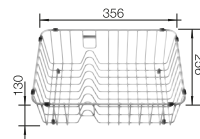
BLANCO QUATRUS R15-IU - výroba na zakázku, minimální množství nutno projednat s BLANCO



VOLITELNÉ PŘÍSLUŠENSTVÍ


koš na nádobí

231 693



Odkapávací plocha

230 734



Odtoková sada 3 1/2"

236 268



BLANCO UNIT S QUATRUS R15 500-IU

LANORA-S

viz. strana 382



BOTTON Pro 45/2
Automatic

viz. strana 436



LEMIS 6-IF NEREZ

600 mm



- Moderní, čistý design
- Obzvláště prostorný, ergonomický dřez
- Průběžná lišta pro baterii poskytuje dostatek prostoru pro kuchyňskou baterii a další ovládací prvky
- Elegantní IF-ploché okraj pro zabudování do roviny nebo shora
- 3 ½" sítkový ventil
- S excentrickým ovládním vypusti


600

Rozměr
skříňky mm



IF- s plochým
okrajem

POVRCHY

 kartáčovaný

V DODÁVCE

s excentrickým ovládním
bez excentru

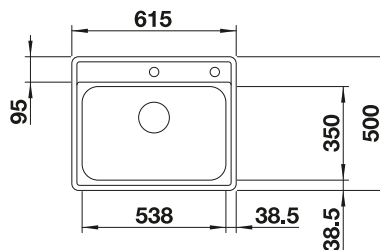
525 109
525 108

V DODÁVCE

odtoková sada s prostorově úspornou trubkou, 3 ½" sítkový ventil s
excentrickým ovládním vypusti (otočné ovládním chrom)
nebo
odtoková sada s prostorově úspornou trubkou, 3 ½" sítkový ventil

TECHNICKÝ VÝKRES


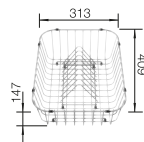
Hloubka dřezu 205 mm



VOLITELNÉ PŘÍSLUŠENSTVÍ

koš na nádobí s držákem
talířů (vyjímatelný)
507 829

Odkapávací plocha
230 734



BLANCO UNIT S LEMIS 6-IF

KANO-S

SELECT II 60/2

viz. strana 386

viz. strana 426



LANTOS 6-IF NEREZ



- 3 ½" ventily
- S excentrickým ovládáním výpusti
- S mimořádně plochým okrajem IF

600

Rozměr
skříňky mm




IF- s plochým
okrajem

600 mm

Nerezové
dřezy

3

POVRCHY

 kartáčovaný

V DODÁVCE

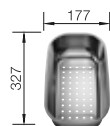
s excentrem a miskou

DŘEZ OBOUSTRANNÝ

516676

V DODÁVCE

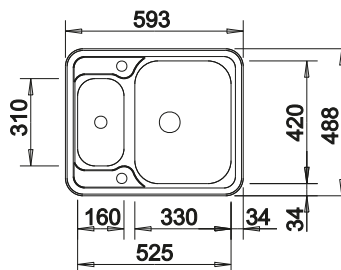
děrovaná nerezová miska, odtoková a přeřadová sada s prostorově úspornou trubkou, 2 x 3 ½" ventily, excentrické ovládání hlavní výpusti (otočné ovládání chrom)



nerezová miska

TECHNICKÝ VÝKRES

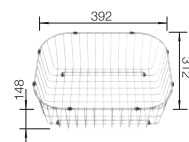
Hloubka dřezu 160/130 mm



VOLITELNÉ PŘÍSLUŠENSTVÍ


koš na nádobí, nerez

220573



Odkapávací plocha

230734



BLANCO UNIT S LANTOS 6-IF

KANO-S

viz. strana 386



SELECT II 60/3

viz. strana 426



SOLIS-U NEREZ

600 mm



- Harmonická souhra funkčních a optických prvků
- Vysoce kvalitní výbava se skrytým přepadem C-overflow a odtokovým systémem InFino – elegantně zabudované, obzvláště snadné na údržbu
- Vyhovující objem dřezu a povrch dna navržený pro praktické využití
- Možnost dokoupení volitelného funkčního příslušenství



Spodní montáž pod pracovní desku

Nerezové dřezy

3

ROZMĚR SKŘÍŇKY MM	600	600	600
SOLIS-U	340/180-U	340/180-U	500-U
	Dřez vpravo	Dřez vlevo	
kartáčovaný	526 128	526 129	526 122
Hloubka dřezu	185/125 mm	185/125 mm	185 mm
RÁDIUS DŘEZU	R42	R42	R42
POZNÁMKY K INSTALACI			Upozornění: Odtokové propojení pro dva dřezy objednávejte samostatně.
V DODÁVCE Manuální InFino bez excentrického ovládání	odtoková sada s prostorově úspornou trubkou, síťový ventil InFino 2 x 3 1/2", přípevňovací sada	odtoková sada s prostorově úspornou trubkou, síťový ventil InFino 2 x 3 1/2", přípevňovací sada	odtoková sada s prostorově úspornou trubkou, síťový ventil InFino 3 1/2", přípevňovací sada

VOLITELNÉ PŘÍSLUŠENSTVÍ

krájecí deska bambus

239 449



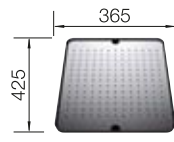
sklopná mřížka

238 482



odkapávací vana z kvalitního plastu s nerezovou vložkou

513 485



BLANCO UNIT S SOLIS-U

CANDOR-S

viz. strana 381



FLEXON II 60/3

viz. strana 430



SOLIS-IF/A NEREZ



- Harmonická souhra funkčních a optických prvků
- Vysoce kvalitní výbava v podobě skrytého přepadu C-overflow a odtokového systému InFino s plochým a intuitivním excentrickým ovládáním výpusti PuschControl
- Vyhovující objem dřezu a povrch dna navržený pro praktické využití
- Elegantní IF plochý okraj pro montáž do roviny a horní montáž
- Možnost dokoupení volitelného funkčního příslušenství



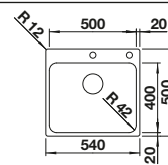
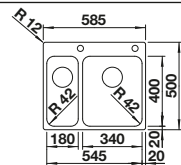
IF- s plochým okrajem

600 mm

Nerezové dřezy

3

ROZMĚR SKŘÍŇKY MM	600	600
SOLIS-IF/A	340/180-IF/A	500-IF/A
	Dřez vpravo	
kartáčovaný	526 132	526 124
Hloubka dřezu	185/125 mm	185 mm
RÁDIUS DŘEZU		
POZNÁMKY K INSTALACI	Je možné vyvrtat další otvor. Dodatečný otvor musí provést odborná firma.	
V DODÁVCE InFino s excentrickým ovládáním	odtoková sada s prostorově úspornou trubkou, sítkový ventil InFino 2 x 3 1/2" s excentrickým ovládáním výpusti (PushControl), připevňovací sada	odtoková sada s prostorově úspornou trubkou, sítkový ventil InFino 3 1/2" s excentrickým ovládáním výpusti (PushControl), připevňovací sada




VOLITELNÉ PŘÍSLUŠENSTVÍ


krájecí deska bambus
239 449



dva pojezdy TOP
235 906



odkapávací vana z kvalitního plastu s nerezovou vložkou
513 485



BLANCO UNIT S SOLIS-IF/A

CANDOR-S
viz. strana 381



FLEXON II 60/3
viz. strana 430



SOLIS-IF NEREZ

600 mm



- Harmonická souhra funkčních a optických prvků
- Vysoce kvalitní výbava se skrytým přepadem C-overflow a odtokovým systémem InFino – elegantně zabudované, obzvláště snadné na údržbu
- Vyhovující objem dřezu a povrch dna navržený pro praktické využití
- Eleganční IF plochý okraj pro montáž do roviny a horní montáž
- Možnost dokoupení volitelného funkčního příslušenství



IF- s plochým okrajem

Nerezové dřezy

3

ROZMĚR SKŘÍŇKY MM	600	600	600
SOLIS-IF	340/180-IF	340/180-IF	500-IF
	Dřez vpravo	Dřez vlevo	
kartáčovaný	526 130	526 131	526 123
Hloubka dřezu	185/125 mm	185/125 mm	185 mm
RÁDIUS DŘEZU			
	Upozornění: Pro instalaci kuchyňské baterie, ovládání výpusti dřezu nebo dávkovače mycího prostředku do laminovaných pracovních desek je nutná pružná těsnicí páska.		
POZNÁMKY K INSTALACI	Odtokové propojení pro dva dřezy objednávejte samostatně.		
V DODÁVCE Manuální InFino bez excentrického ovládání			
	odtoková sada s prostorově úspornou trubkou, síťový ventil InFino 2 x 3 1/2", přípevňovací sada	odtoková sada s prostorově úspornou trubkou, síťový ventil InFino 2 x 3 1/2", přípevňovací sada	odtoková sada s prostorově úspornou trubkou, síťový ventil InFino 3 1/2", přípevňovací sada

VOLITELNÉ PŘÍSLUŠENSTVÍ

krájecí deska bambus

239 449



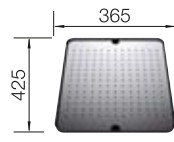
sklopná mřížka

238 482



odkapávací vana z kvalitního plastu s nerezovou vložkou

513 485



BLANCO UNIT S SOLIS-IF

CANDOR-S

viz. strana 381



FLEXON II 60/3

viz. strana 430



SUPRA 500-U NEREZ



- Všestranný program s četnými možnostmi kombinací
- Možnost dokoupení praktického příslušenství


600

Rozměr skříňky mm



Spodní montáž pod pracovní desku

POVRCHY

 kartáčovaný

V DODÁVCE

bez excentru

518205

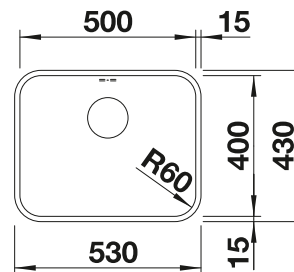
V DODÁVCE

odtoková sada s prostorově úspornou trubicí, 3 1/2" sítkový ventil, sada upevňovacích prvků

TECHNICKÝ VÝKRES




Hloubka dřezu 175 mm
Upozornění: Odtokové propojení pro dva dřezy objednávejte samostatně.



VOLITELNÉ PŘÍSLUŠENSTVÍ

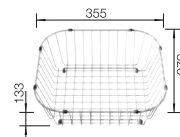
dva pojezdy TOP

235906




koš na nádobí, nerez

514238



Odkapávací plocha

230734



BLANCO UNIT S SUPRA 500-U

MIDA-S

viz. strana 391



BOTTON Pro 60/3 Automatic

viz. strana 436



SUPRA 500-IF/A R12 NEREZ

600 mm



- Mnohotvárný program
- S integrovanou lištou pro baterii v pouze jednom výřezu v pracovní desce
- Eleganční IF-plochý okraj pro zabudování shora nebo do roviny
- Možnost dokoupení praktického příslušenství

600 Rozměr skříňky mm |  IF- s plochým okrajem

POVRCHY

 kartáčovaný

V DODÁVCE

s excentrickým ovládním bez excentru

526 355
526 354

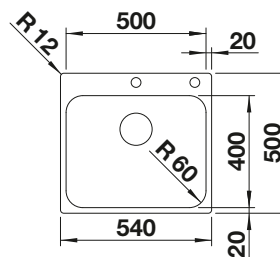
V DODÁVCE

Odtoková sada s prostorově úspornou trubkou, 3 ½" sítkový ventil s excentrickým ovládním výpusti dřezu (táhlo chrom), připevňovací sada nebo
Odtoková sada s prostorově úspornou trubkou, 3 ½" sítkový ventil, připevňovací sada

TECHNICKÝ VÝKRES



Hloubka dřezu 175 mm
Nelze vyhotovit žádné další otvory.
Při použití dávkovače mycího prostředku musí být ovládním výpusti dřezu nahrazeno dávkovačem mycího prostředku a odtokový systém s ovládním výpusti dřezu odtokovým systémem bez ovládním výpusti dřezu.
Kontaktujte nás prosím, rádi vám pomůžeme.
Čísla výrobků odtokového systému bez ovládním výpusti dřezu obdržíte na požádání.



VOLITELNÉ PŘÍSLUŠENSTVÍ

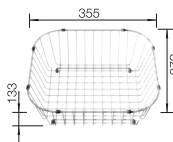
sklopná mřížka

238 482




koš na nádobí, nerez

514 238



Odkapávací plocha

230 734



BLANCO UNIT S SUPRA 500-IF/A R12

MIDA-S

viz. strana 391



SOLON-IF

viz. strana 439



SUPRA 500-IF R12 NEREZ



- Mnohotvárný program
- Elegantní IF-ploché okraj pro zabudování shora nebo do roviny
- Možnost dokoupení praktického příslušenství

600 Rozměr skříňky mm |  IF- s plochým okrajem

600 mm

Nerezové dřezy

3

POVRCHY

 kartáčovaný

V DODÁVCE

bez excentru

526351

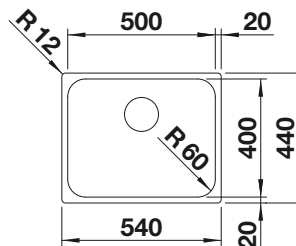
V DODÁVCE

Odtoková sada s prostorově úspornou trubicí, 3 1/2" síťový ventil, přípeňovací sada

TECHNICKÝ VÝKRES




Hloubka dřezu 175 mm
Pro montáž kuchyňské baterie, excentrického ovládání výpusti nebo dávkovače saponátu do laminovaných desek naleznete na straně 338 pružnou těsnicí pásku.



VOLITELNÉ PŘÍSLUŠENSTVÍ

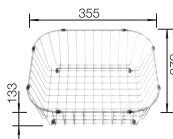
dva pojezdy TOP

235906



koš na nádobí, nerez

514238



Odkapávací plocha

230734



BLANCO UNIT S SUPRA 500-IF R12

MIDA-S

viz. strana 391



FLEXON II 60/2

viz. strana 430



BLANCODANA 6 NEREZ

600 mm



- Velkorysý, komfortní jednodřez
- Praktická plocha pro montáž baterie
- Atraktivní, moderní design
- 3 ½" síťkový ventil

600 Rozměr skříňky mm | Horní montáž

Nerezové dřezy

3

POVRCHY

přírodní lesk

V DODÁVCE

bez excentru

525323

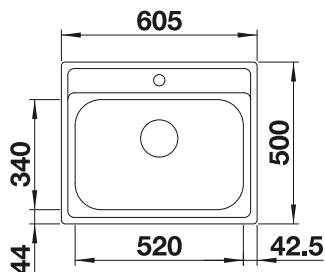
V DODÁVCE

odtoková sada s prostorově úspornou trubkou, 3 ½" síťkový ventil

TECHNICKÝ VÝKRES




Hloubka dřezu 158 mm

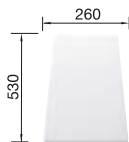


VOLITELNÉ PŘÍSLUŠENSTVÍ

krájecí deska z masivního buku
218313



krájecí deska z vysoce kvalitního plastu, bílá
217611



BLANCO UNIT S BLANCODANA 6

MIDA-S

viz. strana 391



SOLON-IF

viz. strana 439




CLARON 450-U NEREZ



- Eleganční čistý design dřezu bez viditelného reliéfu dna
- Výrazný rádius 10 mm pro lepší design
- Optimální využití objemu dřezů díky jejich mimořádné hloubce a výrazným, malým poloměrům zaoblení
- Ploché IF okraj
- Odtokový systém InFino – elegantně zabudovaný, se snadnou údržbou

500 Rozměr skříňky mm

 Spodní montáž pod pracovní desku

500 mm

Nerezové dřez

3

POVRCHY

 hedvábný lesk

V DODÁVCE

bez excentru

521 575

V DODÁVCE

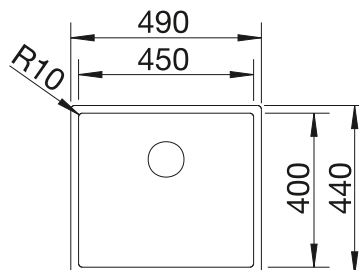


odtoková sada s prostorově úspornou trubkou, 3 ½" sítkový ventil InFino, připevňovací sada

TECHNICKÝ VÝKRES

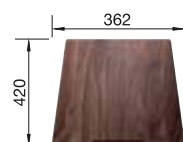


Hloubka dřezu 190 mm
Upozornění: Odtokové propojení pro dva dřezy objednávejte samostatně.




VOLITELNÉ PŘÍSLUŠENSTVÍ


krájecí deska z ořechového dřeva, nerezová rukojeť
223 074



nerezová miska
219 649



dva pojezdy TOP
235 906



BLANCO UNIT S CLARON 450-U

drink.filter EVOL-S Pro

viz. strana 334



SELECT II 50/2

viz. strana 429



CLARON 450-IF NEREZ

500 mm



- Elegantní čistý design dřezu bez viditelného reliéfu dna
- Výrazný rádius 10 mm pro lepší design
- Optimální využití objemu dřezů díky jejich mimořádné hloubce a výrazným, malým poloměrům zaoblení
- Ploché IF okraj
- Odtokový systém InFino – elegantně zabudovaný, se snadnou údržbou

500 Rozměr skříňky mm

 IF- s plochým okrajem

Nerezové dřezy

3

POVRCHY

 hedvábný lesk

V DODÁVCE

bez excentru

521 574

V DODÁVCE



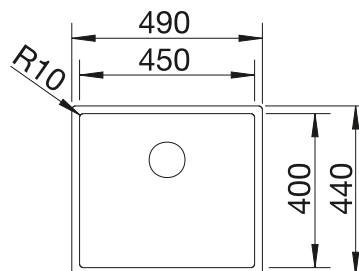
odtoková sada s prostorově úspornou trubkou, 3 ½" sítkový ventil InFino, přípevňovací sada

TECHNICKÝ VÝKRES



Hloubka dřezu 190 mm
Upozornění: Při montáži kuchyňské baterie, ovládání výpusti dřezu nebo dávkovače mycího prostředku do laminovaných pracovních desek je nutná pružná těsnicí páska

Odtokové propojení pro dva dřezy objednávejte samostatně.



VOLITELNÉ PŘÍSLUŠENSTVÍ

krájecí deska z ořechového dřeva, nerezová rukojeť
223 074

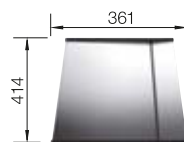

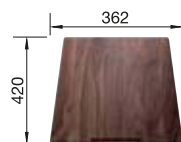
nerezová miska
219 649

vkładatelný odkap z nerez
223 067

BLANCO UNIT S CLARON 450-IF

drink.filter EVOL-S Pro
viz. strana 334

SELECT II 50/2
viz. strana 429



ANDANO 450-U NEREZ



- Vyvážená kompozice vzhledu a funkčnosti
- Celkový moderní dojem díky harmonické souhře poloměrů zaoblení v rozích a u dna a hedvábně lesklého povrchu
- Vysoce kvalitní výbava se skrytým přepadem C-overflow a odtokovým systémem InFino – elegantně zabudovaným, se snadnou údržbou
- Velký objem dřezu a maximálně využitelná plocha dna
- Elegantní IF-ploché okraj pro zabudování shora nebo do roviny
- Možnost dokoupení elegantního příslušenství

500 Rozměr skříňky mm



Spodní montáž pod pracovní desku



500 mm

Nerezové dřezy

3

POVRCHY

hedvábný lesk

V DODÁVCE

bez excentru

522963

V DODÁVCE

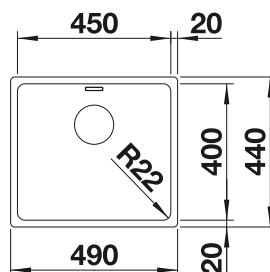


odtoková sada s prostorově úspornou trubkou, 3 1/2" síťový ventil InFino, připevňovací sada

TECHNICKÝ VÝKRES



Hloubka dřezu 190 mm
Poznamenejte si informace o výřezu pro příslušný způsob zabudování.



VOLITELNÉ PŘÍSLUŠENSTVÍ

kompozitní krájecí deska
jasan
230700


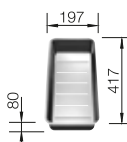
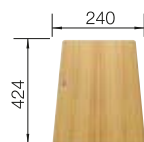
Multifunkční nerezová miska
227692

sklopná mřížka
238482

BLANCO UNIT S ANDANO 450-U

SONEA-S Flexo
viz. strana 358

FLEXON II 50/3
viz. strana 431



Přesné rozměry a nákresy s detaily výřezu najdete na internetu na www.blanco.com.
Informace o nařízení (EG) 1907/2006 (REACH) naleznete v servisní kapitole.

BLANCO

187

ANDANO 450-IF NEREZ

500 mm



- Vyvážená kompozice vzhledu a funkčnosti
- Celkový moderní dojem díky harmonické souhře poloměrů zaoblení v rozích a u dna a hedvábně lesklého povrchu
- Vysoce kvalitní výbava se skrytým přepadem C-overflow a odtokovým systémem InFino – elegantně zabudovaným, snadným na údržbu
- Velký objem dřezu a maximálně využitelná plocha dna
- Elegantní IF-plochý okraj pro zabudování shora nebo do roviny
- Možnost dokoupení elegantního příslušenství

500 Rozměr skříňky mm



IF- s plochým okrajem



Nerezové dřezy

3

POVRCHY

hedvábný lesk

V DODÁVCE

bez excentru

522961

V DODÁVCE

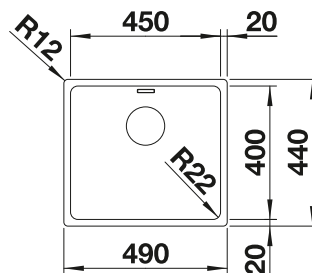


odtoková sada s prostorově úspornou trubkou, 3 ½" síťkový ventil InFino, sada upevňovacích prvků

TECHNICKÝ VÝKRES



Hloubka dřezu 190 mm
Při instalaci kuchyňské směšovací baterie, ovládání výpusti dřezu nebo dávkovače mycího prostředku do laminovaných desek je nutná pružná těsnicí páska
Odtokové propojení pro dva dřezy objednejte samostatně.

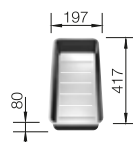


VOLITELNÉ PŘÍSLUŠENSTVÍ


kompozitní krájecí deska
jasan
230700



Multifunkční nerezová miska
227692



Odkapávací plocha
230734



BLANCO UNIT S ANDANO 450-IF

SONEA-S Flexo
viz. strana 358



FLEXON II 50/3
viz. strana 431



SOLIS 450-U NEREZ



- Harmonická souhra funkčních a optických prvků
- Vysoce kvalitní výbava se skrytým přepadem C-overflow a odtokovým systémem InFino – elegantně zabudované, obzvláště snadné na údržbu
- Vyhovující objem dřezu a povrch dna navržený pro praktické využití
- Možnost dokoupení volitelného funkčního příslušenství

500 Rozměr skříňky mm

Spodní montáž pod pracovní desku

500 mm

Nerezové dřezy

3

POVRCHY

kartáčovaný

V DODÁVCE

bez excentru, bez příslušenství

526 120

V DODÁVCE



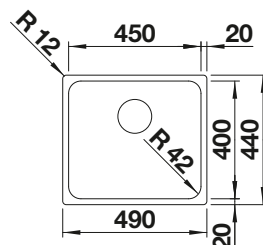
odtoková sada s prostorově úspornou trubicí, sítkový ventil InFino 3 1/2",
připevňovací sada

TECHNICKÝ VÝKRES



Hloubka dřezu 185 mm

Upozornění: Odtokové propojení pro dva dřezy objednávejte samostatně.



VOLITELNÉ PŘÍSLUŠENSTVÍ

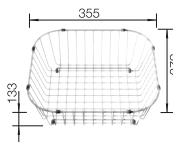
krájecí deska bambus

239 449




koš na nádobí, nerez

514 238



Odkapávací plocha

230 734



BLANCO UNIT S SOLIS 450-U

CANDOR-S

viz. strana 381



FLEXON II 50/2

viz. strana 431




SOLIS 450-IF NEREZ

500 mm



- Harmonická souhra funkčních a optických prvků
- Vysoce kvalitní výbava se skrytým přepadem C-overflow a odtokovým systémem InFino – elegantně zabudované, obzvláště snadné na údržbu
- Vyhovující objem dřezu a povrch dna navržený pro praktické využití
- Eleganční IF plochý okraj pro montáž do roviny a horní montáž
- Možnost dokoupení volitelného funkčního příslušenství

500 Rozměr skříňky mm

 IF- s plochým okrajem

POVRCHY

 kartáčovaný

V DODÁVCE

bez excentru, bez příslušenství

526 121

V DODÁVCE



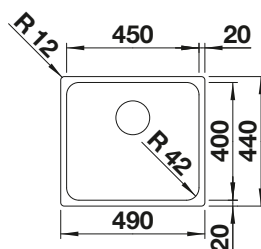
odtoková sada s prostorově úspornou trubicí, sítkový ventil InFino 3 1/2",
připevňovací sada

TECHNICKÝ VÝKRES



Hloubka dřezu 185 mm
Upozornění: Pro instalaci kuchyňské baterie, ovládání výpusti dřezu nebo dávkovače mycího prostředku do laminovaných pracovních desek je nutná pružná těsnicí páska.

Odtokové propojení pro dva dřezy objednávejte samostatně.



VOLITELNÉ PŘÍSLUŠENSTVÍ

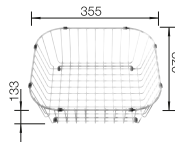
krájecí deska bambus

239 449




koš na nádobí, nerez

514 238



Odkapávací plocha

230 734



BLANCO UNIT S SOLIS 450-IF

CANDOR-S

viz. strana 381



FLEXON II 50/2

viz. strana 431



SUPRA 450-U NEREZ



- Všestranný program s četnými možnostmi kombinací
- Možnost dokoupení praktického příslušenství

500 Rozměr skříňky mm



Spodní montáž pod pracovní desku

POVRCHY

 kartáčovaný

V DODÁVCE

bez excentru

518203

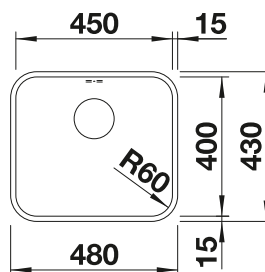
V DODÁVCE

odtoková sada s prostorově úspornou trubicí, 3 1/2" síťový ventil, sada upevňovacích prvků

TECHNICKÝ VÝKRES




Hloubka dřezu 175 mm
Upozornění: Odtokové propojení pro dva dřezy objednávejte samostatně.



VOLITELNÉ PŘÍSLUŠENSTVÍ

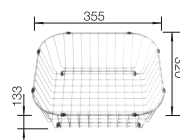
dva pojezdy TOP

235906




koš na nádobí, nerez

514238



Odkapávací plocha

230734



BLANCO UNIT S SUPRA 450-U

MIDA-S

viz. strana 391



BOTTON Pro 45/2 Automatic

viz. strana 436



CLARON 400-U DURINOX NEREZ

450 mm



- Ryzí, elegantní design s malým zaoblením rohů 10 mm
- Sametově matný vzhled s homogenní povrchovou strukturou příjemnou na omak
- Sofistikovaný povrch: extrémně odolný proti poškrábání
- Se skrytým přepadem C-overflow s povrchem Durinox
- Odtokový systém InFino – elegantně zabudovaný, obzvlášť snadný na údržbu

450 Rozměr skříňky mm



Spodní montáž pod pracovní desku

Nerezové dřezy

3

POVRCHY

Durinox

V DODÁVCE

bez excentru

523385

V DODÁVCE

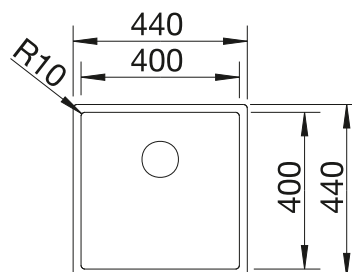


odtoková sada s prostorově úspornou trubkou, sítkový ventil InFino 3 1/2",
připevňovací sada

TECHNICKÝ VÝKRES



Hloubka dřezu 190 mm
Upozornění: Odtokové propojení pro dva dřezy objednávejte samostatně.



VOLITELNÉ PŘÍSLUŠENSTVÍ

krájecí deska z ořechového dřeva, nerezová rukojeť
223074

vkładatelny odkap z nerez
223067

sklopná mřížka
238482

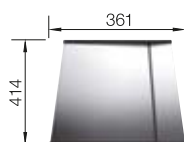
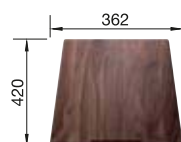
BLANCO UNIT S CLARON 400-U DURINOX

drink.filter EVOL-S Pro

SELECT II 45/2

viz. strana 334

viz. strana 429



CLARON 400-U NEREZ



- Eleganční čistý design dřezu bez viditelného reliéfu dna
- Výrazný rádius 10 mm pro lepší design
- Optimální využití objemu dřezů díky jejich mimořádné hloubce a výrazným, malým poloměrům zaoblení
- Ploché IF okraj
- Odtokový systém InFino – elegantně zabudovaný, se snadnou údržbou

450 Rozměr skříňky mm



Spodní montáž pod pracovní desku

POVRCHY

hedvábný lesk

V DODÁVCE

bez excentru

521 573

V DODÁVCE

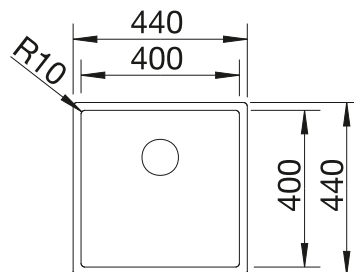


odtoková sada s prostorově úspornou trubkou, 3 ½" síťkový ventil InFino, připevňovací sada

TECHNICKÝ VÝKRES



Hloubka dřezu 190 mm
Upozornění: Odtokové propojení pro dva dřezy objednávejte samostatně.



VOLITELNÉ PŘÍSLUŠENSTVÍ

krájecí deska z ořechového dřeva, nerezová rukojeť
223 074



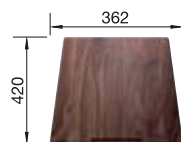
nerezová miska
219 649

dva pojezdy TOP
235 906

BLANCO UNIT S CLARON 400-U

drink.filter EVOL-S Pro
viz. strana 334

SELECT II 45/2
viz. strana 429



CLARON 400-IF/A DURINOX NEREZ

450 mm



- Ryzí, elegantní design s malým zaoblením rohů 10 mm
- Sametově matný vzhled s homogenní povrchovou strukturou příjemnou na omak
- Sofistikovaný povrch: extrémně odolný proti poškrábání
- Se skrytým přepadem C-overflow s povrchem Durinox
- Odtokový systém InFino s plochým a intuitivním excentrickým ovládáním výpusti PushControl

450 Rozměr skříňky mm



IF- s plochým okrajem

Nerezové dřezy

3

POVRCHY

Durinox

V DODÁVCE

s excentrickým ovládáním

523392

V DODÁVCE

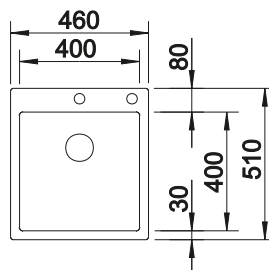


odtoková sada s prostorově úspornou trubicí, sítkový ventil InFino 3 1/2" s excentrickým ovládáním výpusti (PushControl), přípeňovací sada

TECHNICKÝ VÝKRES



Hloubka dřezu 190 mm



VOLITELNÉ PŘÍSLUŠENSTVÍ

krájecí deska z ořechového dřeva, nerezová rukojeť
223074

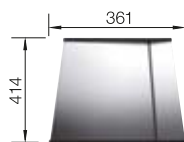
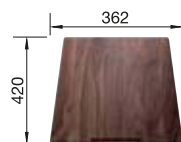
vkładatelný odkap z nerez
223067

sklopná mřížka
238482

BLANCO UNIT S CLARON 400-IF/A DURINOX

drink.filter EVOL-S Pro
viz. strana 334

SOLON-IF
viz. strana 439



CLARON 400-IF/A NEREZ



- Vestavný dřez v elegantním, čistém designu
- Elegantní rádius pouhých 10 mm pro lepší design – při zachování funkčních výhod
- Plochý IF okraj
- Odtokový systém InFino s plochým a intuitivním excentrickým ovládním výpusti PushControl
- Jedinečná stabilita baterie díky náročné stabilizační technologii

450 Rozměr skříňky mm

IF- s plochým okrajem



450 mm

Nerezové dřezy

3

MATERIÁL

Nerez

V DODÁVCE

s excentrickým ovládním

521 632

V DODÁVCE

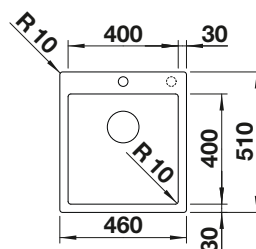


odtoková sada s prostorově úspornou trubkou, 3 1/2" síťový ventil InFino s integrovaným ovládním výpusti (PushControl), připevňovací sada

TECHNICKÝ VÝKRES



Hloubka dřezu 190 mm



VOLITELNÉ PŘÍSLUŠENSTVÍ

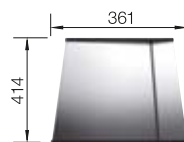
krájecí deska z ořechového dřeva, nerezová rukojeť
223 074



nerezová miska
219 649



vkładatelný odkap z nerez
223 067



BLANCO UNIT S CLARON 400-IF/A

drink.filter EVOL-S Pro

viz. strana 334



SELECT II 45/2

viz. strana 429



CLARON 400-IF DURINOX NEREZ

450 mm



- Ryzí, elegantní design s malým zaoblením rohů 10 mm
- Sametově matný vzhled s homogenní povrchovou strukturou příjemnou na omak
- Sofistikovaný povrch: extrémně odolný proti poškrábání
- Se skrytým přepadem C-overflow, s povrchem Durinox
- Odtokový systém InFino – elegantně zabudovaný, obzvlášť snadný na údržbu

450 Rozměr skříňky mm



IF- s plochým okrajem

Nerezové dřezy

3

POVRCHY

Durinox

V DODÁVCE

bez excentru

523 389

V DODÁVCE



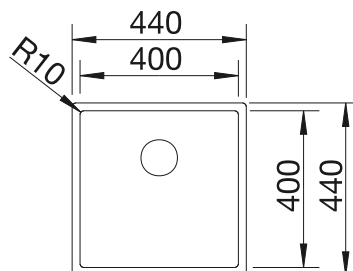
odtoková sada s prostorově úspornou trubicí, sítkový ventil InFino 3 1/2",
připevňovací sada

TECHNICKÝ VÝKRES



Hloubka dřezu 190 mm
Upozornění: Při montáži kuchyňské baterie, ovládání výpusti dřezu nebo dávkovače mycího prostředku do laminovaných pracovních desek je nutná pružná těsnicí páska.

Odtokové propojení pro dva dřezy objednávejte samostatně.



VOLITELNÉ PŘÍSLUŠENSTVÍ

krájecí deska z ořechového dřeva, nerezová rukojeť
223 074

vkładatelný odkap z nerez
223 067

sklopná mřížka
238 482


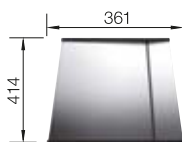
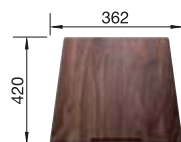
BLANCO UNIT S CLARON 400-IF DURINOX

drink.filter EVOL-S Pro

SELECT II 45/2

viz. strana 334

viz. strana 429



CLARON 400-IF NEREZ



- Elegantní čistý design dřezu bez viditelného reliéfu dna
- Výrazný rádius 10 mm pro lepší design
- Optimální využití objemu dřezů díky jejich mimořádné hloubce a výrazným, malým poloměrům zaoblení
- Ploché IF okraj
- Odtokový systém InFino – elegantně zabudovaný, se snadnou údržbou

450 Rozměr skříňky mm

 IF- s plochým okrajem

POVRCHY

 hedvábný lesk

V DODÁVCE

bez excentru

521 572

V DODÁVCE



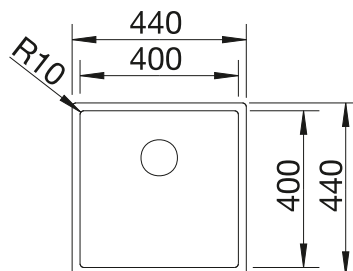
odtoková sada s prostorově úspornou trubkou, 3 ½" sítkový ventil InFino, připevňovací sada

TECHNICKÝ VÝKRES



Hloubka dřezu 190 mm
Upozornění: Při montáži kuchyňské baterie, ovládání výpusti dřezu nebo dávkovače mycího prostředku do laminovaných pracovních desek je nutná pružná těsnicí páska

Odtokové propojení pro dva dřezy objednávejte samostatně.



VOLITELNÉ PŘÍSLUŠENSTVÍ

krájecí deska z ořechového dřeva, nerezová rukojeť
223 074

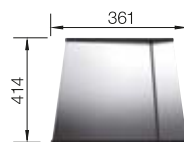

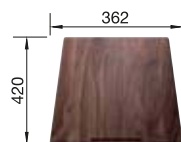
nerezová miska
219 649

vkładatelný odkap z nerez
223 067

BLANCO UNIT S CLARON 400-IF

drink.filter EVOL-S Pro
viz. strana 334

SELECT II 45/2
viz. strana 429




ANDANO 400-U NEREZ

450 mm



- Vyvážená kompozice vzhledu a funkčnosti
- Celkový moderní dojem díky harmonické souhře poloměrů zaoblení v rozích a u dna a hedvábně lesklého povrchu
- Vysoce kvalitní výbava se skrytým přepadem C-overflow a odtokovým systémem InFino – elegantně zabudovaným, se snadnou údržbou
- Velký objem dřezu a maximálně využitelná plocha dna
- Možnost dokoupení elegantního příslušenství

450 Rozměr skříňky mm

 Spodní montáž pod pracovní desku



Nerezové dřezy

3

POVRCHY

 hedvábný lesk

V DODÁVCE

bez excentru

522 959

V DODÁVCE

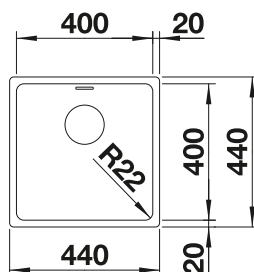


odtoková sada s prostorově úspornou trubkou, 3 ½" síťový ventil InFino, připevňovací sada

TECHNICKÝ VÝKRES



Hloubka dřezu 190 mm
Poznamenejte si informace o výřezu pro příslušný způsob zabudování.



VOLITELNÉ PŘÍSLUŠENSTVÍ

kompozitní krájecí deska
jasan
230 700

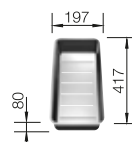
Multifunkční nerezová miska
227 692

sklopná mřížka
238 482

BLANCO UNIT S ANDANO 400-U

SONEA-S Flexo
viz. strana 358

FLEXON II 45/2
viz. strana 431



ANDANO 400-IF/A NEREZ



- Vyvážená kompozice vzhledu a funkčnosti
- Harmonická souhra rádiusů a povrchového designu vytváří moderní ráz
- Elegantně navržená zóna s integrovanou plochou pro baterii – jeden výřez v pracovní desce
- Vysoce kvalitní výbava se skrytým přepadem C-overflow a odtokovým systémem InFino s plochým a intuitivním excentrickým ovládáním výpusti PushControl

450 Rozměr skříňky mm

IF- s plochým okrajem



POVRCHY

hedvábný lesk

V DODÁVCE

s excentrickým ovládáním

525244

V DODÁVCE



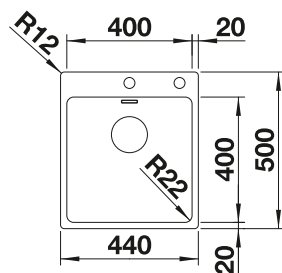
odtoková sada s prostorově úspornou trubkou, 3 ½" sítkový ventil InFino s excentrickým ovládáním výpusti (Push Control), přípevňovací sada (těsnění není součástí dodávky)

TECHNICKÝ VÝKRES



Hloubka dřezu 190 mm
Další dodatečný otvor je možný. Dodatečný otvor musí provést odborná firma.

Informace o výřezu pro všechny způsoby zabudování naleznete v části ke stažení na našich webových stránkách.

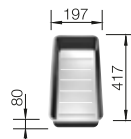


VOLITELNÉ PŘÍSLUŠENSTVÍ

kompozitní krájecí deska
jasan
230700

Multifunkční nerezová miska
227692

sklopná mřížka
238482



BLANCO UNIT S ANDANO 400-IF/A

SONEA-S Flexo
viz. strana 358

FLEXON II 45/2
viz. strana 431




ANDANO 400-IF NEREZ

450 mm



- Vyvážená kompozice vzhledu a funkčnosti
- Celkový moderní dojem díky harmonické souhře poloměrů zaoblení v rozích a u dna a hedvábně lesklého povrchu
- Vysoce kvalitní výbava se skrytým přepadem C-overflow a odtokovým systémem InFino – elegantně zabudovaným, snadným na údržbu
- Velký objem dřezu a maximálně využitelná plocha dna
- Elegantní IF-plochý okraj pro zabudování shora nebo do roviny
- Možnost dokoupení elegantního příslušenství

450 Rozměr skříňky mm

 IF- s plochým okrajem



Nerezové dřezy

3

POVRCHY

 hedvábný lesk

V DODÁVCE

bez excentru

522 957

V DODÁVCE



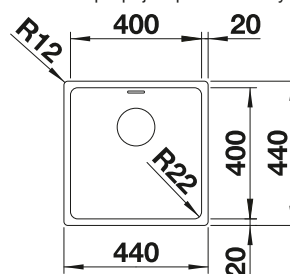
odtoková sada s prostorově úspornou trubkou, 3 1/2" síťový ventil InFino, sada upevňovacích prvků

TECHNICKÝ VÝKRES



Hloubka dřezu 190 mm
Při instalaci kuchyňské směšovací baterie, ovládání výpusti dřezu nebo dávkovače mycího prostředku do laminovaných desek je nutná pružná těsnicí páska

Odtokové propojení pro dva dřezy objednejte samostatně.



VOLITELNÉ PŘÍSLUŠENSTVÍ

kompozitní krájecí deska
jasan
230 700


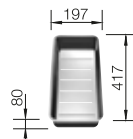
Multifunkční nerezová miska
227 692

Odkapávací plocha
230 734

BLANCO UNIT S ANDANO 400-IF

SONEA-S Flexo
viz. strana 358

FLEXON II 45/2
viz. strana 431



200

BLANCO

Přesné rozměry a nákresy s detaily výřezu najdete na internetu na www.blanco.com.
Informace o nařízení (EG) 1907/2006 (REACH) naleznete v servisní kapitole.

QUATRUS R15 400-IU NEREZ




- Všestranný program dřezů pro nejrůznější požadavky
- Elegantní plochý okraj pro zabudování do roviny a pro spodní montáž
- Mimořádně velké a hluboké dřezy pro maximální pohodlí
- Výrazný rohový rádius, moderní a funkční
- Vyšší funkčnost díky nápadným odtokovým drážkám

450 Rozměr skříňky mm



Horní montáž a montáž pod desku

POVRCHY

 kartáčovaný

V DODÁVCE

bez odtokové armatury

235 641

V DODÁVCE

odtoková sada není součástí dodávky

K dispozici pouze v některých zemích, dostupnost prověřte u svého partnera BLANCO.

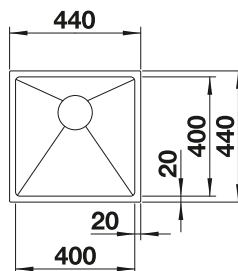
TECHNICKÝ VÝKRES



Hloubka dřezu 200 mm

Odtokovou sadu objednávejte samostatně.

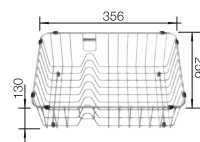
BLANCO QUATRUS R15-IU - výroba na zakázku, minimální množství nutno projednat s BLANCO



VOLITELNÉ PŘÍSLUŠENSTVÍ


koš na nádobí

231 693



Odkapávací plocha

230 734



Odtoková sada 3 1/2"

236 268



BLANCO UNIT S QUATRUS R15 400-IU

LANORA-S

viz. strana 382



BOTTON II 30/2

viz. strana 438



SOLIS 400-U NEREZ



450 mm

- Harmonická souhra funkčních a optických prvků
- Vysoce kvalitní výbava se skrytým přepadem C-overflow a odtokovým systémem InFino – elegantně zabudované, obzvláště snadné na údržbu
- Vyhovující objem dřezu a povrch dna navržený pro praktické využití
- Možnost dokoupení volitelného funkčního příslušenství

450 Rozměr skříňky mm



Spodní montáž pod pracovní desku

POVRCHY

 kartáčovaný

V DODÁVCE

bez excentru, bez příslušenství

526 117

V DODÁVCE

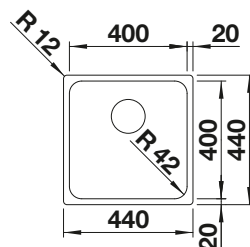


odtoková sada s prostorově úspornou trubicí, sítkový ventil InFino 3 1/2",
připevňovací sada

TECHNICKÝ VÝKRES



Hloubka dřezu 185 mm
Upozornění: Odtokové propojení pro dva dřezy objednávejte samostatně.



VOLITELNÉ PŘÍSLUŠENSTVÍ

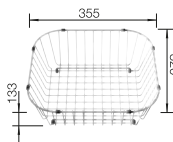
krájecí deska bambus

239 449




koš na nádobí, nerez

514 238



Odkapávací plocha

230 734



BLANCO UNIT S SOLIS 400-U

CANDOR-S

viz. strana 381



FLEXON II 45/2

viz. strana 431




SOLIS 400-IF/A NEREZ



- Harmonická souhra funkčních a optických prvků
- Vysoce kvalitní výbava v podobě skrytého přepadu C-overflow a odtokového systému InFino s plochým a intuitivním excentrickým ovládáním výpusti PuschControl
- Vyhovující objem dřezu a povrch dna navržený pro praktické využití
- Elegantní IF plochý okraj pro montáž do roviny a horní montáž
- Možnost dokoupení volitelného funkčního příslušenství

450 Rozměr skříňky mm

 IF- s plochým okrajem

POVRCHY

 kartáčovaný

V DODÁVCE

s excentrickým ovládáním, bez příslušenství

526 119

V DODÁVCE

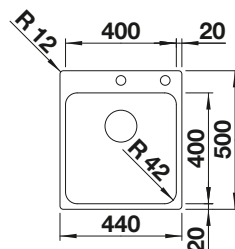


odtoková sada s prostorově úspornou trubicí, síťový ventil InFino 3 1/2" s excentrickým ovládáním výpusti (PushControl), přípevňovací sada

TECHNICKÝ VÝKRES



Hloubka dřezu 185 mm
Je možné vyvrtat další otvor. Dodatečný otvor musí provést odborná firma.



VOLITELNÉ PŘÍSLUŠENSTVÍ

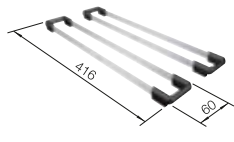
krájecí deska bambus

239 449



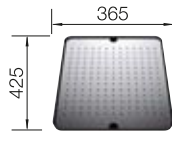
dva pojezdy TOP

235 906



odkapávací vana z kvalitního plastu s nerezovou vložkou

513 485



BLANCO UNIT S SOLIS 400-IF/A

CANDOR-S

viz. strana 381



FLEXON II 45/2

viz. strana 431



SOLIS 400-IF NEREZ

450 mm



- Harmonická souhra funkčních a optických prvků
- Vysoce kvalitní výbava se skrytým přepadem C-overflow a odtokovým systémem InFino – elegantně zabudované, obzvláště snadné na údržbu
- Vyhovující objem dřezu a povrch dna navržený pro praktické využití
- Eleganční IF plochý okraj pro montáž do roviny a horní montáž
- Možnost dokoupení volitelného funkčního příslušenství

450 Rozměr skříňky mm



IF- s plochým okrajem

POVRCHY

 kartáčovaný

V DODÁVCE

bez excentru, bez příslušenství

526 118

V DODÁVCE



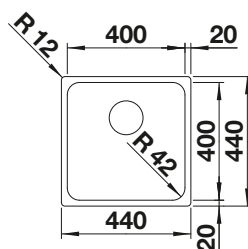
odtoková sada s prostorově úspornou trubicí, sítkový ventil InFino 3 1/2",
připevňovací sada

TECHNICKÝ VÝKRES



Hloubka dřezu 185 mm
Upozornění: Pro instalaci kuchyňské baterie, ovládání výpusti dřezu nebo dávkovače mycího prostředku do laminovaných pracovních desek je nutná pružná těsnicí páska.

Odtokové propojení pro dva dřezy objednávejte samostatně.



VOLITELNÉ PŘÍSLUŠENSTVÍ

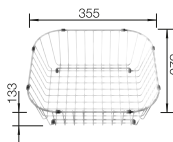
krájecí deska bambus

239 449




koš na nádobí, nerez

514 238



Odkapávací plocha

230 734



BLANCO UNIT S SOLIS 400-IF

CANDOR-S

viz. strana 381



FLEXON II 45/2

viz. strana 431



SUPRA 400-U NEREZ




- Všestranný program s četnými možnostmi kombinací
- Možnost dokoupení praktického příslušenství

450 Rozměr skříňky mm



Spodní montáž pod pracovní desku

POVRCHY

 kartáčovaný

V DODÁVCE

bez excentru

518201

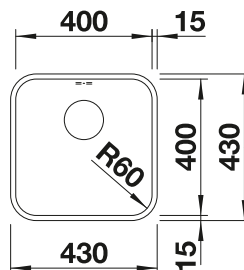
V DODÁVCE

odtoková sada s prostorově úspornou trubicí, 3 1/2" sítkový ventil, sada upevňovacích prvků

TECHNICKÝ VÝKRES




Hloubka dřezu 175 mm
Upozornění: Odtokové propojení pro dva dřezy objednávejte samostatně.



VOLITELNÉ PŘÍSLUŠENSTVÍ

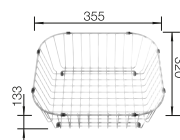
dva pojezdy TOP

235906




koš na nádobí, nerez

514238



Odkapávací plocha

230734



BLANCO UNIT S SUPRA 400-U

MIDA-S

viz. strana 391



BOTTON Pro 45/2 Automatic

viz. strana 436




SUPRA 400-IF/A R12 NEREZ

450 mm



- Mnohotvárný program
- S integrovanou lištou pro baterii v pouze jednom výřezu v pracovní desce
- Eleganční IF-plochý okraj pro zabudování shora nebo do roviny
- Možnost dokoupení praktického příslušenství

450 Rozměr skříňky mm

 IF- s plochým okrajem

Nerezové dřezy

3

POVRCHY

 kartáčovaný

V DODÁVCE

s excentrickým ovládáním bez excentru

526 353
526 352

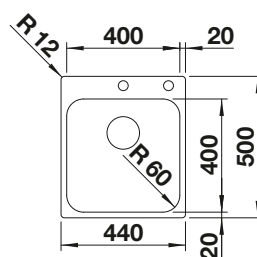
V DODÁVCE

Odtoková sada s prostorově úspornou trubicí, 3 ½" síťový ventil s excentrickým ovládáním výpusti dřezu (táhlo chrom), připevňovací sada nebo
Odtoková sada s prostorově úspornou trubicí, 3 ½" síťový ventil, připevňovací sada

TECHNICKÝ VÝKRES



Hloubka dřezu 175 mm
Nelze vyhotovit žádné další otvory.
Kontaktujte nás prosím, rádi vám pomůžeme.
Číslo výrobků odtokového systému bez ovládání výpusti dřezu obdržíte na požádání.



VOLITELNÉ PŘÍSLUŠENSTVÍ

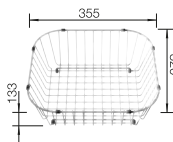
sklopná mřížka

238 482




koš na nádobí, nerez

514 238



Odkapávací plocha

230 734



BLANCO UNIT S SUPRA 400-IF/A R12

MIDA-S

viz. strana 391



SOLON-IF

viz. strana 439




SUPRA 400-IF R12 NEREZ



- Mnohotvárný program
- Elegantní IF-ploché okraj pro zabudování shora nebo do roviny
- Možnost dokoupení praktického příslušenství

450 Rozměr skříňky mm


 IF- s plochým okrajem

450 mm

Nerezové dřezy

3

POVRCHY

 kartáčovaný

V DODÁVCE

bez excentru

526350

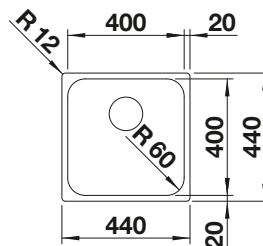
V DODÁVCE

Odtoková sada s prostorově úspornou trubkou, 3 1/2" síťový ventil, přípeňovací sada

TECHNICKÝ VÝKRES




Hloubka dřezu 175 mm
Pro montáž kuchyňské baterie, excentrického ovládání výpusti nebo dávkovače saponátu do laminovaných desek naleznete na straně 338 pružnou těsnicí pásku.



VOLITELNÉ PŘÍSLUŠENSTVÍ

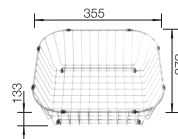
dva pojezdy TOP

235906




koš na nádobí, nerez

514238



Odkapávací plocha

230734



BLANCO UNIT S SUPRA 400-IF R12

MIDA-S

viz. strana 391



SOLON-IF

viz. strana 439



RONDOSOL NEREZ

450 mm



- Nadčasový design dřezu
- K dispozici volitelné příslušenství
- Elegantní IF-ploché okraj pro zabudování do roviny nebo shora



IF- s plochým okrajem



Horní montáž a montáž pod desku

Nerezové dřezy

3

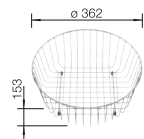
ROZMĚR SKŘÍŇKY MM	450	450
RONDOSOL	IF	
kartáčovaný	514647	513306
Hloubka dřezu	165 mm	165 mm
POZNÁMKY K INSTALACI		V případě spodní montáže bez přesahu nutný otvor Ø 424 mm.
V DODÁVCE bez excentru	odtoková sada s prostorově úspornou trubkou, 3 1/2" sítkový ventil	odtoková sada s prostorově úspornou trubkou, 3 1/2" sítkový ventil, těsnění

VOLITELNÉ PŘÍSLUŠENSTVÍ

krájecí deska z masivního buku
218421



koš na nádobí, nerez
220574



BLANCO UNIT S RONDOSOL

MIDA-S

viz. strana 391



BOTTON Pro 45/2 Automatic

viz. strana 436



BLANCODANA 45 NEREZ



- Velkorysý, komfortní jednodřez
- Praktická plocha pro montáž baterie
- Atraktivní, moderní design
- 3 ½" síťkový ventil

450 Rozměr skříňky mm

 Horní montáž

POVRCHY

 přírodní lesk

V DODÁVCE

bez excentru

525322

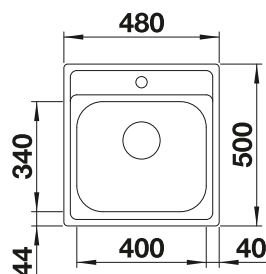
V DODÁVCE

odtoková sada s prostorově úspornou trubicí, 3 ½" síťkový ventil

TECHNICKÝ VÝKRES



Hloubka dřezu 158 mm



450 mm

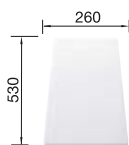

Nerezové dřezy

3

VOLITELNÉ PŘÍSLUŠENSTVÍ

krájecí deska z masivního buku
218313

krájecí deska z vysoce kvalitního plastu, bílá
217611



BLANCO UNIT S BLANCODANA 45

MIDA

SOLON-IF

viz. strana 393

viz. strana 439



TOP EE 4 X 4 NEREZ

450 mm



- Ideální řešení dřezu pro základní požadavky
- 1 ½" nerezový odtok



Horní montáž

Nerezové dřezy

3

ROZMĚR SKŘÍŇKY MM

450

TOP EE 4 x 4



● přírodní lesk

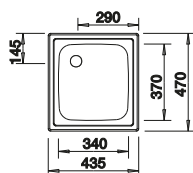
501 065

Hloubka dřezu

150 mm

┌ odtoková armatura

222 458



odtoková sada 1 ½", zátkový ventil

V DODÁVCE
bez excentru

Poznámky k instalaci:
Objednávejte 1 ½" odtokovou armaturu samostatně.
Velikost dřezů: 340 x 370 x 150 mm
Rozměry výřezu: 417 x 452 mm


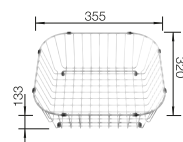
VOLITELNÉ PŘÍSLUŠENSTVÍ

koš na nádobí, nerez

514238

Odkapávací plocha

230734



BLANCO UNIT S TOP EE 4 X 4

DARAS-S

viz. strana 401

BOTTON Pro 45/2
Automatic

viz. strana 436



210

BLANCO


Přesné rozměry a nákresy s detaily výřezu najdete na internetu na www.blanco.com.
Informace o nařízení (EG) 1907/2006 (REACH) naleznete v servisní kapitole.

CLARON 340-U DURINOX NEREZ



- Ryzí, elegantní design s malým zaoblením rohů 10 mm
- Sametově matný vzhled s homogenní povrchovou strukturou příjemnou na omak
- Sofistikovaný povrch: extrémně odolný proti poškrábání
- Se skrytým přepadem C-overflow, s povrchem Durinox
- Odtokový systém InFino – elegantně zabudovaný, obzvlášť snadný na údržbu

400 Rozměr skříňky mm

 Spodní montáž pod pracovní desku

400 mm

Nerezové dřezy

3

POVRCHY

 Durinox

V DODÁVCE

bez excentru

523384

V DODÁVCE

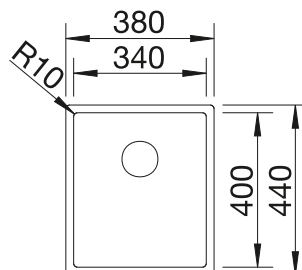


odtoková sada s prostorově úspornou trubicí, sítkový ventil InFino 3 1/2",
připevňovací sada

TECHNICKÝ VÝKRES



Hloubka dřezu 190 mm
Upozornění: Odtokové propojení pro dva dřezy objednávejte samostatně.

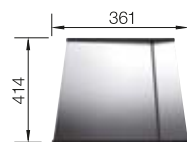
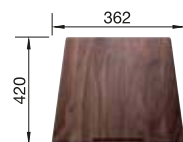


VOLITELNÉ PŘÍSLUŠENSTVÍ

krájecí deska z ořechového dřeva, nerezová rukojeť
223074

vkładatelný odkap z nerez
223067

sklopná mřížka
238482



BLANCO UNIT S CLARON 340-U DURINOX

drink.filter EVOL-S Pro
viz. strana 334

FLEXON II 30/2
viz. strana 432



CLARON 340-U NEREZ

400 mm



- Eleganční čistý design dřezu bez viditelného reliéfu dna
- Výrazný rádius 10 mm pro lepší design
- Optimální využití objemu dřezů díky jejich mimořádné hloubce a výrazným, malým poloměrům zaoblení
- Ploché IF okraj
- Odtokový systém InFino – elegantně zabudovaný, se snadnou údržbou

400 Rozměr skříňky mm

Spodní montáž pod pracovní desku

Nerezové dřezy

3

POVRCHY

hedvábný lesk

V DODÁVCE

bez excentru

521 571

V DODÁVCE

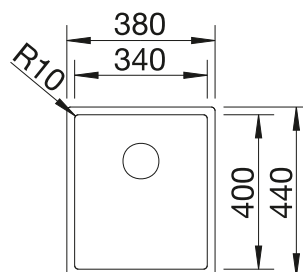


odtoková sada s prostorově úspornou trubkou, 3 ½" sítkový ventil InFino, přípevňovací sada

TECHNICKÝ VÝKRES



Hloubka dřezu 190 mm
Upozornění: Odtokové propojení pro dva dřezy objednávejte samostatně.



VOLITELNÉ PŘÍSLUŠENSTVÍ

nerezová miska

vkładatelný odkap z nerez

sklopná mřížka

BLANCO UNIT S CLARON 340-U

drink.filter EVOL-S Pro

SOLON-IF

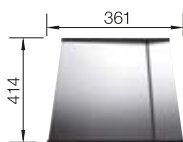

219649

223067

238482

viz. strana 334

viz. strana 439



212

BLANCO


Přesné rozměry a nákresy s detaily výřezu najdete na internetu na www.blanco.com.
Informace o nařízení (EG) 1907/2006 (REACH) naleznete v servisní kapitole.

CLARON 340-IF DURINOX NEREZ



- Ryzí, elegantní design s malým zaoblením rohů 10 mm
- Sametově matný vzhled s homogenní povrchovou strukturou příjemnou na omak
- Sofistikovaný povrch: extrémně odolný proti poškrábání
- Se skrytým přepadem C-overflow, s povrchem Durinox
- Odtokový systém InFino – elegantně zabudovaný, obzvlášť snadný na údržbu

400 Rozměr skříňky mm

 IF- s plochým okrajem

400 mm

Nerezové dřezy

3

POVRCHY

 Durinox

V DODÁVCE

bez excentru

523388

V DODÁVCE



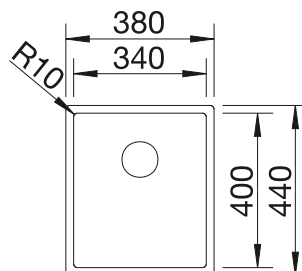
odtoková sada s prostorově úspornou trubicí, sítkový ventil InFino 3 1/2",
připevňovací sada

TECHNICKÝ VÝKRES



Hloubka dřezu 190 mm
Upozornění: Při montáži kuchyňské baterie, ovládání výpusti dřezu nebo dávkovače mycího prostředku do laminovaných pracovních desek je nutná pružná těsnicí páska.

Odtokové propojení pro dva dřezy objednávejte samostatně.



VOLITELNÉ PŘÍSLUŠENSTVÍ

krájecí deska z ořechového dřeva, nerezová rukojeť
223074

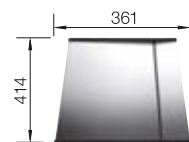
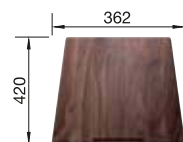
vkładatelný odkap z nerez
223067

sklopná mřížka
238482

BLANCO UNIT S CLARON 340-IF DURINOX

drink.filter EVOL-S Pro
viz. strana 334

FLEXON II 30/2
viz. strana 432




CLARON 340-IF NEREZ

400 mm



- Eleganční čistý design dřezu bez viditelného reliéfu dna
- Výrazný rádius 10 mm pro lepší design
- Optimální využití objemu dřezů díky jejich mimořádné hloubce a výrazným, malým poloměrům zaoblení
- Ploché IF okraj
- Odtokový systém InFino – elegantně zabudovaný, se snadnou údržbou

400 Rozměr skříňky mm

 IF- s plochým okrajem

POVRCHY

 hedvábný lesk

V DODÁVCE

bez excentru

521 570

V DODÁVCE



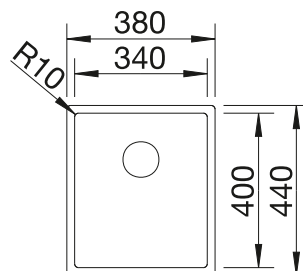
odtoková sada s prostorově úspornou trubicou, 3 ½" síťový ventil InFino, připevňovací sada

TECHNICKÝ VÝKRES



Hloubka dřezu 190 mm
Upozornění: Při montáži kuchyňské baterie, ovládání výpusti dřezu nebo dávkovače mycího prostředku do laminovaných pracovních desek je nutná pružná těsnicí páska.


Odtokové propojení pro dva dřezy objednávejte samostatně.



VOLITELNÉ PŘÍSLUŠENSTVÍ

neruzová miska

219649



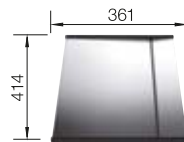
sklopná mřížka

238482



vkładatelný odkap z nerez

223067



BLANCO UNIT S CLARON 340-IF

drink.filter EVOL-S Pro

viz. strana 334



FLEXON II 30/2

viz. strana 432




ANDANO 340-U NEREZ



- Vyvážená kompozice vzhledu a funkčnosti
- Celkový moderní dojem díky harmonické souhře poloměrů zaoblení v rozích a u dna a hedvábně lesklého povrchu
- Vysoce kvalitní výbava se skrytým přepadem C-overflow a odtokovým systémem InFino – elegantně zabudovaným, se snadnou údržbou
- Velký objem dřezu a maximálně využitelná plocha dna
- Možnost dokoupení elegantního příslušenství

400 Rozměr skříňky mm

 Spodní montáž pod pracovní desku



400 mm

Nerezové dřezy

3

POVRCHY

 hedvábný lesk

V DODÁVCE

bez excentru

522955

V DODÁVCE

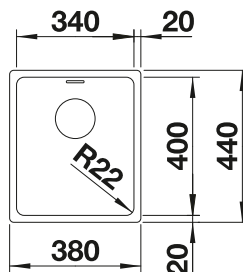


odtoková sada s prostorově úspornou trubicou, 3 ½" sítkový ventil InFino, připevňovací sada

TECHNICKÝ VÝKRES



Hloubka dřezu 190 mm
Poznámenejte si informace o výřezu pro příslušný způsob zabudování.

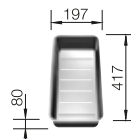
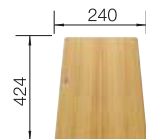


VOLITELNÉ PŘÍSLUŠENSTVÍ

kompozitní krájecí deska
jasan
230700

Multifunkční nerezová miska
227692

sklopná mřížka
238482



BLANCO UNIT S ANDANO 340-U

SONEA-S Flexo
viz. strana 358

FLEXON II 30/2
viz. strana 432



ANDANO 340-IF NEREZ

400 mm



- Vyvážená kompozice vzhledu a funkčnosti
- Celkový moderní dojem díky harmonické souhře poloměrů zaoblení v rozích a u dna a hedvábně lesklého povrchu
- Vysoce kvalitní výbava se skrytým přepadem C-overflow a odtokovým systémem InFino – elegantně zabudovaným, snadným na údržbu
- Velký objem dřezu a maximálně využitelná plocha dna
- Elegantní IF-ploché okraj pro zabudování shora nebo do roviny
- Možnost dokoupení elegantního příslušenství

400 Rozměr skříňky mm



IF- s plochým okrajem



Nerezové dřezy

3

POVRCHY

hedvábný lesk

V DODÁVCE

bez excentru

522 953

V DODÁVCE



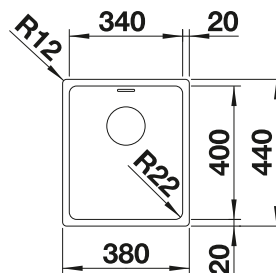
odtoková sada s prostorově úspornou trubkou, 3 1/2" síťkový ventil InFino, sada upevňovacích prvků

TECHNICKÝ VÝKRES



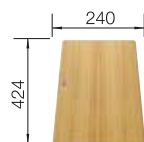
Hloubka dřezu 190 mm
Při instalaci kuchyňské směšovací baterie, ovládání výpusti dřezu nebo dávkovače mycího prostředku do laminovaných desek je nutná pružná těsnicí páska

Odtokové propojení pro dva dřezy objednejte samostatně.

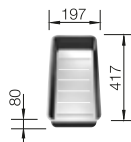


VOLITELNÉ PŘÍSLUŠENSTVÍ


kompozitní krájecí deska
jasan
230 700



Multifunkční nerezová miska
227 692



Odkapávací plocha
230 734



BLANCO UNIT S ANDANO 340-IF

SONEA-S Flexo
viz. strana 358



FLEXON II 30/2
viz. strana 432



QUATRUS R15 340-IU NEREZ



- Všestranný program dřezů pro nejrůznější požadavky
- Elegantní plochý okraj pro zabudování do roviny a pro spodní montáž
- Mimořádně velké a hluboké dřezy pro maximální pohodlí
- Výrazný rohový rádius, moderní a funkční
- Vyšší funkčnost díky nápadným odtokovým drážkám

400 Rozměr skříňky mm



Horní montáž a montáž pod desku

400 mm

Nerezové dřezy

3

POVRCHY

kartáčovaný

V DODÁVCE

bez odtokové armatury

235 640

V DODÁVCE

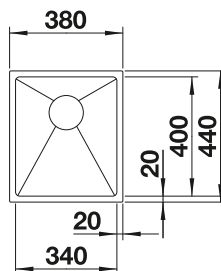
odtoková sada není součástí dodávky
K dispozici pouze v některých zemích, dostupnost prověřte u svého partnera BLANCO.

TECHNICKÝ VÝKRES



Hloubka dřezu 200 mm
Odtokovou sadu objednávejte samostatně.

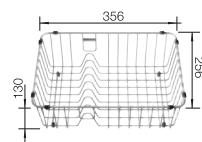
BLANCO QUATRUS R15-IU - výroba na zakázku, minimální množství nutno projednat s BLANCO



VOLITELNÉ PŘÍSLUŠENSTVÍ

koš na nádobí

231 693



Odkapávací plocha

230 734



Odtoková sada 3 1/2"

236 268



BLANCO UNIT S QUATRUS R15 340-IU

LANORA-S

viz. strana 382



BOTTON II 30/2

viz. strana 438




SOLIS 340-U NEREZ

400 mm



- Harmonická souhra funkčních a optických prvků
- Vysoce kvalitní výbava se skrytým přepadem C-overflow a odtokovým systémem InFino – elegantně zabudované, obzvlášť snadné na údržbu
- Vyhovující objem dřezu a povrch dna navržený pro praktické využití
- Možnost dokoupení volitelného funkčního příslušenství

400 Rozměr skříňky mm

 Spodní montáž pod pracovní desku

POVRCHY

 kartáčovaný

V DODÁVCE

bez excentru, bez příslušenství

526 115

V DODÁVCE

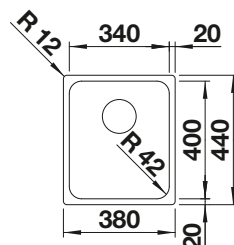


odtoková sada s prostorově úspornou trubicí, sítkový ventil InFino 3 1/2",
připevňovací sada

TECHNICKÝ VÝKRES



Hloubka dřezu 185 mm
Upozornění: Odtokové propojení pro dva dřezy objednávejte samostatně.



VOLITELNÉ PŘÍSLUŠENSTVÍ

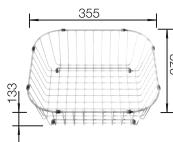
krájecí deska bambus

239 449




koš na nádobí, nerez

514 238



Odkapávací plocha

230 734



BLANCO UNIT S SOLIS 340-U

CANDOR-S

viz. strana 381



FLEXON II 30/1

viz. strana 432



218

BLANCO

Přesné rozměry a nákresy s detaily výřezu najdete na internetu na www.blanco.com.
Informace o nařízení (EG) 1907/2006 (REACH) naleznete v servisní kapitole.

Nerezové
dřezy


3

SOLIS 340-IF NEREZ



- Harmonická souhra funkčních a optických prvků
- Vysoce kvalitní výbava se skrytým přepadem C-overflow a odtokovým systémem InFino – elegantně zabudované, obzvláště snadné na údržbu
- Vyhovující objem dřezu a povrch dna navržený pro praktické využití
- Eleganční IF plochý okraj pro montáž do roviny a horní montáž
- Možnost dokoupení volitelného funkčního příslušenství

400 Rozměr skříňky mm


 IF- s plochým okrajem

400 mm

Nerezové dřezy

3

POVRCHY

 kartáčovaný

V DODÁVCE

bez excentru, bez příslušenství

526 116

V DODÁVCE



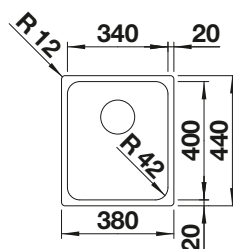
odtoková sada s prostorově úspornou trubicí, sítkový ventil InFino 3 1/2",
připevňovací sada

TECHNICKÝ VÝKRES



Hloubka dřezu 185 mm
Upozornění: Pro instalaci kuchyňské baterie, ovládání výpusti dřezu nebo dávkovače mycího prostředku do laminovaných pracovních desek je nutná pružná těsnicí páska.

Odtokové propojení pro dva dřezy objednávejte samostatně.



VOLITELNÉ PŘÍSLUŠENSTVÍ

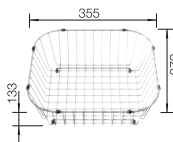
krájecí deska bambus

239 449




koš na nádobí, nerez

514 238



Odkapávací plocha

230 734



BLANCO UNIT S SOLIS 340-IF

CANDOR-S

viz. strana 381



FLEXON II 30/1

viz. strana 432



SUPRA 340-U NEREZ



- Všestranný program s četnými možnostmi kombinací
- Možnost dokoupení praktického příslušenství


400 mm

400 Rozměr skříňky mm



Spodní montáž pod pracovní desku

POVRCHY

 kartáčovaný

V DODÁVCE

bez excentru

518 199

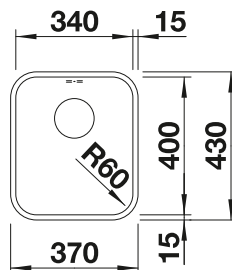
V DODÁVCE

odtoková sada s prostorově úspornou trubicí, 3 1/2" sítkový ventil, sada upevňovacích prvků

TECHNICKÝ VÝKRES




Hloubka dřezu 175 mm
Upozornění: Odtokové propojení pro dva dřezy objednávejte samostatně.



VOLITELNÉ PŘÍSLUŠENSTVÍ

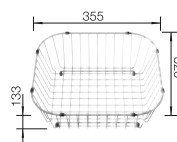
dva pojezdy TOP

235 906




koš na nádobí, nerez

514 238



Odkapávací plocha

230 734



BLANCO UNIT S SUPRA 340-U

MIDA-S

viz. strana 391



BOTTON II 30/2

viz. strana 438



CLARON 180-U NEREZ



- Eleganční čistý design dřezu bez viditelného reliéfu dna
- Výrazný rádius 10 mm pro lepší design
- Optimální využití objemu dřezu díky výrazným malým poloměrům zaoblení
- Ploché IF okraj
- Odtokový systém InFino – elegantně zabudovaný, se snadnou údržbou

300 Rozměr skříňky mm



Spodní montáž pod pracovní desku

300 mm

Nerezové dřez

3

POVRCHY

 hedvábný lesk

V DODÁVCE

bez excentru

521 565

V DODÁVCE

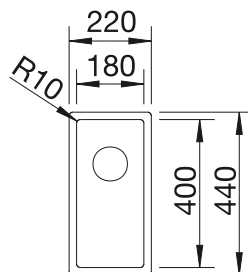


odtoková sada s prostorově úspornou trubkou, 3 ½" sítkový ventil InFino, připevňovací sada

TECHNICKÝ VÝKRES




Hloubka dřezu 130 mm
Upozornění: Odtokové propojení pro dva dřezy objednávejte samostatně.



VOLITELNÉ PŘÍSLUŠENSTVÍ

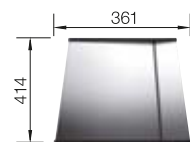
nerezová miska

219649




vkładateľný odkap z nerez

223067



dva pojezdy TOP

235906



BLANCO UNIT S CLARON 180-U

drink.filter EVOL-S Pro

viz. strana 334



SOLON-IF

viz. strana 439




CLARON 180-IF NEREZ

300 mm



- Eleganční čistý design dřezu bez viditelného reliéfu dna
- Výrazný rádius 10 mm pro lepší design
- Optimální využití objemu dřezu díky výrazným malým poloměrům zaoblení
- Ploché IF okraj
- Odtokový systém InFino – elegantně zabudovaný, se snadnou údržbou

300 Rozměr skříňky mm

 IF- s plochým okrajem

Nerezové dřezy

3

POVRCHY

 hedvábný lesk

V DODÁVCE

bez excentru

521 564

V DODÁVCE



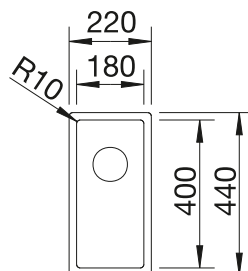
odtoková sada s prostorově úspornou trubkou, 3 ½" síťový ventil InFino, přípevňovací sada

TECHNICKÝ VÝKRES



Hloubka dřezu 130 mm
Upozornění: Při montáži kuchyňské baterie, ovládání výpusti dřezu nebo dávkovače mycího prostředku do laminovaných pracovních desek je nutná pružná těsnicí páska


Odtokové propojení pro dva dřezy objednávejte samostatně.



VOLITELNÉ PŘÍSLUŠENSTVÍ

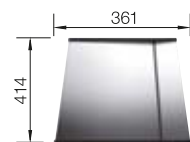
nerezová miska

219649




vkładatelný odkap z nerez

223067



dva pojezdy TOP

235906



BLANCO UNIT S CLARON 180-IF

drink.filter EVOL-S Pro

viz. strana 334



SOLON-IF

viz. strana 439



222

BLANCO


Přesné rozměry a nákresy s detaily výřezu najdete na internetu na www.blanco.com.
Informace o nařízení (EG) 1907/2006 (REACH) naleznete v servisní kapitole.

ANDANO 180-U NEREZ



- Vyvážená kompozice vzhledu a funkčnosti
- Celkový moderní dojem díky harmonické souhře poloměrů zaoblení v rozích a u dna a hedvábně lesklého povrchu
- Vysoce kvalitní výbava se skrytým přepadem C-overflow a odtokovým systémem InFino – elegantně zabudovaným, se snadnou údržbou
- Velký objem dřezu a maximálně využitelná plocha dna
- Možnost dokoupení elegantního příslušenství

300 Rozměr skříňky mm

 Spodní montáž pod pracovní desku



300 mm

Nerezové dřezy

3

POVRCHY

 hedvábný lesk

V DODÁVCE

bez excentru, bez příslušenství

522952

V DODÁVCE

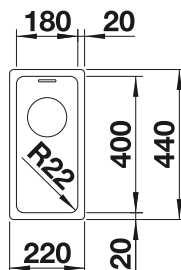


odtoková sada s prostorově úspornou trubicí, 3 1/2" síťový ventil InFino, připevňovací sada

TECHNICKÝ VÝKRES



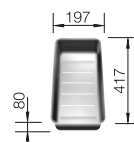
Hloubka dřezu 130 mm
Poznámenejte si informace o výřezu pro příslušný způsob zabudování.



VOLITELNÉ PŘÍSLUŠENSTVÍ

Multifunkční nerezová miska

227692




sklopná mřížka

238482



Odkapávací plocha

230734



BLANCO UNIT S ANDANO 180-U

SONEA-S Flexo

viz. strana 358



FLEXON II 30/2

viz. strana 432



ANDANO 180-IF NEREZ

300 mm



- Vyvážená kompozice vzhledu a funkčnosti
- Celkový moderní dojem díky harmonické souhře poloměrů zaoblení v rozích a u dna a hedvábně lesklého povrchu
- Vysoce kvalitní výbava se skrytým přepadem C-overflow a odtokovým systémem InFino – elegantně zabudovaným, snadným na údržbu
- Velký objem dřezu a maximálně využitelná plocha dna
- Elegantní IF-plochý okraj pro zabudování shora nebo do roviny
- Možnost dokoupení elegantního příslušenství

300 Rozměr skříňky mm



IF- s plochým okrajem



Nerezové dřezy

3

POVRCHY

hedvábný lesk

V DODÁVCE

bez excentru, bez příslušenství

522951

V DODÁVCE



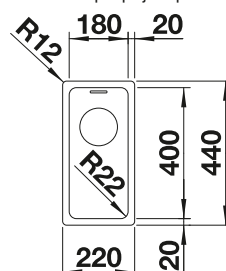
odtoková sada s prostorově úspornou trubicí, 3 1/2" síťový ventil InFino, sada upevňovacích prvků

TECHNICKÝ VÝKRES



Hloubka dřezu 130 mm
Při instalaci kuchyňské směšovací baterie, ovládání výpusti dřezu nebo dávkovače mycího prostředku do laminovaných desek je nutná pružná těsnicí páska

Odtokové propojení pro dva dřezy objednejte samostatně.



VOLITELNÉ PŘÍSLUŠENSTVÍ

Multifunkční nerezová miska

227 692

sklopná mřížka

238 482

Odkapávací plocha

230 734


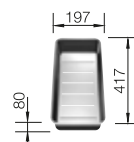
BLANCO UNIT S ANDANO 180-IF

SONEA-S Flexo

viz. strana 358

FLEXON II 30/1

viz. strana 432



224

BLANCO


Přesné rozměry a nákresy s detaily výřezu najdete na internetu na www.blanco.com.
Informace o nařízení (EG) 1907/2006 (REACH) naleznete v servisní kapitole.

SOLIS 180-U NEREZ



- Harmonická souhra funkčních a optických prvků
- Vysoce kvalitní výbava se skrytým přepadem C-overflow a odtokovým systémem InFino – elegantně zabudované, obzvlášť snadné na údržbu
- Vyhovující objem dřezu a povrch dna navržený pro praktické využití
- Možnost dokoupení volitelného funkčního příslušenství

300 Rozměr skříňky mm

 Spodní montáž pod pracovní desku

300 mm

Nerezové dřezy

3

POVRCHY

 kartáčovaný

V DODÁVCE

bez excentru, bez příslušenství

526 113

V DODÁVCE

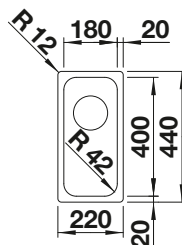


odtoková sada s prostorově úspornou trubicí, sítkový ventil InFino 3 1/2",
připevňovací sada

TECHNICKÝ VÝKRES



Hloubka dřezu 125 mm
Upozornění: Odtokové propojení pro dva dřezy objednávejte samostatně.



VOLITELNÉ PŘÍSLUŠENSTVÍ

Odkapávací plocha

230734



sklopná mřížka

238482



BLANCO UNIT S SOLIS 180-U

CANDOR

viz. strana 381



FLEXON II 30/1

viz. strana 432



SOLIS 180-IF NEREZ

300 mm



- Harmonická souhra funkčních a optických prvků
- Vysoce kvalitní výbava se skrytým přepadem C-overflow a odtokovým systémem InFino – elegantně zabudované, obzvlášť snadné na údržbu
- Vyhovující objem dřezu a povrch dna navržený pro praktické využití
- Eleganční IF plochý okraj pro montáž do roviny a horní montáž
- Možnost dokoupení volitelného funkčního příslušenství

300 Rozměr skříňky mm



IF- s plochým okrajem

Nerezové dřezy

3

POVRCHY

 kartáčovaný

V DODÁVCE

bez excentru, bez příslušenství

526 114

V DODÁVCE



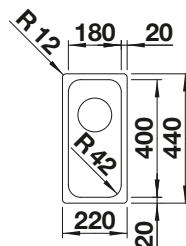
odtoková sada s prostorově úspornou trubicí, sítkový ventil InFino 3 1/2",
připevňovací sada

TECHNICKÝ VÝKRES



Hloubka dřezu 125 mm
Upozornění: Pro instalaci kuchyňské baterie, ovládání výpusti dřezu nebo dávkovače mycího prostředku do laminovaných pracovních desek je nutná pružná těsnicí páska.


Odtokové propojení pro dva dřezy objednávejte samostatně.



VOLITELNÉ PŘÍSLUŠENSTVÍ

Odkapávací plocha

230734



sklopná mřížka

238482



BLANCO UNIT S SOLIS 180-IF

CANDOR

viz. strana 381



FLEXON II 30/1

viz. strana 432



226

BLANCO

Přesné rozměry a nákresy s detaily výřezu najdete na internetu na www.blanco.com.
Informace o nařízení (EG) 1907/2006 (REACH) naleznete v servisní kapitole.

TOP EE 3 X 4 NEREZ



- Ideální řešení dřezu pro základní požadavky
- 1 ½" nerezový odtok



Horní
montáž

300 mm

Nerezové
dřezy

3

ROZMĚR SKŘÍŇKY MM

300

TOP EE 3 x 4



přirodní lesk

501 067

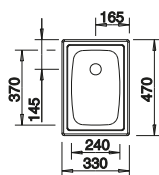
Hloubka dřezu

150 mm



odtoková armatura

222 458



odtoková sada 1 ½", zátkový ventil


V DODÁVCE
bez excentru

Poznámky k instalaci:
Objednávejte 1 ½" odtokovou armaturu samostatně.
Velikost dřezů: 240 x 370 x 150 mm
Rozměry výřezu: 312 x 452 mm

VOLITELNÉ PŘÍSLUŠENSTVÍ

Odkapávací plocha

230 734



BLANCO UNIT S TOP EE 3 X 4

DARAS-S

BOTTON II 30/2

viz. strana 401

viz. strana 438





4 KERAMICKÉ DŘEZY



ETAGON	231-232
PALONA	234
PANOR	235
SUBLINE	233, 236
VILLAE	230

VILLAE KERAMIKA



- Moderní tvary pro vkusný tradiční rustikální styl
- Stylové keramické dřezy v zářivě bílé barvě
- Jednodřez pro spodní skříňku o šířce 80 cm
- Vnější výška dřezu: 220 mm





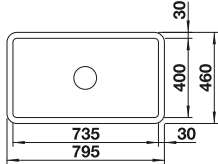
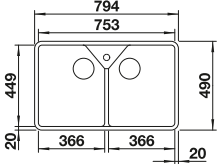


Spodní montáž pod pracovní desku

800 mm

Keramické dřezy

4

ROZMĚR SKŘÍŇKY MM	800	800
VILLAE		
 zářivě bílá lesklá	525 163	525 164
Hloubka dřezu	195 mm	195/195 mm
odtoková armatura		120 674
RÁDIUS DŘEZU 		
POZNÁMKY K INSTALACI	<ul style="list-style-type: none"> • Min. šířka spodní skříňky: 800 mm • Vnitřní hloubka dřezu: 196 mm • Vnější výška dřezu: 220 mm Rozměry výřezu: šablona k dispozici. Spodní montáž pod desku.	<ul style="list-style-type: none"> • Min. šířka spodní skříňky: 800 mm • Vnitřní hloubka dřezů: 195 /195 mm • Vnější výška dřezu: 220 mm Rozměry výřezu: šablona k dispozici. Spodní montáž pod desku.
V DODÁVCE bez excentru	odtoková sada s prostorově úspornou trubkou, 3 1/2" sítkový ventil	odtoková sada s prostorově úspornou trubkou, 2 x 3 1/2" sítkový ventil

VOLITELNÉ PŘÍSLUŠENSTVÍ

BLANCO UNIT S VILLAE

CANDOR-S

BOTTON Pro 60/3 Automatic

viz. strana 381

viz. strana 436



ETAGON 500-U KERAMIKA PURAPLUS



- Velkorysý etážový dřez s dalšími funkcemi
- Integrovaný stupínek poskytuje funkční plochu navíc
- Inovativní koncepce systému s mnohostranně využitelnými pojedy ETAGON
- Vysoce kvalitní výbava se skrytým přepadem C–overflow a odtokovým systémem InFino – elegantně zabudované, s obzvlášť snadnou údržbou

600 Rozměr skříňky mm




Spodní montáž pod pracovní desku

BARVY	V DODÁVCE	
černá	bez excentru, s příslušenstvím	525 155
basalt	bez excentru, s příslušenstvím	525 154
zářivě bílá lesklá	bez excentru, s příslušenstvím	525 149
magnolie lesklá	bez excentru, s příslušenstvím	525 150

V DODÁVCE



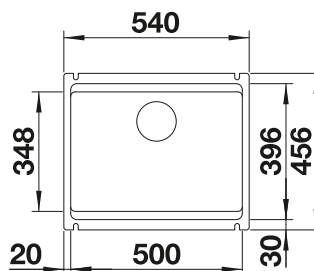
2 x ETAGON nerezové pojedy, odtoková sada s prostorově úspornou trubicí, sítkový ventil InFino 3 1/2", přípeňovací sada



dva pojedy ETAGON

TECHNICKÝ VÝKRES

Hloubka dřezu 200 mm



600 mm


Keramičké dřezy

4

VOLITELNÉ PŘÍSLUŠENSTVÍ


krájecí deska z masivního buku

514 544



krájecí deska z bezpečnostního skla

227 699



Multifunkční nerezová miska

226 189



BLANCO UNIT S ETAGON 500-U


drink.filter EVOL-S Pro

viz. strana 334



SELECT II 60/3

viz. strana 426



ETAGON 6 KERAMIKA PURAPLUS



- Velkorysý etážový dřez s dalšími funkcemi
- Integrovaný stupínek poskytuje funkční plochu navíc
- Inovativní koncepce systému s mnohostranně využitelnými pojedy ETAGON
- Vysoce kvalitní výbava se skrytým přepadem C–overflow a odtokovým systémem InFino – elegantně zabudované, s obzvláště snadnou údržbou

600 Rozměr skříňky mm

 Horní montáž

600 mm

BARVY

-  černá
-  basalt
-  zářivě bílá lesklá
-  magnolie lesklá

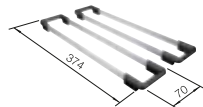
V DODÁVCE

s excentrem, s příslušenstvím	525 162
s excentrem, s příslušenstvím	525 161
s excentrem, s příslušenstvím	525 156
s excentrem, s příslušenstvím	525 157

V DODÁVCE



2 x ETAGON nerezové pojedy, odtoková sada s prostorově úspornou trubkou, sítkový ventil InFino 3 1/2" s excentrickým ovládním výpusti (táhlo)

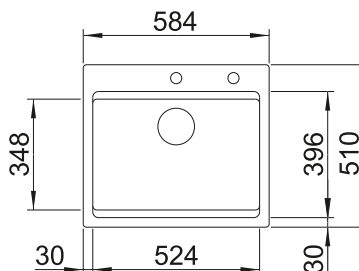


dva pojedy ETAGON

TECHNICKÝ VÝKRES

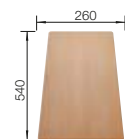
Hloubka dřezu 215 mm
Otvory pro kuchyňskou baterii a ovládním výpusti dřezu jsou připravené.

Zahrnuje: dva otvory pro baterii, ovládním výpusti dřezu a povrch PuraPlus.



VOLITELNÉ PŘÍSLUŠENSTVÍ

krájecí deska z masivního buku
225 362




232

BLANCO

Multifunkční nerezová miska
226 189



Odkapávací plocha
230 734



BLANCO UNIT S ETAGON 6

drink.filter EVOL-S Pro
viz. strana 334



SELECT II XL 60/3
viz. strana 426



SUBLINE-U KERAMIKA PURAPLUS



- Velký objem dřezu
- Bez dodatečných nároků na montáž
- Produkt z keramiky s velmi snadnou údržbou
- Nadčasově elegantní, přímočarý design dřezu
- Volitelné rozsáhlé příslušenství pro maximálně funkční využití
- Odtokový systém InFino – elegantně zabudovaný, obzvlášť snadný na údržbu



Spodní montáž pod pracovní desku

ROZMĚR SKŘÍŇKY MM	600	600
SUBLINE-U	350/150-U	500-U
	Dřez vlevo	
černá	523 747	523 740
basalt	523 746	523 739
zářivě bílá lesklá	523 741	523 733
magnolie lesklá	523 742	523 734
Hloubka dřezu	185/130 mm	185 mm
RÁDIUS DŘEZU		
	Rádus výřezu: 15 mm	Rádus výřezu: 15 mm
	Upozornění: minimální tloušťka pracovní desky 25 mm. Postupujte podle pokynů k montáži.	Upozornění: minimální tloušťka pracovní desky 25 mm. Postupujte podle pokynů k montáži.
POZNÁMKY K INSTALACI	* V případě potřeby vyřízněte boční stěnu skříňky.	
V DODÁVCE Manuální InFino bez excentrického ovládání	odtoková sada s prostorově úspornou trubkou, sítkový ventil InFino 3 1/2" a 1 1/2", připevňovací sada	odtoková sada s prostorově úspornou trubkou, sítkový ventil InFino 3 1/2", připevňovací sada


600 mm

Keramické
dřezy

4

VOLITELNÉ PŘÍSLUŠENSTVÍ


krájecí deska z masivního buku
514544



Nerezová miska vkládací
514542



Odkapávací plocha
230734



BLANCO UNIT S SUBLINE-U

LINUS-S

viz. strana 374



SOLON-IF

viz. strana 439



PALONA 6 KERAMIKA PURAPLUS



- Moderní design pro nadčasové kuchyně
- Plochý design okraje
- Prostorný, hluboký jednoduchý s průběžnou plochou pro baterii
- Vysoce kvalitní výbava se skrytým přepadem C-overflow a odtokovým systémem InFino - elegantně zabudované, s obzvlášť snadnou údržbou
- Pro spodní skříňku širokou 60 cm

600 Rozměr skříňky mm

Horní montáž

600 mm

BARVY

- černá
- basalt
- zářivě bílá lesklá
- magnolie lesklá

V DODÁVCE

s excentrickým ovládáním	524 738
s excentrickým ovládáním	524 737
s excentrickým ovládáním	524 731
s excentrickým ovládáním	524 732

V DODÁVCE



odtoková sada s prostorově úspornou trubicí, sítkový ventil InFino 3 1/2" s excentrickým ovládáním výpusti (táhl)

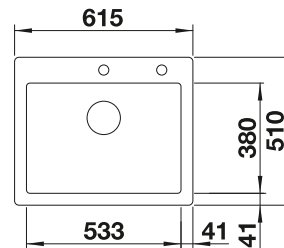
TECHNICKÝ VÝKRES



Hloubka dřezu 190 mm
Otvory pro kuchyňskou baterii a ovládání výpusti dřezu jsou připravené.

Pro instalaci kuchyňské baterie nebo ovládání výpusti dřezu v keramickém dřezu je nutná pružná těsnicí páska, položka č. 120 055.

Zahrnuje: dva otvory pro baterii, ovládání výpusti dřezu a povrch PuraPlus.



VOLITELNÉ PŘÍSLUŠENSTVÍ

krájecí deska z masivního buku
225 362

koš na nádobí s držákem talířů (vyjímatelný)
507 829

ovládací knoflík táhla, černý matný
238 688

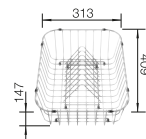

BLANCO UNIT S PALONA 6

JANDORA-S

SELECT II 60/3

viz. strana 384

viz. strana 426



PANOR 60 KERAMIKA



- Atraktivní řešení pro tradiční a moderní rustikální kuchyně
- Elegantní kombinace různých rádiusů
- Mimořádně velký objem dřezu
- Ušlechtilý vzhled v zářivě bílé barvě křišťálu
- Vhodný pro spodní skříňky s šířkou 60 cm



Modulové dřezy –
montáž mezi desky

ROZMĚR SKŘÍŇKY MM	600	600
PANOR 60		
zářivě bílá lesklá	514501	514486
Hloubka dřezu	190 mm	190 mm
předfrézované otvory k proražení		
POZNÁMKY K INSTALACI	Dřez má otvory na baterii a dávkovač saponátu. Zadní strana není glazurovaná. Návod na montáž naleznete na našem webu.	Dřez má otvor pro baterii. Zadní strana není glazurovaná. Návod na montáž naleznete na našem webu.
V DODÁVCE bez excentru	odtoková sada s prostorově úspornou trubkou, 3 1/2" síťkový ventil, 2 otvory	odtoková sada s prostorově úspornou trubkou, 3 1/2" síťkový ventil, 1 otvor

600 mm

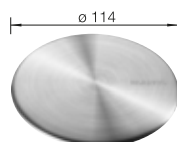
Keramičné
dřezy

4

VOLITELNÉ PŘÍSLUŠENSTVÍ

TORRE
512593

kryt výpusti CapFlow
517666



BLANCO UNIT S PANOR 60

TRADON
viz. strana 367

SELECT II 60/3
viz. strana 426



SUBLINE 375-U KERAMIKA PURAPLUS



- Velký objem dřezu
- Bez dodatečných nároků na montáž
- Produkt z keramiky s velmi snadnou údržbou
- Nadčasově elegantní, přímočará geometrie dřezu
- Pro skříňku od 45 cm
- Volitelné rozsáhlé příslušenství pro maximálně funkční využití
- Odtokový systém InFino – elegantně zabudovaný, obzvláště snadný na údržbu

450 Rozměr skříňky mm



Spodní montáž pod pracovní desku

450 mm

Keramické dřezy

4

BARVY

-  černá
-  basalt
-  zářivě bílá lesklá
-  magnolie lesklá

V DODÁVCE

bez excentru	523 732
bez excentru	523 731
bez excentru	523 726
bez excentru	523 727

V DODÁVCE



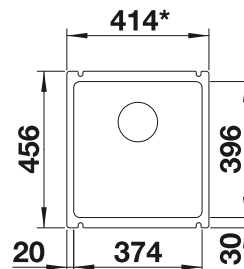
odtoková sada s prostorově úspornou trubicí, sítkový ventil InFino 3 1/2",
přípeňovací sada

TECHNICKÝ VÝKRES




Hloubka dřezu 185 mm
Rádus výřezu: 15 mm

Upozornění: minimální tloušťka pracovní desky 25 mm. Postupujte podle pokynů k montáži.



VOLITELNÉ PŘÍSLUŠENSTVÍ

krájecí deska z masivního buku
514544



236

BLANCO

BLANCO UNIT S SUBLINE 375-U

LINUS-S

viz. strana 374



BOTTON Pro 45/2
Automatic

viz. strana 436



Přesné rozměry a nákresy s detaily výřezu najdete na internetu na www.blanco.com.
Informace o nařízení (EG) 1907/2006 (REACH) naleznete v servisní kapitole.

5 SILGRANITOVÉ DŘEZY



5.1 SILGRANITOVÉ DŘEZY **238-283**

ADIRA	251-252, 273
AXIA III	245-247, 266, 271
COLLECTIS	250
BLANCODELTA II	238
ELON	240, 254, 274
FARON XL	253
FAVUM	265, 282
LEGRA	263-264, 281
METRA	241, 255-257, 268, 275-276
NAYA	243
SONA	242, 258-259, 269, 277
ZENAR	248-249, 267, 272
ZIA	239, 244, 260-262, 270, 278-280, 283

5.2 DŘEZY DO ROVINY **284-296**

ADIRA	289-290, 296
AXIA III	285-287, 292, 294
BLANCODELTA II	284
ELON XL	291
ZENAR	288, 293, 295

BLANCODELTA II SILGRANIT



- Ergonomické uspořádání dřezu, přídatné vaničky a odkapávací plochy
- Prostorný dřez s dlouhou úhlopříčkou pro pohodlné oplachování např. plechů
- Vysoce kvalitní výbava s odtokovým systémem InFino a ovládním výpusti – elegantně zabudované, s obzvlášť snadnou údržbou
- Přídatná vanička vybavena nerezovou děrovanou miskou

900
x
900

Rohová
skříňka mm



Horní
montáž

900x900 mm

Silgranitové
dřezy

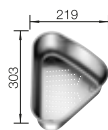
5.1

BARVY	V DODÁVCE	DŘEZ VPRAVO
černá	s excentrem, s příslušenstvím	525 867
antracit	s excentrem, s příslušenstvím	523 656
šedá skála	s excentrem, s příslušenstvím	523 657
šedá vulkán	s excentrem, s příslušenstvím	527 238
bílá	s excentrem, s příslušenstvím	523 660
bílá soft	s excentrem, s příslušenstvím	527 055
tartufo	s excentrem, s příslušenstvím	523 666
kávová	s excentrem, s příslušenstvím	523 669

V DODÁVCE



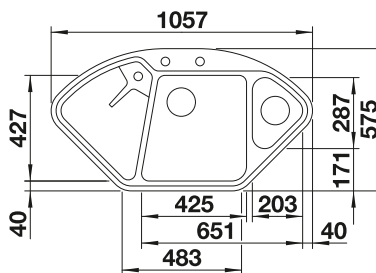
multifunkční nerezová miska, odtoková sada s prostorově úspornou trubkou, sítkový ventil InFino 2 x 3 1/2" s excentrickým ovládním výpusti (otočné ovládním) pro hlavní dřez



víceúčelová nerezová
miska

TECHNICKÝ VÝKRES

Hloubka dřezu 185/130 mm
Výřez podle šablony.

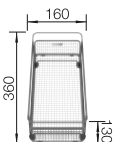


VOLITELNÉ PŘÍSLUŠENSTVÍ

krájecí deska z masivního
javoru
232 841



víceúčelový nerezový koš
223 297



BLANCO UNIT S BLANCODELTA II

LINEE-S

viz. strana 354



SOLON-IF

viz. strana 439



ZIA 9 E SILGRANIT



- Moderní design s čistým vedením linií
- Symetrické provedení s vyváženými proporcemi
- Velmi prostorná střední vanička s malými rohovými rádiusy
- Kompaktní odkapávací plocha se zapaštěnou odtokovou zónou
- Vhodný k zabudování do rohu i do rovné linky

900
x
900

Rohová
skříňka mm



Horní
montáž

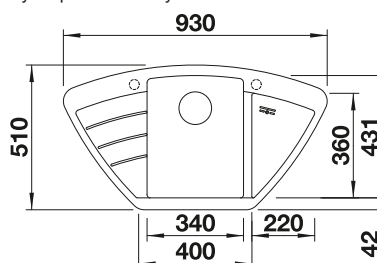
BARVY	V DODÁVCE	DŘEZ UPROSTŘED
černá	bez excentru	526031
antracit	bez excentru	514764
šedá vulkán	bez excentru	527395
bílá	bez excentru	514758
bílá soft	bez excentru	527212
kávová	bez excentru	515074

V DODÁVCE

odtoková sada s prostorově úspornou trubkou, sítkový ventil 3 1/2"

TECHNICKÝ VÝKRES

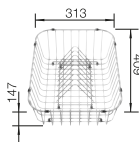
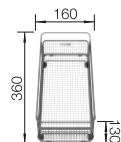
○ předfrézované otvory k proražení
Hloubka dřezu 180/27 mm
Výřez podle šablony.



VOLITELNÉ PŘÍSLUŠENSTVÍ

víceúčelový nerezový koš
223297

koš na nádobí s držákem
talířů (vyjímatelný)
507829



BLANCO UNIT S ZIA 9 E

KANO-S

viz. strana 387



SOLON-IF

viz. strana 439



ELON XL 8 S SILGRANIT



- Kompaktní jednodřez
- Kompaktní a praktický XL dřez
- Inovativní rozšířitelná odkapávací plocha díky posuvné nerezové odkapávací mřížce
- Moderní, zvlněný design dřezu a příslušenství, vše vzájemně dokonale sladěné
- Součástí dodávky je multifunkční nerezová odkapávací mřížka

800 Rozměr skříňky mm



800 mm

Silgranitové dřezy

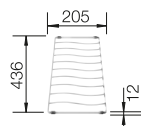
5.1

BARVY	V DODÁVCE	DŘEZ OBOUSTRANNÝ
černá	bez excentru, s příslušenstvím	525886
antracit	bez excentru, s příslušenstvím	524870
šedá skála	bez excentru, s příslušenstvím	524871
šedá vulkán	bez excentru, s příslušenstvím	527255
bílá	bez excentru, s příslušenstvím	524874
bílá soft	bez excentru, s příslušenstvím	527072
tartufo	bez excentru, s příslušenstvím	524877
kávová	bez excentru, s příslušenstvím	524879

V DODÁVCE



odkapávací nerezová mřížka, odtoková sada s prostorově úspornou trubkou, sítkový ventil InFino 3 1/2"

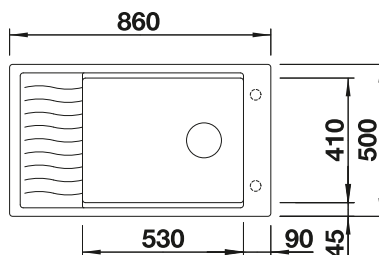


odkapávací mřížka nerez

TECHNICKÝ VÝKRES




○ předfrézované otvory k proražení
Hloubka dřezu 190 mm



VOLITELNÉ PŘÍSLUŠENSTVÍ

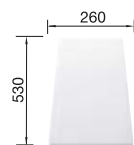
krájecí deska z masivního buku
218313



240

BLANCO

krájecí deska z vysoce kvalitního plastu, bílá
217611



Multifunkční miska
227689



BLANCO UNIT S ELON XL 8 S

CARENA-S Vario
viz. strana 369



SOLON-IF
viz. strana 439



Přesné rozměry a nákresy s detaily výřezu najdete na internetu na www.blanco.com.
Informace o nařízení (EG) 1907/2006 (REACH) naleznete v servisní kapitole.

METRA 8 S SILGRANIT



- Svěží lineární uspořádání
- Velký objem dřezu poskytuje dost místa pro oplachování
- Další dřez zajišťuje značný komfort
- Estetický nízkoprofilový design okraje
- Oboustranné provedení

800 Rozměr skříňky mm



BARVY	V DODÁVCE	DŘEZ OBOUSTRANNÝ
černá	bez excentru	525934
antracit	bez excentru	513071
šedá skála	bez excentru	518884
šedá vulkán	bez excentru	527303
bílá	bez excentru	513064
bílá soft	bez excentru	527120
tartufo	bez excentru	517357
kávová	bez excentru	515048

800 mm

Silgranitové dřezy

5.1

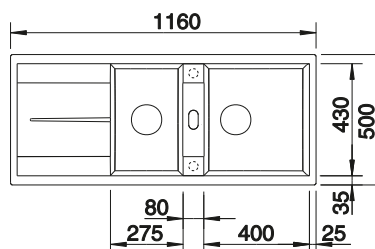
V DODÁVCE

odtoková sada s prostorově úspornou trubkou, 2 x 3 1/2" sítkový ventil

TECHNICKÝ VÝKRES




○ předfrézované otvory k proražení
Hloubka dřezu 190/190 mm
Je možné dokoupit sadu pro dovybavení ovládáním výpusti dřezu.

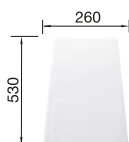


VOLITELNÉ PŘÍSLUŠENSTVÍ

krájecí deska z masivního buku
218313



krájecí deska z vysoce kvalitního plastu, bílá
217611



Rohová miska
235866



BLANCO UNIT S METRA 8 S

LINUS-S

viz. strana 375



FLEXON II Low 80/3

viz. strana 433



SONA 8 S SILGRANIT



- Moderní neatřelé provedení
- Dva stejně velké, prostorné dřezy pro vysoký komfort mytí nádobí
- Harmonicky integrovaný prostor pro baterii
- Velkorysá, výrazně profilovaná plocha pro baterii
- Speciálně pro spodní skříňku širokou 80 cm
- Oboustranné provedení

800 Rozměr skříňky mm



Horní montáž

800 mm

Silgranitové dřezy

5.1

BARVY	V DODÁVCE	DŘEZ OBOUSTRANNÝ
černá	bez excentru	525979
antracit	bez excentru	519698
šedá skála	bez excentru	519699
šedá vulkán	bez excentru	527339
bílá	bez excentru	519701
bílá soft	bez excentru	527156
tartufo	bez excentru	519705
kávová	bez excentru	519706

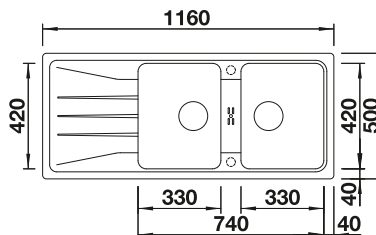
V DODÁVCE

odtoková sada s prostorově úspornou trubkou, 2 x 3 1/2" sítkový ventil

TECHNICKÝ VÝKRES




○ předfrézované otvory k proražení
Hloubka dřezu 190/190 mm



VOLITELNÉ PŘÍSLUŠENSTVÍ

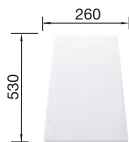
krájecí deska z masivního buku
218313



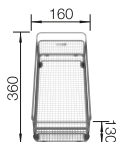
242

BLANCO

krájecí deska z vysoce kvalitního plastu, bílá
217611



víceúčelový nerezový koš
223297



BLANCO UNIT S SONA 8 S

KANO-S

viz. strana 387



SOLON-IF

viz. strana 439



Přesné rozměry a nákresy s detaily výřezu najdete na internetu na www.blanco.com.
Informace o nařízení (EG) 1907/2006 (REACH) naleznete v servisní kapitole.












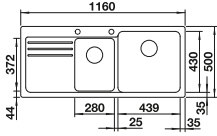
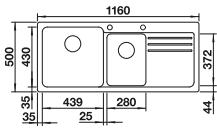
NAYA 8 S SILGRANIT



- Vyrovnané a moderní linie
- Velkoryse navržený hlavní i vedlejší dřež
- Funkčně řešená odkapávací plocha s odkládací a pracovní částí
- Prostorná zadní plocha pro baterii a dávkovač
- Pro spodní skříňku 80 cm



Horní
montáž

ROZMĚR SKŘÍŇKY MM	800	800
NAYA 8 S		
	Dřež vpravo	Dřež vlevo
 černá	525 946	525 945
 antracit	525 779	519 654
 šedá skála	525 780	519 655
 šedá vulkán	527 315	527 314
 bílá	525 783	519 657
 bílá soft	527 132	527 131
 tartufo	525 785	519 660
 kávová	525 786	519 661
Hloubka dřezu	200/200 mm	200/200 mm
 předfrézované otvory k proražení		
V DODÁVCE bez excentru	odtoková a přepadová sada s prostorově úspornou trubkou, dva 3 1/2" ventily	odtoková a přepadová armatura s prostorově úspornou trubkou, dva 3 1/2" ventily


800 mm

Silgranitové
dřezy

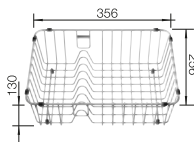
5.1

VOLITELNÉ PŘÍSLUŠENSTVÍ

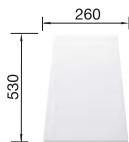
krájecí deska z masivního
buku
218313



koš na nádobí
231693



krájecí deska z vysoce
kvalitního plastu, bílá
217611



BLANCO UNIT S NAYA 8 S

KANO-S

viz. strana 387



BOTTON II 30/2

viz. strana 438




ZIA 8 S SILGRANIT



- Moderní design s čistým vedením linií
- Rovný vnější obrys zvýrazněný úzkým okrajem
- Charakteristická plocha pro baterii, která zvětšuje odkapávací plochu jako rámeček
- Velmi prostorný dvoudřez s odkapávací plochou zajišťuje značný komfort
- Klasické uspořádání dřezu k oboustranné vestavbě

800 Rozměr skříňky mm

 Horní montáž

BARVY	V DODÁVCE	DŘEZ OBOUSTRANNÝ
 černá	bez excentru	526027
 antracit	bez excentru	515605
 šedá vulkán	bez excentru	527392
 bílá	bez excentru	515597
 bílá soft	bez excentru	527209
 kávová	bez excentru	515602

800 mm


Silgranitové dřezy

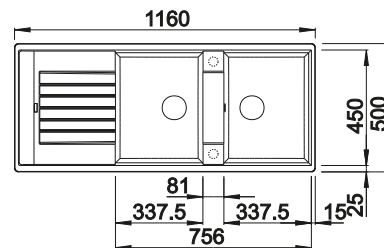
5.1

V DODÁVCE

odtoková sada s prostorově úspornou trubkou, síťový ventil 2 x 3 1/2"


TECHNICKÝ VÝKRES

 předfrézované otvory k proražení
Hloubka dřezu 190/190 mm



VOLITELNÉ PŘÍSLUŠENSTVÍ

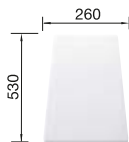
krájecí deska z masivního buku
218313



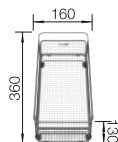
244

BLANCO

krájecí deska z vysoce kvalitního plastu, bílá
217611



víceúčelový nerezový koš
223297



BLANCO UNIT S ZIA 8 S

KANO-S

viz. strana 387



SOLON-IF

viz. strana 439



Přesné rozměry a nákresy s detaily výřezu najdete na internetu na www.blanco.com.
Informace o nařízení (EG) 1907/2006 (REACH) naleznete v servisní kapitole.











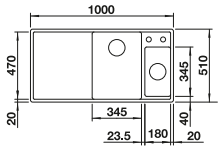
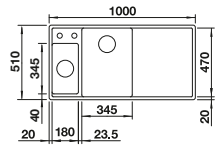


AXIA III 6 S SILGRANIT




- Možnost plynulých, ergonomických pracovních postupů podél dvou os
- Design vyznačující se čistými liniemi a obzvláště úzkým, nízkoprofilovým okrajem
- Úzký rádius pro maximální využití ploch a prostoru
- Posuvná jasanová kompozitní krájecí deska pro přípravu surovin a jejich vhození přímo do kuchyňského nádobí



Horní montáž

ROZMĚR SKŘÍŇKY MM	600	600
AXIA III 6 S		
		
	Dřez vpravo	Dřez vlevo
 černá	525 851	525 849
 antracit	523 462	524 643
 šedá skála	523 463	524 644
 šedá vulkán	527 229	527 227
 bílá	523 466	524 647
 bílá soft	527 046	527 044
 tartufo	523 469	524 650
 kávová	523 471	524 652
Hloubka dřezu	190/145 mm	190/145 mm
		
RÁDIUS DŘEZU	 R13	
V DODÁVCE		InFino s excentrickým ovládním 

kompozitní krájecí deska s jasanovou dýhou, multifunkční nerezová miska, odtoková sada s prostorově úspornou trubicí, sítkový ventil InFino 2 x 3 1/2" s excentrickým ovládním výpusti (otočné ovládním) pro hlavní dřez



kompozitní zvýšená krájecí deska jasan




víceúčelová nerezová miska

BLANCO UNIT S AXIA III 6 S

VOLITELNÉ PŘÍSLUŠENSTVÍ

skleněná krájecí deska, bílá

234 045



LINEE-S

viz. strana 354



SELECT II 60/3 Orga

viz. strana 425



AXIA III 6 S SILGRANIT



- Možnost plynulých, ergonomických pracovních postupů podél dvou os
- Design vyznačující se čistými liniemi a obzvláště úzkým nízkoprofilovým okrajem
- Úzký rádius pro maximální využití ploch a prostoru
- Posuvná skleněná krájecí deska pro přípravu surovin a jejich vhození přímo do kuchyňského nádobí



Horní montáž

ROZMĚR SKŘÍŇKY MM

600

600

AXIA III 6 S



Dřez vpravo

Dřez vlevo

černá

525 850

525 848

antracit

523 472

524 653

šedá skála

523 473

524 654

šedá vulkán

527 228

527 226

bílá

523 477

524 657

bílá soft

527 045

527 043

tartufo

523 480

524 660

kávová

523 482

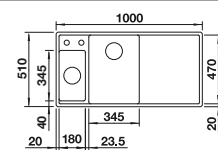
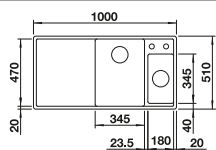
524 662

Hloubka dřezu

190/145 mm

190/145 mm

RÁDIUS DŘEZU




V DODÁVCE

InFino s excentrickým ovládním



posuvná skleněná krájecí deska, multifunkční nerezová miska, odtoková sada s prostorově úspornou trubicí, sítkový ventil InFino 2 x 3 1/2" s excentrickým ovládním výpusti (otočné ovládním) pro hlavní dřez



skleněná krájecí deska, bílá



víceúčelová nerezová miska

BLANCO UNIT S AXIA III 6 S

VOLITELNÉ PŘÍSLUŠENSTVÍ

kompozitní zvýšená krájecí deska jasan 234 051

LINEE-S

SELECT II 60/3 Orga

viz. strana 354

viz. strana 425



246

BLANCO



Přesné rozměry a nákresy s detaily výřezu najdete na internetu na www.blanco.com.
Informace o nařízení (EG) 1907/2006 (REACH) naleznete v servisní kapitole.

600 mm

Silgranitové dřezy

5.1

AXIA III XL 6 S SILGRANIT



- Možnost plynulých, ergonomických pracovních postupů podél dvou os
- Design vyznačující se čistými liniemi a obzvláště úzkým, plochým okrajem
- Úzký rádius pro maximální využití prostoru dřezu
- Posuvná jasanová kompozitní krájecí deska pro přípravu surovin a jejich vhození přímo do kuchyňského nádobí

600 Rozměr skříňky mm



Horní montáž

BARVY	V DODÁVCE	DŘEZ OBOUSTRANNÝ
černá	s dřevěnou krájecí deskou se skleněnou krájecí deskou	525858 525857
antracit	s dřevěnou krájecí deskou se skleněnou krájecí deskou	523500 523510
šedá skála	s dřevěnou krájecí deskou se skleněnou krájecí deskou	523501 523511
šedá vulkán	s dřevěnou krájecí deskou se skleněnou krájecí deskou	527235 527234
bílá	s dřevěnou krájecí deskou se skleněnou krájecí deskou	523504 523514
bílá soft	s dřevěnou krájecí deskou se skleněnou krájecí deskou	527052 527051
tartufo	s dřevěnou krájecí deskou se skleněnou krájecí deskou	523507 523517
kávová	s dřevěnou krájecí deskou se skleněnou krájecí deskou	523509 523519

V DODÁVCE



kompozitní krájecí deska s jasanovou dýhou, odtoková sada s prostorově úspornou trubkou, 3 ½" síťkový ventil InFino s excentrickým ovládáním výpusti (otočné ovládání)

nebo

posuvná skleněná krájecí deska, odtoková sada s prostorově úspornou trubkou, 3 ½" síťkový ventil InFino s excentrickým ovládáním výpusti (otočné ovládání)



kompozitní zvýšená krájecí deska jasan

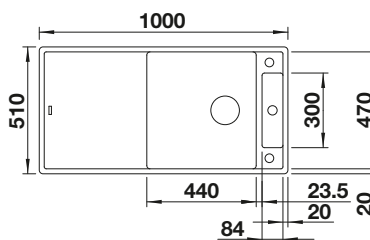


skleněná krájecí deska, bílá

TECHNICKÝ VÝKRES



Hloubka dřezu 190/45 mm



VOLITELNÉ PŘÍSLUŠENSTVÍ

BLANCO UNIT S AXIA III XL 6 S

LINEE-S

SELECT II 60/3 Orga

viz. strana 354

viz. strana 425



ZENAR XL 6 S SILGRANIT



- Zvláště velký dřez, prostorná odkapávací plocha
- Plocha pro baterii nabízí dostatek místa
- Funkční rovina s plynulým přechodem k odkapávací ploše
- Možnost dokoupení praktického příslušenství
- Vysoce kvalitní výbava s integrovaným ovládním výpusti, případem C-overflow a odtokovým systémem InFino – elegantně zabudované, s obzvlášť snadnou údržbou



Horní montáž

ROZMĚR SKŘÍŇKY MM

600

600

ZENAR XL 6 S



Dřez vpravo

Dřez vlevo

černá

526 062

526 059

antracit

523 964

523 994

šedá skála

523 965

523 996

šedá vulkán

527 372

527 370

bílá

523 968

524 001

bílá soft

527 189

527 187

tartufo

523 971

524 007

kávová

523 973

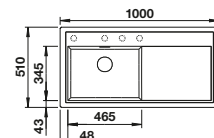
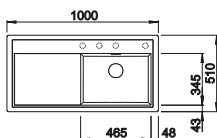
524 011

Hloubka dřezu

190 mm

190 mm

předfrézované otvory k proražení



V DODÁVCE
InFino s excentrickým ovládním

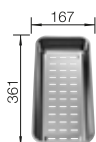


odtoková sada s prostorově úspornou trubicí, sítkový ventil InFino 3 1/2" s excentrickým ovládním výpusti (otočné ovládním)

VOLITELNÉ PŘÍSLUŠENSTVÍ

kompozitní krájecí deska
jasan
229 411

viceúčelová nerezová miska
223 077



248

BLANCO

BLANCO UNIT S ZENAR XL 6 S

AVONA-S

BOTTON II 30/2

viz. strana 359

viz. strana 438



Přesné rozměry a nákresy s detaily výřezu najdete na internetu na www.blanco.com.
Informace o nařízení (EG) 1907/2006 (REACH) naleznete v servisní kapitole.

600 mm

Silgranitové
dřezy

5.1

ZENAR XL 6 S COMPACT SILGRANIT



- Kompaktní vnější rozměr pro pohodlí na omezeném prostoru
- Mimořádně velký dřez s malou odkapávací plochou
- Funkční rovina s plynulým přechodem k odkapávací ploše
- Možnost dokoupení praktického příslušenství
- Vysoce kvalitní výbava s integrovaným ovládním výpusti, skrytým přepadem C-overflow a odtokovým systémem InFino – elegantně zabudované, s obzvlášť snadnou údržbou

600 Rozměr skříňky mm | Horní montáž

BARVY	V DODÁVCE	DŘEZ VPRAVO
černá	s excentrickým ovládním, bez příslušenství	526 052
antracit	s excentrickým ovládním, bez příslušenství	523 774
šedá skála	s excentrickým ovládním, bez příslušenství	523 775
šedá vulkán	s excentrickým ovládním, bez příslušenství	527 368
bílá	s excentrickým ovládním, bez příslušenství	523 778
bílá soft	s excentrickým ovládním, bez příslušenství	527 185
tartufo	s excentrickým ovládním, bez příslušenství	523 782
kávová	s excentrickým ovládním, bez příslušenství	523 784

600 mm

Silgranitové dřezy

5.1

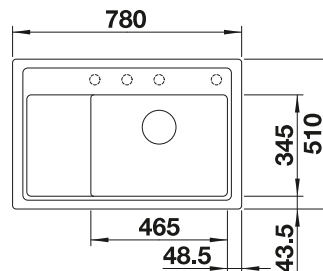
V DODÁVCE



odtoková sada s prostorově úspornou trubicí, sítkový ventil InFino 3 1/2" s excentrickým ovládním výpusti (otočné ovládním)

TECHNICKÝ VÝKRES

○ předfrézované otvory k proražení
Hloubka dřezu 190 mm



VOLITELNÉ PŘÍSLUŠENSTVÍ

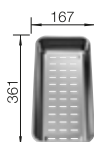
kompozitní krájecí deska
jasan
233 679



skleněná krájecí deska,
černá
233 677



víceúčelová nerezová miska
223 077



BLANCO UNIT S ZENAR XL 6 S COMPACT

AVONA-S

viz. strana 359



SELECT II 60/2

viz. strana 426



COLLECTIS 6 S SILGRANIT



- Inovativní koncept k přípravě pokrmů a třídění odřezků
- Velkorysý funkční dřez se středovou vaničkou
- Moderní provedení s čistými liniemi a elegantním nízkoprofilovým okrajem
- Praktická přídavná vanička s přepadem
- Volitelné příslušenství: masivní javorová krájecí deska pro práci přímo s nádobou na třídění

600 Rozměr skříňky mm

Horní montáž

BARVY	V DODÁVCE	DŘEZ VPRAVO
černá	s excentrem, s příslušenstvím	525 866
antracit	s excentrem, s příslušenstvím	523 344
šedá skála	s excentrem, s příslušenstvím	523 345
šedá vulkán	s excentrem, s příslušenstvím	527 241
bílá	s excentrem, s příslušenstvím	523 348
bílá soft	s excentrem, s příslušenstvím	527 058
tartufo	s excentrem, s příslušenstvím	523 351
kávová	s excentrem, s příslušenstvím	523 353

600 mm

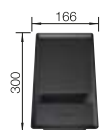
Silgranitové dřezy

5.1

V DODÁVCE



úložná plastová miska s víkem, barva antracit, odtoková sada s prostorově úspornou trubkou, sítkový ventil InFino 3 ½" a 1 ½" s excentrickým ovládním vypusti (otočné ovládním) pro hlavní dřez

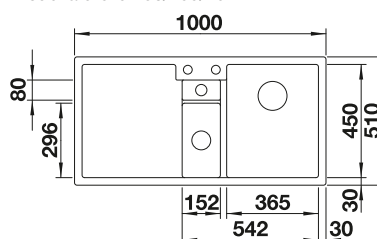


vkládací miska s víkem

TECHNICKÝ VÝKRES



Hloubka dřezu 190/155/45 mm



VOLITELNÉ PŘÍSLUŠENSTVÍ

dřevěná krájecí deska javor

235 844



250

BLANCO

BLANCO UNIT S COLLECTIS 6 S

LINUS-S

SELECT II 60/3 Orga

viz. strana 375

viz. strana 425



Přesné rozměry a nákresy s detaily výřezu najdete na internetu na www.blanco.com.
Informace o nařízení (EG) 1907/2006 (REACH) naleznete v servisní kapitole.

ADIRA 6 S SILGRANIT



- Moderní dřez z materiálu Silgranit v krásných barvách s rozšířenou funkcí
- Vysoký komfort díky XL dřezu v kombinaci s praktickým odtokem a rovnou odkapávací plochou
- Součástí balení je multifunkční mřížka ADIRA, kterou lze použít k vytvoření horní úrovně dřezu nebo jako odkapávací plochu.

600 Rozměr skříňky mm

Horní montáž



BARVY	V DODÁVCE	DŘEZ OBOUSTRANNÝ
černá	s excentrem, s příslušenstvím	527601
antracit	s excentrem, s příslušenstvím	527602
šedá skála	s excentrem, s příslušenstvím	527603
šedá vulkán	s excentrem, s příslušenstvím	527604
bílá	s excentrem, s příslušenstvím	527605
bílá soft	s excentrem, s příslušenstvím	527606
tartufo	s excentrem, s příslušenstvím	527607
kávová	s excentrem, s příslušenstvím	527608

600 mm

Silgranitové dřezy

5.1

V DODÁVCE




TECHNICKÝ VÝKRES



skládací mřížka ADIRA, multifunkční plastová miska, odtoková armatura s prostorově úspornou trubkou, 2x 3 1/2" sítkový ventil InFino s integrovaným ovládním vypustí (otočné ovládním) pro hlavní dřez

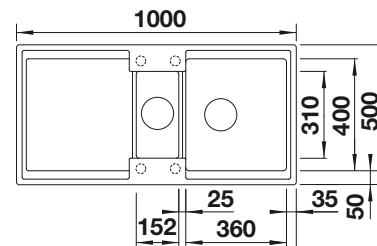
○ předfrézované otvory k proražení
Hloubka dřezu 200/135 mm



skládací nerezová mřížka ADIRA




multifunkční plastová miska



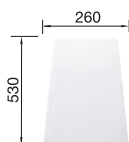
VOLITELNÉ PŘÍSLUŠENSTVÍ

BLANCO UNIT S ADIRA 6 S

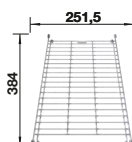
krájecí deska z masivního buku
218313



krájecí deska z vysoce kvalitního plastu, bílá
217611



Mřížka do dřezu
234795



ALTA-S II

viz. strana 362



SELECT II 60/2 Orga

viz. strana 425



Přesné rozměry a nákresy s detaily výřezu najdete na internetu na www.blanco.com.
Informace o nařízení (EG) 1907/2006 (REACH) naleznete v servisní kapitole.

BLANCO

251

ADIRA XL 6 S SILGRANIT



- Moderní dřez z materiálu Silgranit v krásných barvách s rozšířenou funkcí
- Vysoký komfort díky XL dřezu v kombinaci s praktickým odtokem a rovnou odkapovou plochou
- Součástí balení je multifunkční mřížka ADIRA, kterou lze použít k vytvoření horní úrovně dřezu nebo jako odkapávací plochu
- Oboustranné provedení

600 Rozměr skříňky mm

 Horní montáž


reddot winner 2024

600 mm

Silgranitové dřezy

5.1

BARVY	V DODÁVCE	DŘEZ OBOUSTRANNÝ
 černá	s excentrem, s příslušenstvím	527617
 antracit	s excentrem, s příslušenstvím	527618
 šedá skála	s excentrem, s příslušenstvím	527619
 šedá vulkán	s excentrem, s příslušenstvím	527620
 bílá	s excentrem, s příslušenstvím	527621
 bílá soft	s excentrem, s příslušenstvím	527622
 tartufo	s excentrem, s příslušenstvím	527623
 kávová	s excentrem, s příslušenstvím	527624


V DODÁVCE



TECHNICKÝ VÝKRES

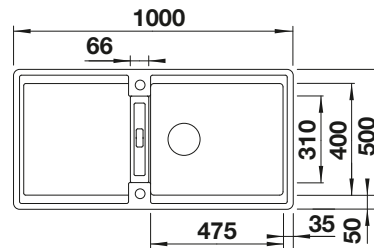


skládací mřížka ADIRA, odtoková sada s prostorově úspornou trubicí, 3 ½" sítkový ventil InFino s integrovaným ovládním výpusti (otočné ovládním)




skládací nerezová mřížka ADIRA

Hloubka dřezu 200 mm

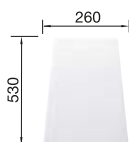


VOLITELNÉ PŘÍSLUŠENSTVÍ

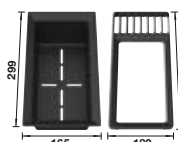
krájecí deska z masivního buku
218313



krájecí deska z vysoce kvalitního plastu, bílá
217611



Odkapávací miska 2 v 1
527644



BLANCO UNIT S ADIRA XL 6 S

ALTA-S II

viz. strana 362



SELECT II 60/2 Orga

viz. strana 425



252

BLANCO

Přesné rozměry a nákresy s detaily výřezu najdete na internetu na www.blanco.com.
Informace o nařízení (EG) 1907/2006 (REACH) naleznete v servisní kapitole.

FARON XL 6 S SILGRANIT



- Prvky tradičního stylu v moderní interpretaci
- Jemně profilovaná hrana jako designový prvek na okraji dřezu a krájecí desce
- Rustikální charakter podtrhují dvojité drážky
- Velkorysý XL dřez
- Volitelně krájecí deska z jasanového masivu, k dispozici též s ornamentálním dekorem, lze umístit variabilně na odkapávací plochu nebo dřez

600

Rozměr
skříňky mm



Horní
montáž

BARVY	V DODÁVCE	DŘEZ OBOUSTRANNÝ
černá	bez excentru, bez příslušenství	525896
antracit	bez excentru, bez příslušenství	524803
šedá skála	bez excentru, bez příslušenství	524804
šedá vulkán	bez excentru, bez příslušenství	527265
bílá	bez excentru, bez příslušenství	524807
bílá soft	bez excentru, bez příslušenství	527082
tartufo	bez excentru, bez příslušenství	524810
kávová	bez excentru, bez příslušenství	524812

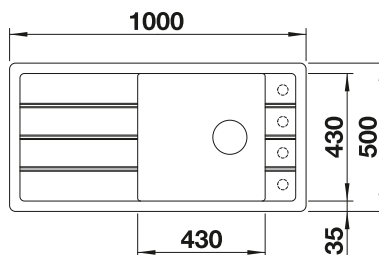
V DODÁVCE



odtoková sada s prostorově úspornou trubkou, sítkový ventil InFino 3 1/2"

TECHNICKÝ VÝKRES

○ předfrézované otvory k proražení
Hloubka dřezu 200 mm



VOLITELNÉ PŘÍSLUŠENSTVÍ


krájecí deska z masivního
jasanu

237 118



krájecí deska z masivního
jasanu s ornamentálním
dekorem

237 591



BLANCO UNIT S FARON XL 6 S

LIVIA-S

viz. strana 357



SELECT II 60/3

viz. strana 426



ELON XL 6 S SILGRANIT



- Kompaktní jednodřez, vhodný také pro malé kuchyně
- Kompaktní a praktický XL dřez
- Inovativní rozšířitelná odkapávací plocha díky posuvné nerezové odkapávací mřížce
- Moderní, zvlněný design dřezu a příslušenství, vše vzájemně dokonale sladěné
- Součástí dodávky je multifunkční nerezová odkapávací mřížka

600 Rozměr skříňky mm

 Horní montáž

BARVY

 černá

 antracit

 šedá skála

 šedá vulkán

 bílá

 bílá soft

 tartufo

 kávová

V DODÁVCE

s excentrem, s příslušenstvím
bez excentru, s příslušenstvím

s excentrem, s příslušenstvím
bez excentru, s příslušenstvím

s excentrem, s příslušenstvím
bez excentru, s příslušenstvím

s excentrem, s příslušenstvím
bez excentru, s příslušenstvím

s excentrem, s příslušenstvím
bez excentru, s příslušenstvím

s excentrem, s příslušenstvím
bez excentru, s příslušenstvím

s excentrem, s příslušenstvím
bez excentru, s příslušenstvím

s excentrem, s příslušenstvím
bez excentru, s příslušenstvím

DŘEZ OBOUSTRANNÝ

525 882
525 883

524 834
524 844

524 835
524 845

527 253
527 252

524 838
524 848

527 070
527 069

524 841
524 851

524 843
524 853

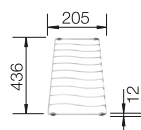
V DODÁVCE



TECHNICKÝ VÝKRES

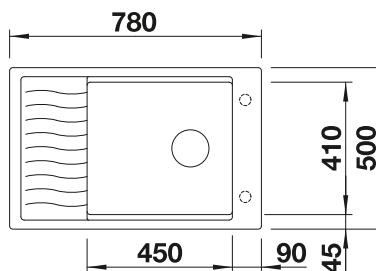


odkapávací nerezová mřížka, odtoková sada s prostorově úspornou trubicou, sítkový ventil InFino 3 1/2" s excentrickým ovládním výpusti (otočné ovládním) nebo odkapávací nerezová mřížka, odtoková sada s prostorově úspornou trubicou, sítkový ventil InFino 3 1/2"




odkapávací mřížka nerez

○ předfrézované otvory k proražení
Hloubka dřezu 190 mm



VOLITELNÉ PŘÍSLUŠENSTVÍ

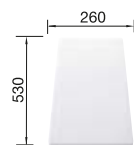
krájecí deska z masivního buku
218313




254

BLANCO

krájecí deska z vysoce kvalitního plastu, bílá
217611



Multifunkční miska
227 689



BLANCO UNIT S ELON XL 6 S

CARENA-S Vario
viz. strana 369



SELECT II XL 60/3 Orga
viz. strana 425











METRA 6 S SILGRANIT



- Svěží lineární uspořádání
- Atraktivní linie v náročném designu
- Obzvláště prostorný hlavní dřez nabízí nepřekonatelně místa pro oplachování
- Přídavná vanička s nerezovou miskou zajišťuje vysoký komfort při práci
- Funkční odkapní plocha je použitelná také jako plocha pracovní

600 Rozměr skříňky mm

 Horní montáž

BARVY	V DODÁVCE	DŘEZ OBOUSTRANNÝ
 černá	s excentrem, s příslušenstvím	525926
 antracit	s excentrem, s příslušenstvím	513053
 šedá skála	s excentrem, s příslušenstvím	518877
 šedá vulkán	s excentrem, s příslušenstvím	527299
 bílá	s excentrem, s příslušenstvím	513046
 bílá soft	s excentrem, s příslušenstvím	527116
 tartufo	s excentrem, s příslušenstvím	517354
 kávová	s excentrem, s příslušenstvím	515045

600 mm

Silgranitové dřezy

5.1

V DODÁVCE

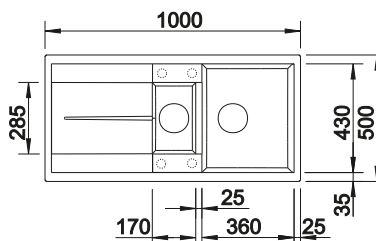
víceúčelová nerezová miska, odtoková sada s prostorově úspornou trubkou, 2 x 3 1/2" sítkový ventil s excentrickým ovládním výpusti (otočné ovládní chrom) pro hlavní dřez



víceúčelová nerezová miska


TECHNICKÝ VÝKRES

○ předfrézované otvory k proražení
Hloubka dřezu 190/145 mm

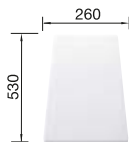


VOLITELNÉ PŘÍSLUŠENSTVÍ

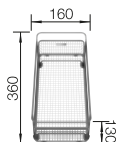
krájecí deska z masivního buku
218313



krájecí deska z vysoce kvalitního plastu, bílá
217611



víceúčelový nerezový koš
223297



BLANCO UNIT S METRA 6 S

LINUS-S

viz. strana 375



SELECT II 60/3

viz. strana 426



METRA 6 S SILGRANIT



- Svěží lineární uspořádání
- Velký objem dřezu poskytuje dost místa pro oplachování
- Přídavná vanička a prostorná odkapávací plocha zajišťují značný komfort
- Estetický nízkoprofilový design okraje
- Oboustranné provedení

600 Rozměr skříňky mm

 Horní montáž

600 mm

Silgranitové dřezy

5.1


BARVY	V DODÁVCE	DŘEZ OBOUSTRANNÝ
 černá	bez excentru	525927
 antracit	bez excentru	513230
 šedá skála	bez excentru	518878
 šedá vulkán	bez excentru	527300
 bílá	bez excentru	513223
 bílá soft	bez excentru	527117
 tartufo	bez excentru	517355
 kávová	bez excentru	515046

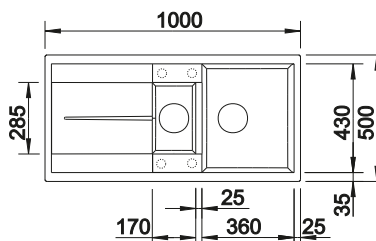
V DODÁVCE

odtoková sada s prostorově úspornou trubkou, 2 x 3 1/2" sítkový ventil

TECHNICKÝ VÝKRES




 předfrézované otvory k proražení
Hloubka dřezu 190/145 mm



VOLITELNÉ PŘÍSLUŠENSTVÍ

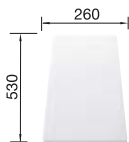
krájecí deska z masivního buku
218313




256

BLANCO

krájecí deska z vysoce kvalitního plastu, bílá
217611



víceúčelová nerezová miska
217796



BLANCO UNIT S METRA 6 S

LINUS-S

viz. strana 375



SELECT II 60/3

viz. strana 426



Přesné rozměry a nákresy s detaily výřezu najdete na internetu na www.blanco.com.
Informace o nařízení (EG) 1907/2006 (REACH) naleznete v servisní kapitole.

METRA XL 6 S SILGRANIT



- Svěží lineární uspořádání
- Atraktivní linie v náročném designu
- Bezkonkurenčně prostorný dřez pro ještě více místa při oplachování
- Funkční odkapní plocha je použitelná také jako plocha pracovní
- Esteticky plochý design okraje
- Oboustranné provedení

600 Rozměr skříňky mm

 Horní montáž

BARVY	V DODÁVCE	DŘEZ OBOUSTRANNÝ
 černá	s excentrickým ovládním bez excentru	525931 525930
 antracit	s excentrickým ovládním bez excentru	515286 515142
 šedá skála	s excentrickým ovládním bez excentru	518881 518880
 šedá vulkán	s excentrickým ovládním bez excentru	527306 527307
 bílá	s excentrickým ovládním bez excentru	515280 515136
 bílá soft	s excentrickým ovládním bez excentru	527123 527124
 tartufo	s excentrickým ovládním bez excentru	517360 517359
 kávová	s excentrickým ovládním bez excentru	515287 515143

600 mm


Silgranitové dřezy

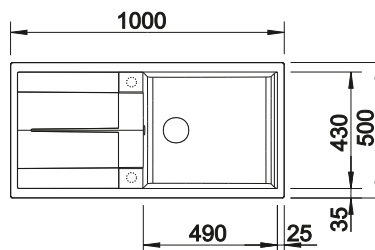
5.1

V DODÁVCE

odtoková sada s prostorově úspornou trubkou, 3 1/2" síťový ventil s excentrickým ovládním vypusti (otočné ovládním chrom)
nebo
odtoková sada s prostorově úspornou trubkou, 3 1/2" síťový ventil


TECHNICKÝ VÝKRES

 předfrézované otvory k proražení
Hloubka dřezu 190 mm

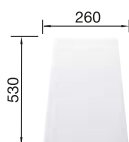


VOLITELNÉ PŘÍSLUŠENSTVÍ

krájecí deska z masivního buku
218313



krájecí deska z vysoce kvalitního plastu, bílá
217611



Rohová miska
235866



BLANCO UNIT S METRA XL 6 S

LINUS-S

viz. strana 375



SELECT II 60/3

viz. strana 426



SONA 6 S SILGRANIT



- Moderní neotřelé provedení
- Komfortní práce zásluhou prostorného hlavního dřezu a praktické přídavné vaničky
- Velkorysá, výrazně profilovaná plocha pro baterii
- Speciálně pro spodní skříňku širokou 60 cm

600 Rozměr skříňky mm



Horní montáž

600 mm

Silgranitové dřezy

5.1

BARVY	V DODÁVCE	DŘEZ OBOUSTRANNÝ
černá	bez excentru, bez příslušenství	525975
antracit	bez excentru, bez příslušenství	519852
šedá skála	bez excentru, bez příslušenství	519853
šedá vulkán	bez excentru, bez příslušenství	527337
bílá	bez excentru, bez příslušenství	519855
bílá soft	bez excentru, bez příslušenství	527154
tartufo	bez excentru, bez příslušenství	519858
kávová	bez excentru, bez příslušenství	519859

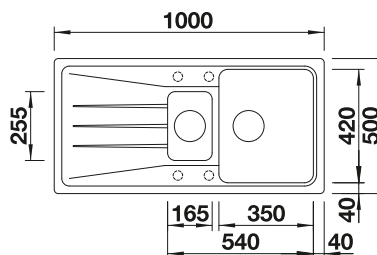
V DODÁVCE

odtoková sada s prostorově úspornou trubicí, 2 x 3 1/2" sítkový ventil

TECHNICKÝ VÝKRES




○ předfrézované otvory k proražení
Hloubka dřezu 190/120 mm



VOLITELNÉ PŘÍSLUŠENSTVÍ

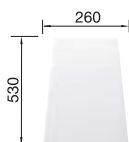
krájecí deska z masivního buku
218313



258

BLANCO

krájecí deska z vysoce kvalitního plastu, bílá
217611



víceúčelová nerezová miska
231 178



BLANCO UNIT S SONA 6 S

KANO-S

viz. strana 387



BOTTON Pro 60/3 Automatic

viz. strana 436



Přesné rozměry a nákresy s detaily výřezu najdete na internetu na www.blanco.com.
Informace o nařízení (EG) 1907/2006 (REACH) naleznete v servisní kapitole.

SONA XL 6 S SILGRANIT



- Moderní neotřelé provedení
- Mimořádně prostorný dřez XL pro ještě větší prostor pro mytí nádobí
- Velkorysá, výrazně profilovaná plocha pro baterii
- Speciálně pro spodní skříňku širokou 60 cm
- Oboustranné provedení

600 Rozměr skříňky mm

Horní montáž

BARVY	V DODÁVCE	DŘEZ OBOUSTRANNÝ
černá	bez excentru	525977
antracit	bez excentru	519689
šedá skála	bez excentru	519690
šedá vulkán	bez excentru	527341
bílá	bez excentru	519692
bílá soft	bez excentru	527158
tartufo	bez excentru	519696
kávová	bez excentru	519697

600 mm

Silgranitové dřezy

5.1

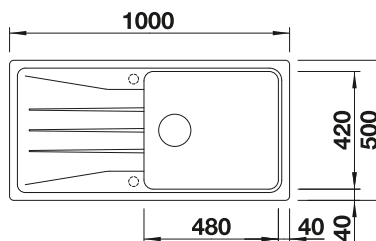
V DODÁVCE

odtoková sada s prostorově úspornou trubkou, 3 1/2" sítkový ventil

TECHNICKÝ VÝKRES




předfrézované otvory k proražení
Hloubka dřezu 190 mm

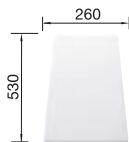


VOLITELNÉ PŘÍSLUŠENSTVÍ

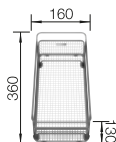
krájecí deska z masivního buku
218313



krájecí deska z vysoce kvalitního plastu, bílá
217611



víceúčelový nerezový koš
223297



BLANCO UNIT S SONA XL 6 S

KANO-S

viz. strana 387



BOTTON Pro 60/3 Automatic

viz. strana 436



ZIA 6 S SILGRANIT



- Moderní design s čistým vedením linií
- Rovný vnější obrys zvýrazněný úzkým okrajem
- Charakteristická plocha pro baterii, která zvětšuje odkapávací plochu jako rámeček
- Velmi prostorný hlavní dřez umožňující pohodlnou práci
- Přídavná vanička s 3 ½" sítkovým ventilem
- Klasické uspořádání dřezu k oboustranné vestavbě

600 Rozměr skříňky mm

 Horní montáž

BARVY	V DODÁVCE	DŘEZ OBOUSTRANNÝ
 černá	bez excentru	526021
 antracit	bez excentru	514748
 šedá vulkán	bez excentru	527390
 bílá	bez excentru	514742
 bílá soft	bez excentru	527207
 kávová	bez excentru	515072

600 mm


Silgranitové dřezy

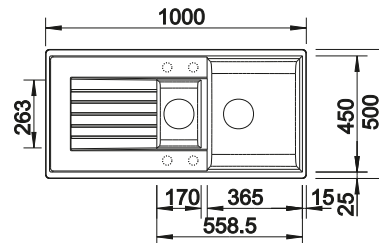
5.1

V DODÁVCE

odtoková sada s prostorově úspornou trubkou, sítkový ventil 2 x 3 ½"


TECHNICKÝ VÝKRES

 předfrézované otvory k proražení
Hloubka dřezu 190/140 mm



VOLITELNÉ PŘÍSLUŠENSTVÍ

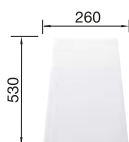
krájecí deska z masivního buku
218313



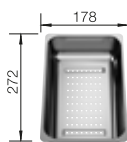
260

BLANCO

krájecí deska z vysoce kvalitního plastu, bílá
217611



víceúčelová nerezová miska
220736



BLANCO UNIT S ZIA 6 S

KANO-S

viz. strana 387



SELECT II 60/3

viz. strana 426



Přesné rozměry a nákresy s detaily výřezu najdete na internetu na www.blanco.com.
Informace o nařízení (EG) 1907/2006 (REACH) naleznete v servisní kapitole.

ZIA XL 6 S SILGRANIT



- Moderní design s čistým vedením linií
- Rovný vnější obrys zvýrazněný úzkým okrajem
- Charakteristická plocha pro baterii, která zvětšuje odkapávací plochu jako rámeček
- Dřez XL pro ještě větší prostor pro mytí nádobí
- Klasické uspořádání dřezu k oboustranné vestavbě

600

Rozměr
skříňky mm



Horní
montáž

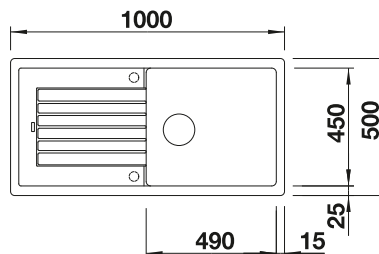
BARVY	V DODÁVCE	DŘEZ OBOUSTRANNÝ
 černá	bez excentru	526024
 antracit	bez excentru	517568
 šedá vulkán	bez excentru	527400
 bílá	bez excentru	517571
 bílá soft	bez excentru	527217
 kávová	bez excentru	517577

V DODÁVCE

odtoková sada s prostorově úspornou trubkou, sítkový ventil 3 1/2"

TECHNICKÝ VÝKRES

○ předfrézované otvory k proražení
Hloubka dřezu 190 mm




600 mm

Silgranitové
dřezy

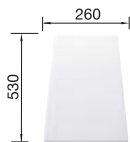
5.1

VOLITELNÉ PŘÍSLUŠENSTVÍ

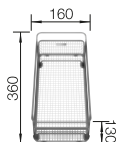
krájecí deska z masivního
buku
218313



krájecí deska z vysoce
kvalitního plastu, bílá
217611



víceúčelový nerezový koš
223297



BLANCO UNIT S ZIA XL 6 S


KANO-S

viz. strana 387



SELECT II 60/3

viz. strana 426



ZIA XL 6 S COMPACT SILGRANIT



- Moderní design s čistým vedením linií
- Maximální komfort mytí díky extra velkému dřezu
- Kompaktní vnější rozměr díky zkrácené odkapové ploše
- Oboustranné provedení

600 Rozměr skříňky mm

 Horní montáž

BARVY	V DODÁVCE	DŘEZ OBOUSTRANNÝ
 černá	bez excentru	526019
 antracit	bez excentru	523273
 šedá vulkán	bez excentru	527397
 bílá	bez excentru	523277
 bílá soft	bez excentru	527214
 kávová	bez excentru	523282

600 mm


Silgranitové dřezy

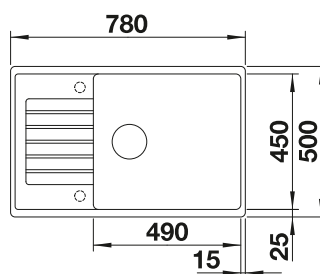
5.1

V DODÁVCE

odtoková sada s prostorově úspornou trubicí, sítkový ventil 3 1/2"


TECHNICKÝ VÝKRES

 předfrézované otvory k proražení
Hloubka dřezu 190 mm

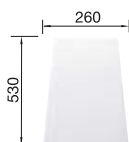


VOLITELNÉ PŘÍSLUŠENSTVÍ

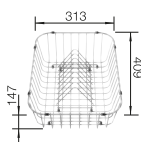
krájecí deska z masivního buku
218313



krájecí deska z vysoce kvalitního plastu, bílá
217611



koš na nádobí s držákem talířů (vyjímatelný)
507829



BLANCO UNIT S ZIA XL 6 S COMPACT

KANO-S

viz. strana 387



BOTTON Pro 60/3 Manual

viz. strana 437



262

BLANCO

Přesné rozměry a nákresy s detaily výřezu najdete na internetu na www.blanco.com.
Informace o nařízení (EG) 1907/2006 (REACH) naleznete v servisní kapitole.

LEGRA 6 S SILGRANIT



- Klasické linie, kombinované s moderní funkčností
- Prostorný hlavní a vedlejší dřez
- Oboustranné provedení

600 Rozměr skříňky mm


 Horní montáž

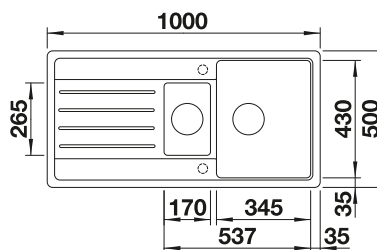
BARVY	V DODÁVCE	DŘEZ OBOUSTRANNÝ
 černá	bez excentru	526086
 antracit	bez excentru	522207
 šedá vulkán	bez excentru	527271
 bílá	bez excentru	522209
 bílá soft	bez excentru	527088
 kávová	bez excentru	522212

V DODÁVCE

odtoková sada s prostorově úspornou trubkou, 2 x 3 1/2" sítkový ventil

TECHNICKÝ VÝKRES

 předfrézované otvory k proražení
Hloubka dřezu 190/135 mm




600 mm

Silgranitové dřezy

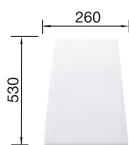
5.1

VOLITELNÉ PŘÍSLUŠENSTVÍ

krájecí deska z masivního buku
218313



krájecí deska z vysoce kvalitního plastu, bílá
217611



BLANCO UNIT S LEGRA 6 S

MIDA-S

viz. strana 391



BOTTON Pro 60/3 Manual

viz. strana 437



LEGRA XL 6 S SILGRANIT



- Klasické linie v kombinaci s moderní funkcí
- Prostorný hlavní dřez
- Maximálně velký XL dřez pro ještě více místa pro oplachování
- Oboustranné provedení

600 Rozměr skříňky mm

 Horní montáž

BARVY	V DODÁVCE	DŘEZ OBOUSTRANNÝ
 černá	bez excentru	526087
 antracit	bez excentru	523326
 šedá vulkán	bez excentru	527274
 bílá	bez excentru	523328
 bílá soft	bez excentru	527091
 kávová	bez excentru	523331

600 mm


Silgranitové dřezy

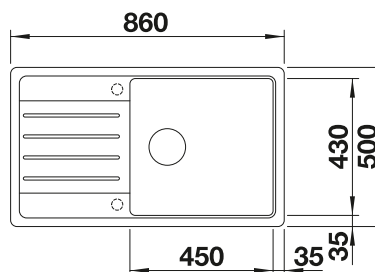
5.1

V DODÁVCE

odtoková sada s prostorově úspornou trubicí, sítkový ventil 3 1/2"


TECHNICKÝ VÝKRES

 předfrézované otvory k proražení
Hloubka dřezu 190 mm



VOLITELNÉ PŘÍSLUŠENSTVÍ

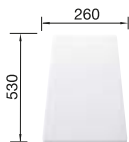
krájecí deska z masivního buku
218313



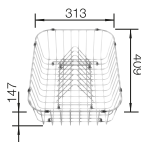
264

BLANCO

krájecí deska z vysoce kvalitního plastu, bílá
217611



koš na nádobí s držákem talířů (vyjímatelný)
507829



BLANCO UNIT S LEGRA XL 6 S

MIDA-S

viz. strana 391



BOTTON Pro 60/3 Manual

viz. strana 437



Přesné rozměry a nákresy s detaily výřezu najdete na internetu na www.blanco.com.
Informace o nařízení (EG) 1907/2006 (REACH) naleznete v servisní kapitole.

FAVUM XL 6 S SILGRANIT



- Nadčasové funkční provedení s čistými liniemi
- Velký dřez a velká odkapávací plocha s harmonicky integrovaným přepadem
- Úzké rádiusy pro ten největší možný objem
- Maximální využití prostoru při rozměrech 86 x 43,5 cm
- Oboustranné provedení

600

Rozměr
skříňky mm



Horní
montáž

BARVY	V DODÁVCE	DŘEZ OBOUSTRANNÝ
 černá	bez excentru	526082
 antracit	bez excentru	524233
 šedá vulkán	bez excentru	527267
 bílá	bez excentru	524235
 bílá soft	bez excentru	527084
 kávová	bez excentru	524238

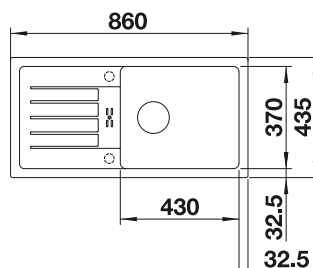
V DODÁVCE

odtoková sada s prostorově úspornou trubkou, sítkový ventil 3 1/2"

TECHNICKÝ VÝKRES



○ předfrézované otvory k proražení
Hloubka dřezu 180 mm



600 mm

Silgranitové
dřezy

5.1

VOLITELNÉ PŘÍSLUŠENSTVÍ

BLANCO UNIT S FAVUM XL 6 S

BLANCOWEGA-S II

BOTTON Pro 60/3 Manual

viz. strana 398

viz. strana 437



AXIA III 5 S SILGRANIT



- Možnost plynulých, ergonomických pracovních postupů podél dvou os
- Design vyznačující se čistými liniemi a obzvláště úzkým, plochým okrajem
- Úzký rádius pro maximální využití prostoru dřezu
- Posuvná skleněná krájecí deska pro přípravu surovin a jejich vhození přímo do kuchyňského nádobí

500 Rozměr skříňky mm

Horní montáž

BARVY

černá

antracit

šedá skála

šedá vulkán

bílá

bílá soft

tartufo

kávová

V DODÁVCE

s dřevěnou krájecí deskou
se skleněnou krájecí deskou

s dřevěnou krájecí deskou
se skleněnou krájecí deskou

s dřevěnou krájecí deskou
se skleněnou krájecí deskou

s dřevěnou krájecí deskou
se skleněnou krájecí deskou

s dřevěnou krájecí deskou
se skleněnou krájecí deskou

s dřevěnou krájecí deskou
se skleněnou krájecí deskou

s dřevěnou krájecí deskou
se skleněnou krájecí deskou

s dřevěnou krájecí deskou
se skleněnou krájecí deskou

DŘEZ OBOUSTRANNÝ

525845
525844

523205
523215

523206
523216

527223
527222

523209
523219

527040
527039

523212
523222

523214
523224

V DODÁVCE




kompozitní krájecí deska s jasanovou dýhou, odtoková sada s prostorově úspornou trubkou, 3 ½" sítkový ventil InFino s excentrickým ovládáním výpusti (otočné ovládání)

nebo

posuvná skleněná krájecí deska, odtoková sada s prostorově úspornou trubkou, sítkový ventil InFino 3 ½" s excentrickým ovládáním výpusti (otočné ovládání)



kompozitní zvýšená krájecí deska jasan

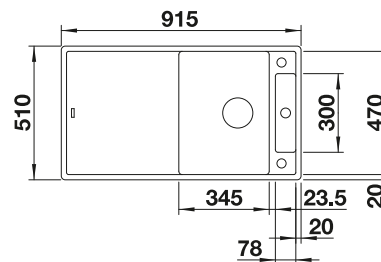


skleněná krájecí deska, bílá

TECHNICKÝ VÝKRES



Hloubka dřezu 190/40 mm



VOLITELNÉ PŘÍSLUŠENSTVÍ

víceúčelová nerezová miska
233739

skleněná krájecí deska, bílá

kompozitní zvýšená krájecí deska jasan

BLANCO UNIT S AXIA III 5 S

LINEE-S

SELECT II 50/2

viz. strana 354

viz. strana 429



266

BLANCO



Přesné rozměry a nákresy s detaily výřezu najdete na internetu na www.blanco.com.
Informace o nařízení (EG) 1907/2006 (REACH) naleznete v servisní kapitole.









ZENAR 5 S SILGRANIT



- Zvláště velký dřez, prostorná odkapávací plocha
- Plocha pro baterii nabízí dostatek místa
- Funkční rovina s plynulým přechodem k odkapávací ploše
- Možnost dokoupení praktického příslušenství
- Vysoce kvalitní výbava s integrovaným ovládním výpusti, případem C-overflow a odtokovým systémem InFino – elegantně zabudované, s obzvlášť snadnou údržbou

500 Rozměr skříňky mm

 Horní montáž

BARVY	V DODÁVCE	DŘEZ VPRAVO
 černá	s excentrickým ovládním, bez příslušenství	526 046
 antracit	s excentrickým ovládním, bez příslušenství	523 934
 šedá skála	s excentrickým ovládním, bez příslušenství	523 935
 šedá vulkán	s excentrickým ovládním, bez příslušenství	527 365
 bílá	s excentrickým ovládním, bez příslušenství	523 938
 bílá soft	s excentrickým ovládním, bez příslušenství	527 182
 tartufo	s excentrickým ovládním, bez příslušenství	523 941
 kávová	s excentrickým ovládním, bez příslušenství	523 943

500 mm

Silgranitové dřezy

5.1

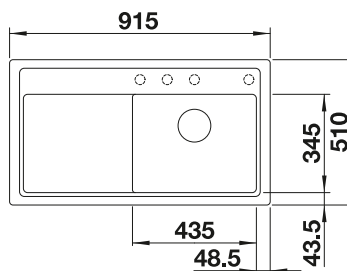
V DODÁVCE



odtoková sada s prostorově úspornou trubicí, sítkový ventil InFino 3 1/2" s excentrickým ovládním výpusti (otočné ovládní)

TECHNICKÝ VÝKRES

○ předfrézované otvory k proražení
Hloubka dřezu 190 mm



VOLITELNÉ PŘÍSLUŠENSTVÍ

kompozitní krájecí deska jasan

229 421



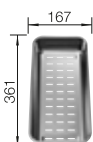
krájecí deska z bezpečnostního skla

224 629



víceúčelová nerezová miska

223 077



BLANCO UNIT S ZENAR 5 S

AVONA

viz. strana 360



SELECT II 50/2

viz. strana 429



METRA 5 S SILGRANIT



- Svěží lineární uspořádání
- Atraktivní linie v náročném designu
- Obzvláště velký a hluboký dřez nabízí bezkonkurenčně mnoho prostoru při oplachování
- Funkční odkapní plocha je použitelná také jako plocha pracovní
- Esteticky plochý design okraje
- Oboustranné provedení

500

Rozměr
skříňky mm



Horní
montáž

BARVY



černá



antracit



šedá skála



šedá vulkán



bílá



bílá soft



tartufo



kávová

V DODÁVCE

s excentrickým ovládáním
bez excentru

s excentrickým ovládáním
bez excentru

s excentrickým ovládáním
bez excentru

s excentrickým ovládáním
bez excentru

s excentrickým ovládáním
bez excentru

s excentrickým ovládáním
bez excentru

s excentrickým ovládáním
bez excentru

s excentrickým ovládáním
bez excentru

DŘEZ OBOUSTRANNÝ

525918
525919

513044
513212

518871
518872

527292
527293

513037
513205

527109
527110

517348
517349

515041
515042

500 mm

Silgranitové
dřezy

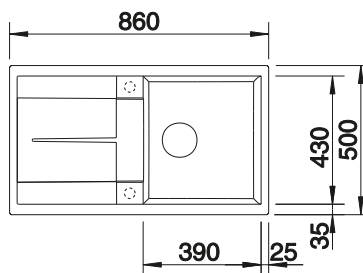
5.1

V DODÁVCE

odtoková sada s prostorově úspornou trubkou, 3 1/2" síťový ventil s
excentrickým ovládáním výpusti (otočné ovládání chrom)
nebo
odtoková sada s prostorově úspornou trubkou, 3 1/2" síťový ventil


TECHNICKÝ VÝKRES

○ předfrézované otvory k proražení
Hloubka dřezu 190 mm

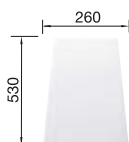


VOLITELNÉ PŘÍSLUŠENSTVÍ

krájecí deska z masivního
buku
218313



krájecí deska z vysoce
kvalitního plastu, bílá
217611



Rohová miska
235866



BLANCO UNIT S METRA 5 S

LINUS

viz. strana 378



SELECT II 50/2

viz. strana 429



268

BLANCO

Přesné rozměry a nákresy s detaily výřezu najdete na internetu na www.blanco.com.
Informace o nařízení (EG) 1907/2006 (REACH) naleznete v servisní kapitole.









SONA 5 S SILGRANIT



- Moderní neotřelé provedení
- Prostorný dřez nabízí dostatek prostoru při oplachování
- Velkorysá, výrazně profilovaná plocha pro baterii
- Speciálně pro spodní skříňku širokou 50 cm
- Oboustranně zabudovatelný

500 Rozměr skříňky mm

 Horní montáž

BARVY	V DODÁVCE	DŘEZ OBOUSTRANNÝ
 černá	bez excentru	525972
 antracit	bez excentru	519671
 šedá skála	bez excentru	519672
 šedá vulkán	bez excentru	527334
 bílá	bez excentru	519674
 bílá soft	bez excentru	527151
 tartufo	bez excentru	519678
 kávová	bez excentru	519679

500 mm

Silgranitové dřezy


5.1

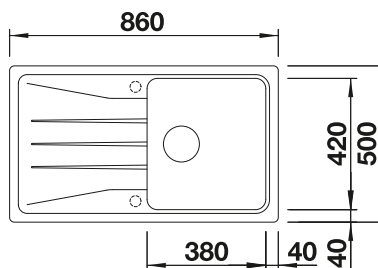
V DODÁVCE

odtoková sada s prostorově úspornou trubicí, 3 1/2" sítkový ventil

TECHNICKÝ VÝKRES




 předfrézované otvory k proražení
Hloubka dřezu 190 mm

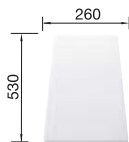


VOLITELNÉ PŘÍSLUŠENSTVÍ

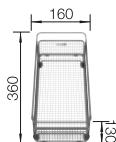
krájecí deska z masivního buku
218313



krájecí deska z vysoce kvalitního plastu, bílá
217611



víceúčelový nerezový koš
223297



BLANCO UNIT S SONA 5 S

KANO

viz. strana 389



SELECT II 50/3

viz. strana 429



ZIA 5 S SILGRANIT



- Moderní design s čistým vedením linií
- Rovný vnější obrys zvýrazněný úzkým okrajem
- Prostorný dřez pro pohodlnou práci
- Charakteristická plocha pro baterii jako rámeček, který zvětšuje odkapávací plochu

500 Rozměr skříňky mm

 Horní montáž

BARVY	V DODÁVCE	DŘEZ OBOUSTRANNÝ
 černá	bez excentru	526016
 antracit	bez excentru	520511
 šedá vulkán	bez excentru	527387
 bílá	bez excentru	520515
 bílá soft	bez excentru	527204
 kávová	bez excentru	520519

500 mm


Silgranitové dřezy

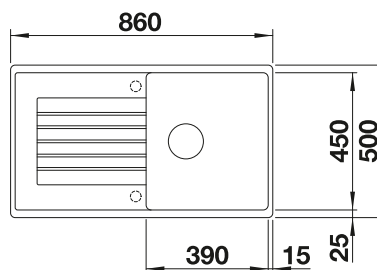
5.1

V DODÁVCE

odtoková sada s prostorově úspornou trubkou, 3 ½" síťkový ventil


TECHNICKÝ VÝKRES

 předfrézované otvory k proražení
Hloubka dřezu 190 mm



VOLITELNÉ PŘÍSLUŠENSTVÍ

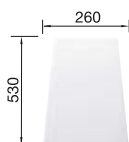
krájecí deska z masivního buku
218313



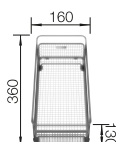
270

BLANCO

krájecí deska z vysoce kvalitního plastu, bílá
217611



víceúčelový nerezový koš
223297



BLANCO UNIT S ZIA 5 S

KANO

viz. strana 389



SELECT II 50/2

viz. strana 429



Přesné rozměry a nákresy s detaily výřezu najdete na internetu na www.blanco.com.
Informace o nařízení (EG) 1907/2006 (REACH) naleznete v servisní kapitole.

AXIA III 45 S SILGRANIT



- Možnost plynulých, ergonomických pracovních postupů podél dvou os
- Design vyznačující se čistými liniemi a obzvláště úzkým okrajem
- Úzký rádius pro maximální využití ploch a prostoru
- Posuvná jasanová kompozitní krájecí deska pro přípravu surovin a jejich vhození přímo do kuchyňského nádobí
- Vybaveno kvalitním ovládním výpusti, skrytým přepadem a odtokovým systémem InFino – elegantně integrované a s velmi snadnou údržbou

450 Rozměr skříňky mm



Horní montáž

BARVY	V DODÁVCE	DŘEZ OBOUSTRANNÝ
černá	s dřevěnou krájecí deskou se skleněnou krájecí deskou	525 841 525 840
antracit	s dřevěnou krájecí deskou se skleněnou krájecí deskou	523 173 523 183
šedá skála	s dřevěnou krájecí deskou se skleněnou krájecí deskou	523 174 523 184
šedá vulkán	s dřevěnou krájecí deskou se skleněnou krájecí deskou	527 219 527 218
bílá	s dřevěnou krájecí deskou se skleněnou krájecí deskou	523 177 523 187
bílá soft	s dřevěnou krájecí deskou se skleněnou krájecí deskou	527 036 527 035
tartufo	s dřevěnou krájecí deskou se skleněnou krájecí deskou	523 180 523 190
kávová	s dřevěnou krájecí deskou se skleněnou krájecí deskou	523 182 523 192

450 mm

Silgranitové dřezy

5.1

V DODÁVCE



kompozitní krájecí deska s jasanovou dýhou, odtoková sada s prostorově úspornou trubkou, 3 ½" sítkový ventil InFino s excentrickým ovládním výpusti (otočné ovládní) nebo

posuvná skleněná krájecí deska, odtoková sada s prostorově úspornou trubkou, 3 ½" sítkový ventil InFino s excentrickým ovládním výpusti (otočné ovládní)



kompozitní zvýšená krájecí deska jasan

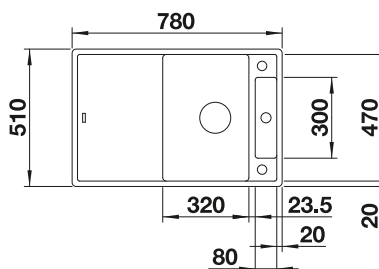


skleněná krájecí deska, bílá

TECHNICKÝ VÝKRES



Hloubka dřezu 190/20 mm



VOLITELNÉ PŘÍSLUŠENSTVÍ

BLANCO UNIT S AXIA III 45 S

LINEE-S

SELECT II 45/2

viz. strana 354

viz. strana 429



ZENAR 45 S SILGRANIT



- Zvláště velký dřez, prostorná odkapávací plocha
- Plocha pro baterii nabízí dostatek místa
- Funkční rovina s plynulým přechodem k odkapávací ploše
- Možnost dokoupení praktického příslušenství
- Vysoce kvalitní výbava s integrovaným ovládním výpusti, případem C-overflow a odtokovým systémem InFino – elegantně zabudované, s obzvlášť snadnou údržbou



Horní montáž

ROZMĚR SKŘÍŇKY MM

450

450

ZENAR 45 S



Dřez vpravo

Dřez vlevo

černá

526 037

526 034

antracit

523 781

523 850

šedá skála

523 785

523 851

šedá vulkán

527 361

527 359

bílá

523 788

523 854

bílá soft

527 178

527 176

tartufo

523 796

523 859

kávová

523 798

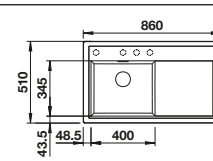
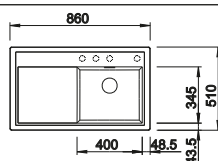
523 861

Hloubka dřezu

190 mm

190 mm

předfrézované otvory k proražení



V DODÁVCE
InFino s excentrickým
ovládáním

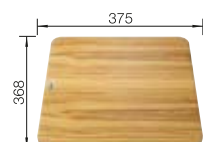


odtoková sada s prostorově úspornou trubkou, síťový ventil InFino 3 1/2" s excentrickým ovládním výpusti (otočné ovládním)

VOLITELNÉ PŘÍSLUŠENSTVÍ

kompozitní krájecí deska
jasan

229 421



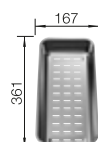
krájecí
deska z bezpečnostního
skla

224 629



víceúčelová nerezová miska

223 077



BLANCO UNIT S ZENAR 45 S

AVONA

viz. strana 360



SELECT II 45/2

viz. strana 429



ADIRA 45 S SILGRANIT



- Moderní dřez z materiálu Silgranit v krásných barvách s rozšířenou funkcí
- Vysoký komfort díky XL dřezu v kombinaci s praktickým odtokem a rovnou odkapovou plochou
- Součástí balení je multifunkční mřížka ADIRA, kterou lze použít k vytvoření horní úrovně dřezu nebo jako odkapávací plochu
- Oboustranné provedení

450 Rozměr skříňky mm

Horní montáž



BARVY	V DODÁVCE	DŘEZ OBOUSTRANNÝ
černá	s excentrem, s příslušenstvím	527585
antracit	s excentrem, s příslušenstvím	527586
šedá skála	s excentrem, s příslušenstvím	527587
šedá vulkán	s excentrem, s příslušenstvím	527588
bílá	s excentrem, s příslušenstvím	527589
bílá soft	s excentrem, s příslušenstvím	527590
tartufo	s excentrem, s příslušenstvím	527591
kávová	s excentrem, s příslušenstvím	527592

450 mm

Silgranitové dřezy

5.1

V DODÁVCE



skládací mřížka ADIRA, odtoková sada prostorově úspornou trubkou, 3 1/2" síťkový ventil InFino s integrovaným ovládním výpusti (otočné ovládním)

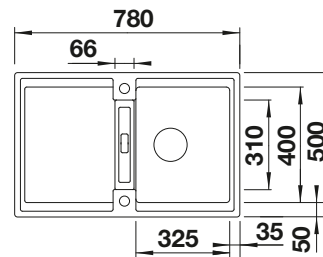


skládací nerezová mřížka ADIRA

TECHNICKÝ VÝKRES




Hloubka dřezu 200 mm

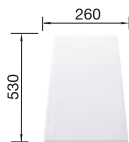


VOLITELNÉ PŘÍSLUŠENSTVÍ


krájecí deska z masivního buku
218313



krájecí deska z vysoce kvalitního plastu, bílá
217611



Odkapávací miska 2 v 1
527644



BLANCO UNIT S ADIRA 45 S

ALTA II

viz. strana 364



SELECT II 45/2

viz. strana 429



ELON 45 S SILGRANIT



- Kompaktní jednodřez do malých kuchyní
- Velký dřez pro skříňky o šířce 45 cm
- Inovativní rozšířitelná odkapávací plocha díky posuvné nerezové odkapávací mřížce
- Moderní, zvlněný design dřezu a příslušenství, vše vzájemně dokonale sladěné
- Součástí dodávky je multifunkční nerezová odkapávací mřížka

450 Rozměr skříňky mm

Horní montáž

BARVY

černá

antracit

šedá skála

šedá vulkán

bílá

bílá soft

tartufo

kávová

V DODÁVCE

s excentrem, s příslušenstvím
bez excentru, s příslušenstvím

s excentrem, s příslušenstvím
bez excentru, s příslušenstvím

s excentrem, s příslušenstvím
bez excentru, s příslušenstvím

s excentrem, s příslušenstvím
bez excentru, s příslušenstvím

s excentrem, s příslušenstvím
bez excentru, s příslušenstvím

s excentrem, s příslušenstvím
bez excentru, s příslušenstvím

s excentrem, s příslušenstvím
bez excentru, s příslušenstvím

s excentrem, s příslušenstvím
bez excentru, s příslušenstvím

DŘEZ OBOUSTRANNÝ

525879
525880

524814
524824

524815
524825

527251
527250

524818
524828

527068
527067

524821
524831

524823
524833

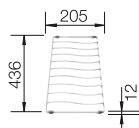
V DODÁVCE



TECHNICKÝ VÝKRES

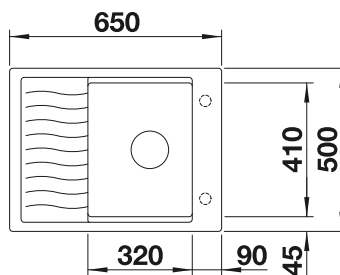


odkapávací nerezová mřížka, odtoková sada s prostorově úspornou trubicí, sítkový ventil InFino 3 1/2" s excentrickým ovládním výpusti (otočné ovládním) nebo odkapávací nerezová mřížka, odtoková sada s prostorově úspornou trubicí, sítkový ventil InFino 3 1/2"




odkapávací mřížka nerez

○ předfrézované otvory k proražení
Hloubka dřezu 190 mm



VOLITELNÉ PŘÍSLUŠENSTVÍ

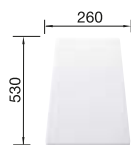
krájecí deska z masivního buku
218313



274

BLANCO

krájecí deska z vysoce kvalitního plastu, bílá
217611



Multifunkční miska
227689



BLANCO UNIT S ELON 45 S

CARENA-S Vario
viz. strana 369



SELECT II 45/2
viz. strana 429



METRA 45 S SILGRANIT



- Svěží lineární uspořádání
- Atraktivní linie v náročném designu
- Bezkonkurenční kapacita dřezu na malém prostoru
- Funkční odkapní plocha s integrovanou výlevkou, použitelná také jako plocha pracovní
- Esteticky plochý design okraje
- Oboustranné provedení

450 Rozměr skříňky mm

 Horní montáž

BARVY	V DODÁVCE	DŘEZ OBOUSTRANNÝ
 černá	s excentrickým ovládáním bez excentru	525914 525915
 antracit	s excentrickým ovládáním bez excentru	513035 513194
 šedá skála	s excentrickým ovládáním bez excentru	518868 518869
 šedá vulkán	s excentrickým ovládáním bez excentru	527288 527289
 bílá	s excentrickým ovládáním bez excentru	513028 513187
 bílá soft	s excentrickým ovládáním bez excentru	527105 527106
 tartufo	s excentrickým ovládáním bez excentru	517345 517346
 kávová	s excentrickým ovládáním bez excentru	515038 515039

450 mm

Silgranitové dřezy

5.1

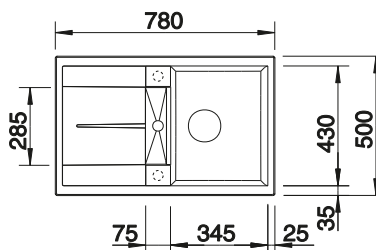
V DODÁVCE

odtoková sada s prostorově úspornou trubkou, 3 1/2" síťový ventil s excentrickým ovládáním vypusti (otočné ovládání chrom) nebo
odtoková sada s prostorově úspornou trubkou, 3 1/2" síťový ventil

TECHNICKÝ VÝKRES




○ předfrézované otvory k proražení
Hloubka dřezu 190/25 mm

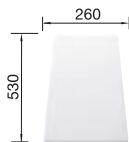


VOLITELNÉ PŘÍSLUŠENSTVÍ

krájecí deska z masivního buku
218313



krájecí deska z vysoce kvalitního plastu, bílá
217611



Rohová miska
235866



BLANCO UNIT S METRA 45 S

LINUS

viz. strana 378



SELECT II 45/2

viz. strana 429











METRA 45 S COMPACT SILGRANIT



- Svěží lineární uspořádání
- Velký objem dřezu poskytuje dost místa pro oplachování
- Kompaktní odkapávací plocha s integrovanou výpustí
- Estetický nízkoprofilový design okraje
- Oboustranné provedení a také pro spodní montáž

450 Rozměr skříňky mm

 Horní montáž

BARVY	V DODÁVCE	DŘEZ OBOUSTRANNÝ
 černá	bez excentru	525912
 antracit	bez excentru	519561
 šedá skála	bez excentru	519562
 šedá vulkán	bez excentru	527286
 bílá	bez excentru	519565
 bílá soft	bez excentru	527103
 tartufo	bez excentru	519569
 kávová	bez excentru	519570

450 mm

Silgranitové dřezy


5.1

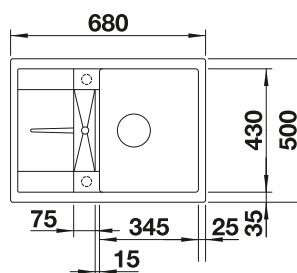
V DODÁVCE

odtoková sada s prostorově úspornou trubkou, 3 1/2" síťový ventil

TECHNICKÝ VÝKRES




 předfrézované otvory k proražení
Hloubka dřezu 190/25 mm



VOLITELNÉ PŘÍSLUŠENSTVÍ

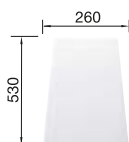
krájecí deska z masivního buku
218313



276

BLANCO

krájecí deska z vysoce kvalitního plastu, bílá
217611



Rohová miska
235866



BLANCO UNIT S METRA 45 S COMPACT

LINUS

viz. strana 378



SELECT II 45/2

viz. strana 429



Přesné rozměry a nákresy s detaily výřezu najdete na internetu na www.blanco.com.
Informace o nařízení (EG) 1907/2006 (REACH) naleznete v servisní kapitole.

SONA 45 S SILGRANIT



- Moderní neotřelé provedení
- Prostorný dřez nabízí dostatek prostoru při oplachování
- Velkorysá, výrazně profilovaná plocha pro baterii
- Speciálně pro spodní skříňku širokou 45 cm

450 Rozměr skříňky mm

Horní montáž

BARVY	V DODÁVCE	DŘEZ OBOUSTRANNÝ
černá	bez excentru	525970
antracit	bez excentru	519662
šedá skála	bez excentru	519663
šedá vulkán	bez excentru	527332
bílá	bez excentru	519665
bílá soft	bez excentru	527149
tartufo	bez excentru	519669
kávová	bez excentru	519670

450 mm

Silgranitové dřezy

5.1

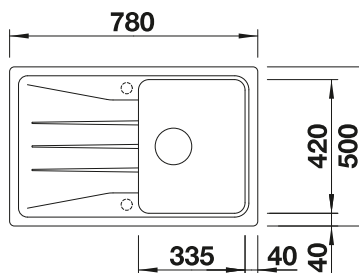
V DODÁVCE

odtoková sada s prostorově úspornou trubkou, 3 1/2" sítkový ventí

TECHNICKÝ VÝKRES




předfrézované otvory k proražení
Hloubka dřezu 190 mm

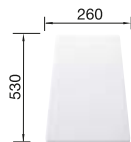


VOLITELNÉ PŘÍSLUŠENSTVÍ

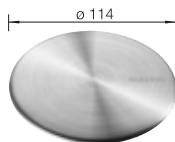
krájecí deska z masivního buku
218313



krájecí deska z vysoce kvalitního plastu, bílá
217611



kryt výpusti CapFlow
517666



BLANCO UNIT S SONA 45 S

KANO

viz. strana 389



BOTTON II 30/2

viz. strana 438



ZIA 45 S SILGRANIT



- Moderní design s čistým vedením linií
- Rovný vnější obrys zvýrazněný úzkým okrajem
- Charakteristická plocha pro baterii, která zvětšuje odkapávací plochu jako rámeček
- Velmi prostorný dřez umožňující pohodlnou práci
- Samostatný dřez zajišťuje značný komfort
- Klasické uspořádání dřezu k oboustranné vestavbě

450 Rozměr skříňky mm

 Horní montáž

BARVY

 černá

 antracit

 šedá vulkán

 bílá

 bílá soft

 kávová

V DODÁVCE

bez excentru

bez excentru

bez excentru

bez excentru

bez excentru

bez excentru

DŘEZ OBOUSTRANNÝ

526013

514732

527383

514726


527200

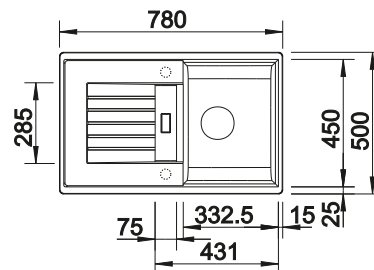
515070

V DODÁVCE

odtoková sada s prostorově úspornou trubkou, sítkový ventil 3 1/2"


TECHNICKÝ VÝKRES

 předfrézované otvory k proražení
Hloubka dřezu 190 mm



VOLITELNÉ PŘÍSLUŠENSTVÍ

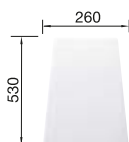
krájecí deska z masivního buku
218313



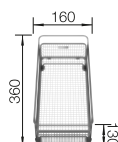
278

BLANCO

krájecí deska z vysoce kvalitního plastu, bílá
217611



víceúčelový nerezový koš
223297



BLANCO UNIT S ZIA 45 S

KANO

viz. strana 389



BOTTON II 30/2

viz. strana 438



Přesné rozměry a nákresy s detaily výřezu najdete na internetu na www.blanco.com.
Informace o nařízení (EG) 1907/2006 (REACH) naleznete v servisní kapitole.

ZIA 45 SL SILGRANIT



- Moderní design s čistým vedením linií
- Rovný vnější obrys zvýrazněný úzkým okrajem
- Charakteristická plocha pro baterii, která zvětšuje odkapávací plochu jako rámeček
- Prostorný dřez s velikostí do skříňky o šířce 45 cm
- Mimořádně prostorná odkapávací plocha
- Klasické uspořádání dřezu k oboustranné vestavbě

450 Rozměr skříňky mm

 Horní montáž

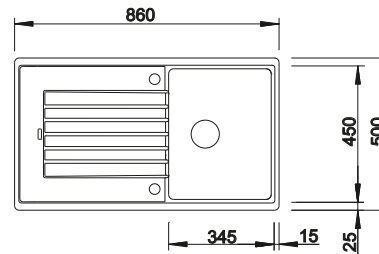
BARVY	V DODÁVCE	DŘEZ OBOUSTRANNÝ
 černá	bez excentru	526011
 antracit	bez excentru	516748
 šedá vulkán	bez excentru	527384
 bílá	bez excentru	516740
 bílá soft	bez excentru	527201
 kávová	bez excentru	516745

V DODÁVCE

odtoková sada s prostorově úspornou trubkou, sítkový ventil 3 1/2"

TECHNICKÝ VÝKRES

○ předfrézované otvory k proražení
Hloubka dřezu 190 mm




450 mm

Silgranitové dřezy

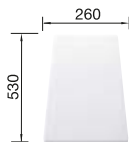
5.1

VOLITELNÉ PŘÍSLUŠENSTVÍ

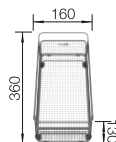
krájecí deska z masivního buku
218313



krájecí deska z vysoce kvalitního plastu, bílá
217611



víceúčelový nerezový koš
223297



BLANCO UNIT S ZIA 45 SL

KANO

viz. strana 389



SELECT II 45/2

viz. strana 429



ZIA 45 S COMPACT SILGRANIT



- Moderní design s čistým vedením linií
- Funkční a komfortní pracovní postupy
- Kompaktní vnější rozměry díky zkrácené odkapávací ploše
- Klasické uspořádání dřezu pro možnost oboustranné vestavby

450 Rozměr skříňky mm

 Horní montáž

BARVY	V DODÁVCE	DŘEZ OBOUSTRANNÝ
 černá	bez excentru	526009
 antracit	bez excentru	524721
 šedá vulkán	bez excentru	527380
 bílá	bez excentru	524725
 bílá soft	bez excentru	527197
 kávová	bez excentru	524730

450 mm


Silgranitové dřezy

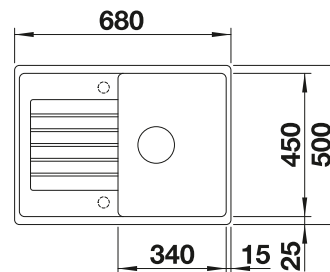
5.1

V DODÁVCE

odtoková sada s prostorově úspornou trubkou, sítkový ventil 3 1/2"


TECHNICKÝ VÝKRES

 předfrézované otvory k proražení
Hloubka dřezu 190 mm



VOLITELNÉ PŘÍSLUŠENSTVÍ

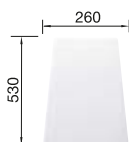
krájecí deska z masivního buku
218313



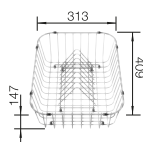
280

BLANCO

krájecí deska z vysoce kvalitního plastu, bílá
217611



koš na nádobí s držákem talířů (vyjímatelný)
507829



BLANCO UNIT S ZIA 45 S COMPACT

KANO

viz. strana 389



BOTTON II 30/2

viz. strana 438



Přesné rozměry a nákresy s detaily výřezu najdete na internetu na www.blanco.com.
Informace o nařízení (EG) 1907/2006 (REACH) naleznete v servisní kapitole.

LEGRA 45 S SILGRANIT



- Klasické linie, kombinované s moderní funkčností
- Prostorný hlavní dřež
- Oboustranné provedení

450 Rozměr skříňky mm


 Horní montáž

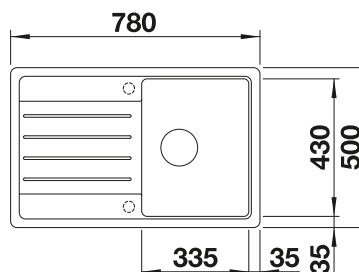
BARVY	V DODÁVCE	DŘEZ OBOUSTRANNÝ
 černá	bez excentru	526083
 antracit	bez excentru	522201
 šedá vulkán	bez excentru	527268
 bílá	bez excentru	522203
 bílá soft	bez excentru	527085
 kávová	bez excentru	522206

V DODÁVCE

odtoková sada s prostorově úspornou trubkou, 3 1/2" sítkový ventil

TECHNICKÝ VÝKRES

 předfrézované otvory k proražení
Hloubka dřežu 190 mm




450 mm

Silgranitové dřezy

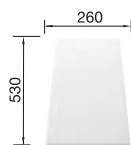
5.1

VOLITELNÉ PŘÍSLUŠENSTVÍ

krájecí deska z masivního buku
218313



krájecí deska z vysoce kvalitního plastu, bílá
217611



BLANCO UNIT S LEGRA 45 S

MIDA

viz. strana 393



BOTTON II 30/2

viz. strana 438






FAVUM 45 S SILGRANIT



- Nadčasové funkční provedení s čistými liniemi
- Velký dřez a velká odkapávací plocha s harmonicky integrovaným přepladem
- Úzké rádiusy pro ten největší možný objem
- Maximální využití prostoru při rozměrech 86 x 43,5 cm
- Oboustranné provedení

450 Rozměr skříňky mm

 Horní montáž

BARVY	V DODÁVCE	DŘEZ OBOUSTRANNÝ
 černá	bez excentru	526081
 antracit	bez excentru	524227
 šedá vulkán	bez excentru	527266
 bílá	bez excentru	524229
 bílá soft	bez excentru	527083
 kávová	bez excentru	524232

450 mm

Silgranitové dřezy

5.1

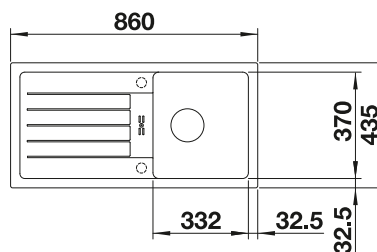
V DODÁVCE

odtoková sada s prostorově úspornou trubicí, sítkový ventil 3 1/2"

TECHNICKÝ VÝKRES



○ předfrézované otvory k proražení
Hloubka dřezu 180 mm



VOLITELNÉ PŘÍSLUŠENSTVÍ

BLANCO UNIT S FAVUM 45 S

BLANCOWEGA II

BOTTON II 30/2

viz. strana 400

viz. strana 438




ZIA 40 S SILGRANIT



- Moderní design s čistým vedením linií
- Rovný vnější obrys zvýrazněný úzkým okrajem
- Charakteristická plocha pro baterii, která zvětšuje odkapávací plochu jako rámeček
- Prostorný dřez s velikostí do skříňky o šířce 40 cm
- Pohodlná práce i v malé kuchyni
- Klasické uspořádání dřezu k oboustranné vestavbě

400 Rozměr skříňky mm


 Horní montáž

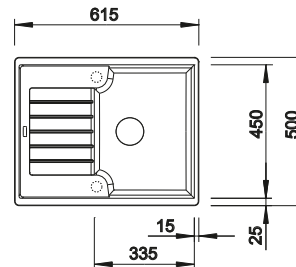
BARVY	V DODÁVCE	DŘEZ OBOUSTRANNÝ
 černá	bez excentru	526006
 antracit	bez excentru	516918
 šedá vulkán	bez excentru	527378
 bílá	bez excentru	516922
 bílá soft	bez excentru	527195
 kávová	bez excentru	516927

V DODÁVCE

odtoková sada s prostorově úspornou trubkou, sítkový ventil 3 1/2"


TECHNICKÝ VÝKRES

 předfrézované otvory k proražení
Hloubka dřezu 190 mm

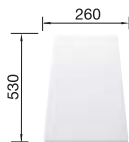


VOLITELNÉ PŘÍSLUŠENSTVÍ

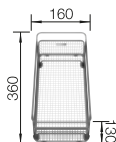
krájecí deska z masivního buku
218313



krájecí deska z vysoce kvalitního plastu, bílá
217611



víceúčelový nerezový koš
223297



BLANCO UNIT S ZIA 40 S

KANO

viz. strana 389



BOTTON II 30/2

viz. strana 438



BLANCODELTA II-F SILGRANIT



- Ergonomické uspořádání dřezu, přídatné vaničky a odkapávací plochy
- Prostorný dřez s dlouhou úhlopříčkou pro pohodlné oplachování např. plechů
- Vysoce kvalitní výbava s odtokovým systémem InFino a ovládním výpusti – elegantně zabudované, s obzvlášť snadnou údržbou
- Přídatná vanička vybavena nerezovou děrovanou miskou

900
x
900

Rohová
skříňka mm



Montáž do roviny
s pracovní deskou



Spodní montáž
pod okraj desky

900x900 mm

Dřezy do roviny

5.2

BARVY

● černá

● antracit

● šedá skála

● šedá vulkán

● bílá

● bílá soft

● kávová

V DODÁVCE

s excentrem, s příslušenstvím

s excentrem, s příslušenstvím

s excentrem, s příslušenstvím

s excentrem, s příslušenstvím

s excentrem, s příslušenstvím

s excentrem, s příslušenstvím

s excentrem, s příslušenstvím

DŘEZ VPRAVO

525 868

523 670

523 671

527 239

523 673

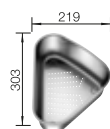
527 056

523 675

V DODÁVCE



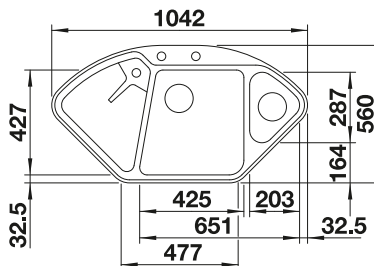
multifunkční nerezová miska, odtoková sada s prostorově úspornou trubicí, sítkový ventil InFino 2 x 3 1/2" s excentrickým ovládním výpusti (otočné ovládní) pro hlavní dřez



víceúčelová nerezová miska

TECHNICKÝ VÝKRES

Hloubka dřezu 185/130 mm
Výřez podle šablony.

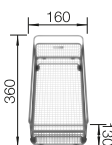


VOLITELNÉ PŘÍSLUŠENSTVÍ

krájecí deska z masivního
javoru
232 841



víceúčelový nerezový koš
223 297



BLANCO UNIT S BLANCODELTA II-F

LINEE-S

viz. strana 354



SOLON-IF

viz. strana 439



AXIA III 6 S-F SILGRANIT



- Možnost plynulých, ergonomických pracovních postupů podél dvou os
- Design vyznačující se čistými liniemi a obzvláště úzkým okrajem
- Úzký rádius pro maximální využití ploch a prostoru
- Posuvná skleněná krájecí deska pro přípravu surovin a jejich vhození přímo do kuchyňského nádobí
- Bezkonkurenčně prostorný dřez a elegantně tvarovaná, praktická odkapávací miska

600

Rozměr
skříňky mm



Montáž do roviny
s pracovní deskou



Spodní montáž
pod okraj desky

BARVY	V DODÁVCE	DŘEZ VPRAVO
černá	s dřevěnou krájecí deskou se skleněnou krájecí deskou	525 855 525 854
antracit	s dřevěnou krájecí deskou se skleněnou krájecí deskou	523 483 523 489
šedá skála	s dřevěnou krájecí deskou se skleněnou krájecí deskou	523 484 523 490
šedá vulkán	s dřevěnou krájecí deskou se skleněnou krájecí deskou	527 233 527 232
bílá	s dřevěnou krájecí deskou se skleněnou krájecí deskou	523 486 523 492
bílá soft	s dřevěnou krájecí deskou se skleněnou krájecí deskou	527 050 527 049
kávová	s dřevěnou krájecí deskou se skleněnou krájecí deskou	523 488 523 494


V DODÁVCE



kompozitní krájecí deska s jasanovou dýhou, multifunkční nerezová miska, odtoková sada s prostorově úspornou trubkou, sítkový ventil InFinio 2 x 3 1/2" s excentrickým ovládním výpusti (otočné ovládním) pro hlavní dřez nebo
posuvná skleněná krájecí deska, multifunkční nerezová miska, odtoková sada s prostorově úspornou trubkou, sítkový ventil InFinio 2 x 3 1/2" s excentrickým ovládním výpusti (otočné ovládním) pro hlavní dřez



kompozitní zvýšená
krájecí deska jasan



skleněná krájecí deska,
bílá

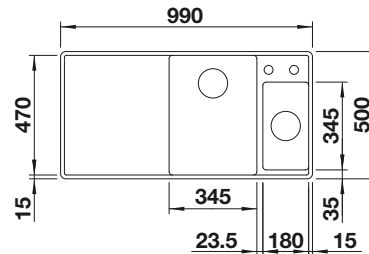


víceúčelová nerezová
miska

TECHNICKÝ VÝKRES



Hloubka dřezu 190/145 mm



600 mm

Dřezy do roviny

5.2

VOLITELNÉ PŘÍSLUŠENSTVÍ

BLANCO UNIT S AXIA III 6 S-F

LINEE-S

SELECT II 60/3 Orga

viz. strana 354

viz. strana 425



AXIA III 6 S-F SILGRANIT



- Možnost plynulých, ergonomických pracovních postupů podél dvou os
- Design vyznačující se čistými liniemi a obzvláště úzkým okrajem
- Úzký rádius pro maximální využití ploch a prostoru
- Posuvná skleněná krájecí deska pro přípravu surovin a jejich vhození přímo do kuchyňského nádobí
- Bezkonkurenčně prostorný dřez a elegantně tvarovaná, praktická odkapávací miska

600

Rozměr skříňky mm



Montáž do roviny s pracovní deskou



Spodní montáž pod okraj desky

600 mm

Dřezy do roviny

5.2

BARVY	V DODÁVCE	DŘEZ VLEVO
černá	s dřevěnou krájecí deskou se skleněnou krájecí deskou	525 853 525 852
antracit	s dřevěnou krájecí deskou se skleněnou krájecí deskou	524 663 524 669
šedá skála	s dřevěnou krájecí deskou se skleněnou krájecí deskou	524 664 524 670
šedá vulkán	s dřevěnou krájecí deskou se skleněnou krájecí deskou	527 231 527 230
bílá	s dřevěnou krájecí deskou se skleněnou krájecí deskou	524 666 524 672
bílá soft	s dřevěnou krájecí deskou se skleněnou krájecí deskou	527 047 527 048
kávová	s dřevěnou krájecí deskou se skleněnou krájecí deskou	524 668 524 674

V DODÁVCE



kompozitní krájecí deska s jasanovou dýhou, multifunkční nerezová miska, odtoková sada s prostorově úspornou trubicí, sítkový ventil InFino 2 x 3 1/2" s excentrickým ovládním výpusti (otočné ovládním) pro hlavní dřez nebo posuvná skleněná krájecí deska, multifunkční nerezová miska, odtoková sada s prostorově úspornou trubicí, sítkový ventil InFino 2 x 3 1/2" s excentrickým ovládním výpusti (otočné ovládním) pro hlavní dřez



kompozitní zvýšená krájecí deska jasan



skleněná krájecí deska, bílá

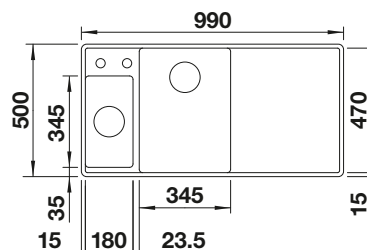


víceúčelová nerezová miska

TECHNICKÝ VÝKRES



Hloubka dřezu 190/145 mm



VOLITELNÉ PŘÍSLUŠENSTVÍ

BLANCO UNIT S AXIA III 6 S-F

LINEE-S

SELECT II 60/3 Orga

viz. strana 354

viz. strana 425



AXIA III XL 6 S-F SILGRANIT



- Možnost plynulých, ergonomických pracovních postupů podél dvou os
- Design vyznačující se čistými liniemi a obzvláště úzkým okrajem
- Úzký rádius pro maximální využití ploch a prostoru
- Posuvná jasanová kompozitní krájecí deska pro přípravu surovin a jejich vhození přímo do kuchyňského nádobí
- Bezkonkurenčně prostorný dřez a elegantně tvarovaná, praktická odkapávací miska

600

Rozměr skříňky mm



Montáž do roviny s pracovní deskou



Spodní montáž pod okraj desky

BARVY	V DODÁVCE	DŘEZ OBOUSTRANNÝ
černá	s dřevěnou krájecí deskou se skleněnou krájecí deskou	525 860 525 859
antracit	s dřevěnou krájecí deskou se skleněnou krájecí deskou	523 520 523 526
šedá skála	s dřevěnou krájecí deskou se skleněnou krájecí deskou	523 521 523 527
šedá vulkán	s dřevěnou krájecí deskou se skleněnou krájecí deskou	527 237 527 236
bílá	s dřevěnou krájecí deskou se skleněnou krájecí deskou	523 523 523 529
bílá soft	s dřevěnou krájecí deskou se skleněnou krájecí deskou	527 054 527 053
kávová	s dřevěnou krájecí deskou se skleněnou krájecí deskou	523 525 523 531

V DODÁVCE



kompozitní krájecí deska s jasanovou dýhou, odtoková sada s prostorově úspornou trubkou, 3 1/2" sítkový ventil InFino s excentrickým ovládním výpusti (otočné ovládním) nebo

posuvná skleněná krájecí deska, odtoková sada s prostorově úspornou trubkou, 3 1/2" sítkový ventil InFino s excentrickým ovládním výpusti (otočné ovládním)



kompozitní zvýšená krájecí deska jasan

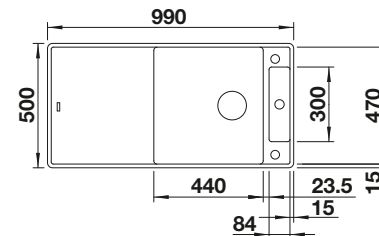


skleněná krájecí deska, bílá

TECHNICKÝ VÝKRES



Hloubka dřezu 190/45 mm



VOLITELNÉ PŘÍSLUŠENSTVÍ

BLANCO UNIT S AXIA III XL 6 S-F

LINEE-S

SELECT II 60/3 Orga

viz. strana 354

viz. strana 425



ZENAR XL 6 S-F SILGRANIT



- Zvláště velký dřez, prostorná odkapávací plocha
- Plocha pro baterii nabízí dostatek místa
- Funkční rovina s plynulým přechodem k odkapávací ploše
- Možnost dokoupení praktického příslušenství
- Vysoce kvalitní výbava s integrovaným ovládním výpusti, případem C-overflow a odtokovým systémem InFino – elegantně zabudované, s obzvláště snadnou údržbou
- Provedení pro montáž do roviny



Montáž do roviny
s pracovní deskou



Spodní montáž
pod okraj desky

ROZMĚR SKŘÍŇKY MM

600

600

ZENAR XL 6 S-F



Dřez vpravo



Dřez vlevo

černá

526 068

526 065

antracit

523 902

523 924

šedá skála

523 903

523 926

šedá vulkán

527 375

527 374

bílá

523 905

523 929

bílá soft

527 192

527 191

kávová

523 908

523 933

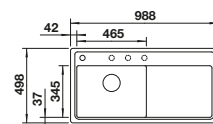
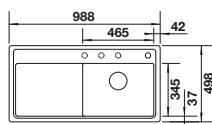
Hloubka dřezu

190 mm

190 mm



předřezávané otvory k
proražení



odtoková sada s prostorově úspornou trubkou, sítkový ventil InFino 3 1/2" s excentrickým ovládním výpusti (otočné ovládním)

V DODÁVCE
InFino s excentrickým
ovládáním



Poznámky k instalaci:

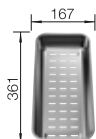
Informace o výřezu pro všechny způsoby zabudování dřezů naleznete na našich webových stránkách

Zabudování do roviny

VOLITELNÉ PŘÍSLUŠENSTVÍ

kompozitní krájecí deska
jasan
229 411

víceúčelová nerezová miska
223 077



288

BLANCO

BLANCO UNIT S ZENAR XL 6 S-F

AVONA-S

SELECT II 60/3

viz. strana 359

viz. strana 426



Přesné rozměry a nákresy s detaily výřezu najdete na internetu na www.blanco.com.
Informace o nařízení (EG) 1907/2006 (REACH) naleznete v servisní kapitole.

600 mm

Dřezy do roviny

5.2

ADIRA 6 S-F SILGRANIT



- Moderní dřez v krásných barvách Silgranit s rozšířenou funkcí
- Vysoce komfortní dřez díky XL velikosti dřezu v kombinaci s praktickou hladkou odkapovou plochou
- Multifunkční mřížka ADIRA je součástí dřezu a lze ji využít k vytvoření další plochy na horní části dřezu nebo jako odkapávač



600

Rozměr skříňky mm



Montáž do roviny s pracovní deskou



Spodní montáž pod okraj desky

BARVY	V DODÁVCE	DŘEZ OBOUSTRANNÝ
černá	s excentrem, s příslušenstvím	527609
antracit	s excentrem, s příslušenstvím	527610
šedá skála	s excentrem, s příslušenstvím	527611
šedá vulkán	s excentrem, s příslušenstvím	527612
bílá	s excentrem, s příslušenstvím	527613
bílá soft	s excentrem, s příslušenstvím	527614
tartufo	s excentrem, s příslušenstvím	527615
kávová	s excentrem, s příslušenstvím	527616

600 mm


Dřezy do roviny

5.2

V DODÁVCE



skládací mřížka ADIRA, multifunkční plastová miska, odtoková sada s prostorově úspornou trubkou, 2 x 3 1/2" sítko InFine s excentrickým ovládáním výpusti (otočný knoflík) pro hlavní dřez



skládací nerezová mřížka ADIRA

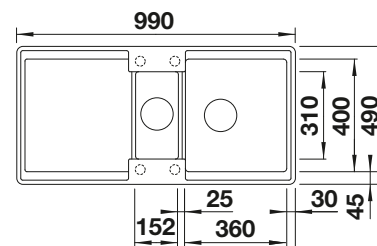


multifunkční plastová miska

TECHNICKÝ VÝKRES



○ předfrézované otvory k proražení
Hloubka dřezu 200/135 mm



VOLITELNÉ PŘÍSLUŠENSTVÍ

BLANCO UNIT S ADIRA 6 S-F

Mřížka do dřezu

koš na nádobí

Odkapávací miska 2 v 1

ALTA-S II

SELECT II 60/2 Orga


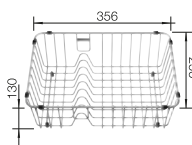
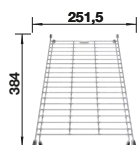
234 795

231 693

527 644

viz. strana 362

viz. strana 425



Přesné rozměry a nákresy s detaily výřezu najdete na internetu na www.blanco.com.
Informace o nařízení (EG) 1907/2006 (REACH) naleznete v servisní kapitole.

BLANCO

289

ADIRA XL 6 S-F SILGRANIT



- Moderní dřez v krásných barvách Silgranit s rozšířenou funkcí
- Vysoce komfortní dřez díky XL velikosti dřezu v kombinaci s praktickou hladkou odkapovou plochou
- Multifunkční mřížka ADIRA je součástí dřezu a lze ji využít k vytvoření další plochy na horní části dřezu nebo jako odkapávač
- Pro montáž do roviny s pracovní deskou. Oboustranný dřez



reddot winner 2024

600

Rozměr skříňky mm



Montáž do roviny s pracovní deskou



Spodní montáž pod okraj desky

BARVY



černá



antracit



šedá skála



šedá vulkán



bílá



bílá soft



tartufo



kávová

V DODÁVCE

s excentrem, s příslušenstvím

s excentrem, s příslušenstvím

s excentrem, s příslušenstvím

s excentrem, s příslušenstvím

s excentrem, s příslušenstvím

s excentrem, s příslušenstvím

s excentrem, s příslušenstvím

s excentrem, s příslušenstvím

DŘEZ OBOUSTRANNÝ

527 625

527 626

527 627

527 628

527 629

527 630

527 631

527 632

V DODÁVCE



TECHNICKÝ VÝKRES

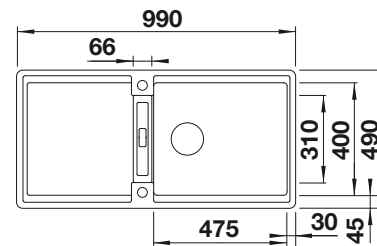


skládací mřížka ADIRA, odtoková sada s prostorově úspornou trubkou, 3 ½" sítko InFino s excentrickým ovládním výpustí (otočný knoflík)



skládací nerezová mřížka ADIRA


Hloubka dřezu 200 mm



VOLITELNÉ PŘÍSLUŠENSTVÍ

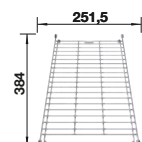
Odkapávací miska 2 v 1

527 644



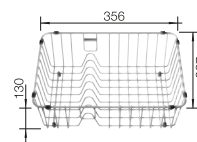
Mřížka do dřezu

234 795



koš na nádobí

231 693



BLANCO UNIT S ADIRA XL 6 S-F

ALTA-S II

viz. strana 362



SELECT II 60/2 Orga

viz. strana 425



ELON XL 6 S-F SILGRANIT



- Kompaktní jednoduchý, vhodný také pro malé kuchyně
- Praktický kompaktní dřez s XL vanou, vhodný také pro malé kuchyně
- Inovativní rozšířitelná odkapávací plocha díky posuvné nerezové odkapávací mřížce
- Moderní, zvlněný design dřezu a příslušenství, vše vzájemně dokonale sladěné
- Součástí dodávky je multifunkční nerezová odkapávací mřížka

600

Rozměr
skříňky mm



Montáž do roviny
s pracovní deskou



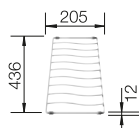
Spodní montáž
pod okraj desky

BARVY	V DODÁVCE	DŘEZ OBOUSTRANNÝ
černá	s excentrem, s příslušenstvím	525884
antracit	s excentrem, s příslušenstvím	524854
šedá skála	s excentrem, s příslušenstvím	524855
šedá vulkán	s excentrem, s příslušenstvím	527254
bílá	s excentrem, s příslušenstvím	524857
bílá soft	s excentrem, s příslušenstvím	527071
kávová	s excentrem, s příslušenstvím	524859

V DODÁVCE



odkapávací nerezová mřížka, odtoková sada s prostorově úspornou trubicou, sítkový ventil InFino 3 1/2" s excentrickým ovládáním výpusti (otočné ovládání)

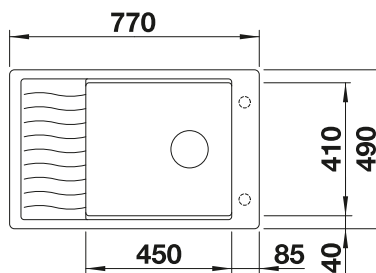


odkapávací mřížka nerez

TECHNICKÝ VÝKRES



○ předfrézované otvory k proražení
Hloubka dřezu 190 mm

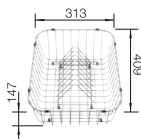
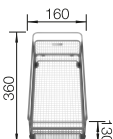
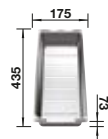


VOLITELNÉ PŘÍSLUŠENSTVÍ

Multifunkční miska
227 689

víceúčelový nerezový koš
223 297

koš na nádoby s držákem
talířů (vyjímatelný)
507 829



BLANCO UNIT S ELON XL 6 S-F

CARENA-S Vario
viz. strana 369

SELECT II XL 60/3 Orga
viz. strana 425



AXIA III 5 S-F SILGRANIT



- Možnost plynulých, ergonomických pracovních postupů podél dvou os
- Design vyznačující se čistými liniemi a obzvláště úzkým, plochým okrajem
- Úzký rádius pro maximální využití prostoru dřezu
- Posuvná skleněná krájecí deska pro přípravu surovin a jejich vhození přímo do kuchyňského nádobí

500

Rozměr skříňky mm



Montáž do roviny s pracovní deskou



Spodní montáž pod okraj desky

BARVY	V DODÁVCE	DŘEZ OBOUSTRANNÝ
černá	s dřevěnou krájecí deskou se skleněnou krájecí deskou	523847 523846
antracit	s dřevěnou krájecí deskou se skleněnou krájecí deskou	523225 523231
šedá skála	s dřevěnou krájecí deskou se skleněnou krájecí deskou	523226 523232
šedá vulkán	s dřevěnou krájecí deskou se skleněnou krájecí deskou	527225 527224
bílá	s dřevěnou krájecí deskou se skleněnou krájecí deskou	523228 523234
bílá soft	s dřevěnou krájecí deskou se skleněnou krájecí deskou	527041 527042
kávová	s dřevěnou krájecí deskou se skleněnou krájecí deskou	523230 523236

500 mm


Dřezy do roviny

5.2

V DODÁVCE



kompozitní krájecí deska s jasanovou dýhou, odtoková sada s prostorově úspornou trubkou, 3 1/2" sítkový ventil InFino s excentrickým ovládáním výpusti (otočné ovládání) nebo posuvná skleněná krájecí deska, odtoková sada s prostorově úspornou trubkou, 3 1/2" sítkový ventil InFino s excentrickým ovládáním výpusti (otočné ovládání)



kompozitní zvýšená krájecí deska jasan

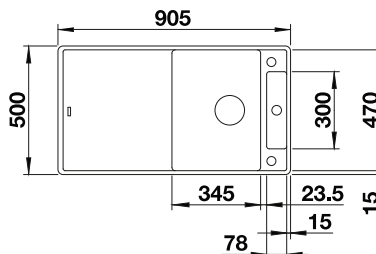


skleněná krájecí deska, bílá

TECHNICKÝ VÝKRES



Hloubka dřezu 190/40 mm



VOLITELNÉ PŘÍSLUŠENSTVÍ

víceúčelová nerezová miska

233739



292

BLANCO

BLANCO UNIT S AXIA III 5 S-F

LINEE-S

SELECT II 50/2

viz. strana 354

viz. strana 429



Přesné rozměry a nákresy s detaily výřezu najdete na internetu na www.blanco.com.
Informace o nařízení (EG) 1907/2006 (REACH) naleznete v servisní kapitole.

ZENAR 5 S-F SILGRANIT



- Zvláště velký dřez, prostorná odkapní plocha
- Průběžná lišta pro baterii nabízí dostatek místa
- Funkční rovina s plynulým přechodem k odkapní ploše
- Možnost dokoupení funkčního příslušenství
- Vysoce kvalitní výbava s excentrickým ovládním výpusti, případem C-overflow a odtokovým systémem InFino – elegantně zabudované, obzvláště snadné na údržbu

500

Rozměr
skříňky mm



Montáž do roviny
s pracovní deskou



Spodní montáž
pod okraj desky

BARVY	V DODÁVCE	DŘEZ VPRAVO
černá	s excentrickým ovládním, bez příslušenství	526 049
antracit	s excentrickým ovládním, bez příslušenství	523 873
šedá skála	s excentrickým ovládním, bez příslušenství	523 874
šedá vulkán	s excentrickým ovládním, bez příslušenství	527 366
bílá	s excentrickým ovládním, bez příslušenství	523 876
bílá soft	s excentrickým ovládním, bez příslušenství	527 183
kávová	s excentrickým ovládním, bez příslušenství	523 878

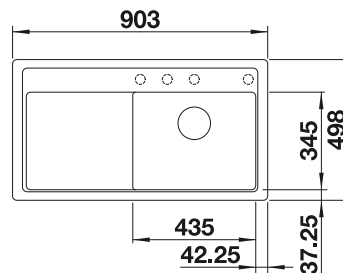
V DODÁVCE



odtoková sada s prostorově úspornou trubicí, 3 1/2" síťový ventil InFino s excentrickým ovládním výpusti (otočné ovládním)

TECHNICKÝ VÝKRES


○ předfrézované otvory k proražení
Hloubka dřezu 190 mm



VOLITELNÉ PŘÍSLUŠENSTVÍ

kompozitní krájecí deska
jasan

229 421



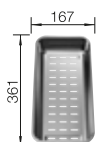
krájecí
deska z bezpečnostního
skla

224 629



víceúčelová nerezová miska

223 077



BLANCO UNIT S ZENAR 5 S-F

AVONA

viz. strana 360



SELECT II 50/2

viz. strana 429



AXIA III 45 S-F SILGRANIT



- Možnost plynulých, ergonomických pracovních postupů podél dvou os
- Design vyznačující se čistými liniemi a obzvláště úzkým okrajem
- Úzký rádius pro maximální využití ploch a prostoru
- Posuvná jasanová kompozitní krájecí deska pro přípravu surovin a jejich vhození přímo do kuchyňského nádobí

450 Rozměr skříňky mm | Montáž do roviny s pracovní deskou | Spodní montáž pod okraj desky

BARVY	V DODÁVCE	DŘEZ OBOUSTRANNÝ
černá	s dřevěnou krájecí deskou se skleněnou krájecí deskou	525 843 525 842
antracit	s dřevěnou krájecí deskou se skleněnou krájecí deskou	523 193 523 199
šedá skála	s dřevěnou krájecí deskou se skleněnou krájecí deskou	523 194 523 200
šedá vulkán	s dřevěnou krájecí deskou se skleněnou krájecí deskou	527 221 527 220
bílá	s dřevěnou krájecí deskou se skleněnou krájecí deskou	523 196 523 202
bílá soft	s dřevěnou krájecí deskou se skleněnou krájecí deskou	527 038 527 037
kávová	s dřevěnou krájecí deskou se skleněnou krájecí deskou	523 198 523 204

450 mm

Dřezy do roviny

5.2


V DODÁVCE



kompozitní krájecí deska s jasanovou dýhou, odtoková sada s prostorově úspornou trubkou, 3 ½" sítkový ventil InFino s excentrickým ovládním výpusti (otočné ovládním) nebo posuvná skleněná krájecí deska, odtoková sada s prostorově úspornou trubkou, 3 ½" sítkový ventil InFino s excentrickým ovládním výpusti (otočné ovládním)



kompozitní zvýšená krájecí deska jasan

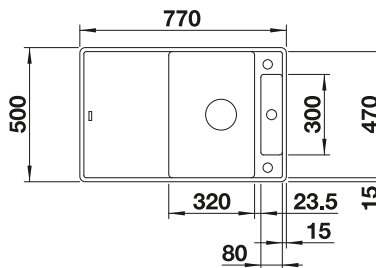


skleněná krájecí deska, bílá

TECHNICKÝ VÝKRES



Hloubka dřezu 190/20 mm



VOLITELNÉ PŘÍSLUŠENSTVÍ

BLANCO UNIT S AXIA III 45 S-F

LINEE-S

SELECT II 45/2

viz. strana 354

viz. strana 429



ZENAR 45 S-F SILGRANIT



- Zvláště velký dřez, prostorná odkapávací plocha
- Plocha pro baterii nabízí dostatek místa
- Funkční rovina s plynulým přechodem k odkapávací ploše
- Možnost dokoupení praktického příslušenství
- Vysoce kvalitní výbava s integrovaným ovládním výpusti, případem C-overflow a odtokovým systémem InFino – elegantně zabudované, s obzvlášť snadnou údržbou
- Provedení pro montáž do roviny



Montáž do roviny
s pracovní deskou



Spodní montáž
pod okraj desky

ROZMĚR SKŘÍŇKY MM

450

450

ZENAR 45 S-F



Dřez vpravo



Dřez vlevo



černá

526 043

526 040



antracit

523 811

523 832



šedá skála

523 813

523 833



šedá vulkán

527 363

527 362



bílá

523 816


523 836



bílá soft

527 180

527 179



kávová

523 818

523 839

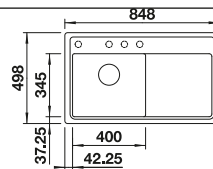
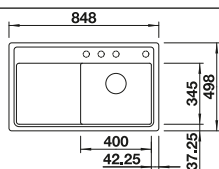
Hloubka dřezu

190 mm

190 mm



předfrézované otvory k
proražení



V DODÁVCE
InFino s excentrickým
ovládáním



odtoková sada s prostorově úspornou trubkou, sítkový ventil InFino 3 1/2" s excentrickým ovládním výpusti (otočné ovládním)

VOLITELNÉ PŘÍSLUŠENSTVÍ

kompozitní krájecí deska
jasan

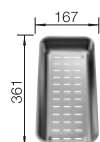
229 421

krájecí
deska z bezpečnostního
skla

224 629

víceúčelová nerezová miska

223 077



BLANCO UNIT S ZENAR 45 S-F

AVONA

viz. strana 360



SELECT II 45/2

viz. strana 429



ADIRA 45 S-F SILGRANIT



- Moderní dřez v krásných barvách Silgranit s rozšířenou funkcí
- Vysoce komfortní dřez díky XL velikosti dřezu v kombinaci s praktickou hladkou odkapovou plochou
- Multifunkční mřížka ADIRA je součástí dřezu a lze ji využít k vytvoření další plochy na horní části dřezu nebo jako odkapávač
- Pro montáž do roviny s pracovní deskou. Oboustranný dřez



reddot winner 2024

450

Rozměr skříňky mm



Montáž do roviny s pracovní deskou



Spodní montáž pod okraj desky

BARVY



černá



antracit



šedá skála



šedá vulkán



bílá



bílá soft



tartufo



kávová

V DODÁVCE

s excentrem, s příslušenstvím

s excentrem, s příslušenstvím

s excentrem, s příslušenstvím

s excentrem, s příslušenstvím

s excentrem, s příslušenstvím

s excentrem, s příslušenstvím

s excentrem, s příslušenstvím

s excentrem, s příslušenstvím

DŘEZ OBOUSTRANNÝ

527 593

527 594

527 595

527 596

527 597

527 598

527 599

527 600

V DODÁVCE



skládací mřížka ADIRA, odtoková sada s prostorově úspornou trubkou, 3 ½" sítko InFino s excentrickým ovládním výpusti (otočný knoflík)

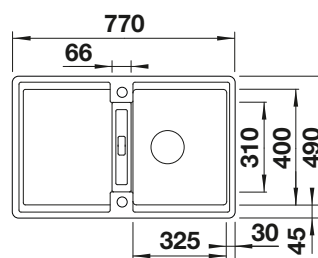


skládací nerezová mřížka ADIRA

TECHNICKÝ VÝKRES




Hloubka dřezu 200 mm



VOLITELNÉ PŘÍSLUŠENSTVÍ

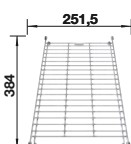
Odkapávací miska 2 v 1

527 644



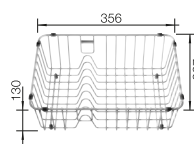
Mřížka do dřezu

234 795



koš na nádobí

231 693



BLANCO UNIT S ADIRA 45 S-F

ALTA II

viz. strana 364



SELECT II 45/2

viz. strana 429





6 NEREZOVÉ DŘEZY

AXIS III	306, 320, 323
DINAS	303, 312-314, 327-328
LANTOS	298, 302, 310-311, 321, 326
LEMIS	301, 307-309, 324-325
LIVIT	315, 329
RONDOSET	316
TIPO	299, 304, 317-319, 322, 330-331
TOP	300, 305

LANTOS 9 E-IF NEREZ



- Široká řada dřezů s čistými tvary
- Elegantní IF plochý okraj pro montáž do roviny a horní montáž
- Kompaktní odkapávací plocha
- 3 ½" nerezový sítkový ventil
- S integrovaným ovládním výpusti
- Vhodný k zabudování do rohu i rovné desky

900 x 900
Rohová skříňka mm

IF- s plochým okrajem

POVRCHY	V DODÁVCE	DŘEZ UPROSTŘED
● kartáčovaný	s excentrickým ovládním	516277

V DODÁVCE

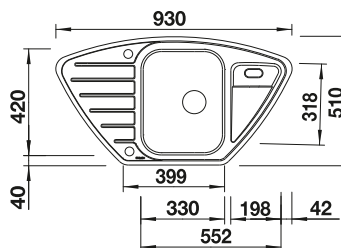
odtoková sada s prostorově úspornou trubkou, 3 ½" sítkový ventil s excentrickým ovládním výpusti (otočné ovládním)

TECHNICKÝ VÝKRES

Hloubka dřezu 170/35 mm
Informace o výřezu pro všechny způsoby zabudování naleznete v části ke stažení na našich webových stránkách

Upozornění:

Pokud instalujete do 60 cm rohové spodní skříňky, boční stěny skříňky by měly být vyříznuty, aby byla umožněna montáž odtokové armatury ze dřezu. Na levou stranu dřezu lze naplánovat myčku na nádobí.



900x900 mm

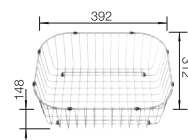
Nerezové dřezy

6

VOLITELNÉ PŘÍSLUŠENSTVÍ

koš na nádobí, nerez

220573



BLANCO UNIT S LANTOS 9 E-IF

KANO-S

SOLON-IF

viz. strana 386

viz. strana 439



TIPO 9 E NEREZ




- Funkční design
- Prostorný dřez
- Praktický odtok
- S 3 1/2" sítkovým ventilem
- S integrovaným ovládním výpusti

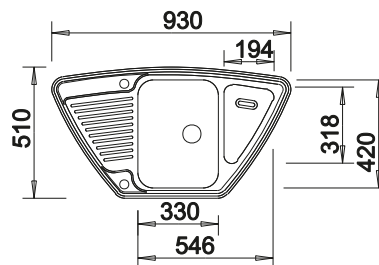
900 x 900
Rohová skříňka mm



Horní montáž

POVRCHY	V DODÁVCE	DŘEZ UPROSTŘED
 přírodní lesk	s excentrickým ovládním	526 338

V DODÁVCE	TECHNICKÝ VÝKRES
odtoková sada s prostorově úspornou trubicí, 3 1/2" sítkový ventil s excentrickým ovládním výpusti (otočné ovládní)	Hloubka dřezu 165/30 mm Výřez podle šablony.

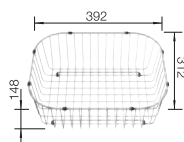


900x900 mm

Nerezové dřezy

6

VOLITELNÉ PŘÍSLUŠENSTVÍ	BLANCO UNIT S TIPO 9 E	
koš na nádobí, nerez	DARAS-S	SOLON-IF
220573	viz. strana 401	viz. strana 439



TOP EZS 12 X 4-2 NEREZ



- Ideální řešení dřezu pro základní požadavky
- Oboustranné provedení
- 1 ½" nerezový odtok



Horní
montáž


ROZMĚR SKŘÍŇKY MM

900

TOP EZS 12 x 4-2




Dřez oboustranný

 přírodní lesk

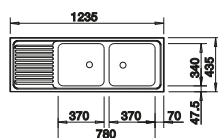
500374

Hloubka dřezu

155/155 mm

 odtoková armatura

137034



odtoková sada 2 x 1 ½", zátkový ventil

Poznámky k instalaci:

Objednávejte 1 ½" dvojitou odtokovou sadu samostatně.

Velikost dřezů: 370 x 340 x 150 mm

Rozměry výřezu: 1217 x 417 mm

V DODÁVCE
bez excentru

900 mm

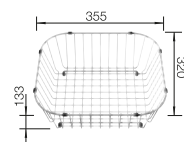
Nerezové
dřezy

6

VOLITELNÉ PŘÍSLUŠENSTVÍ

koš na nádobí, nerez

514238



300

BLANCO

BLANCO UNIT S TOP EZS 12 X 4-2

DARAS-S

FLEXON II Low 80/3

viz. strana 401

viz. strana 433



Přesné rozměry a nákresy s detaily výřezu najdete na internetu na www.blanco.com.
Informace o nařízení (EG) 1907/2006 (REACH) naleznete v servisní kapitole.

LEMIS 8 S-IF NEREZ



- Moderní, čistý design
- Maximální prostor dřezu se dvěma vaničkami
- Velký prostor pro umístění baterie, velká odkapní plocha
- Elegantní IF-ploché okraj pro zabudování do roviny nebo shora
- Oboustranné provedení
- 3 ½" sítkový ventil
- S excentrickým ovládáním výpusti

800

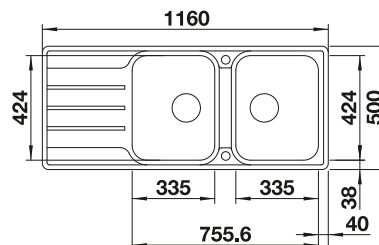
Rozměr
skříňky mm



IF- s plochým
okrajem

POVRCHY	V DODÁVCE	DŘEZ OBOUSTRANNÝ
kartáčovaný	s excentrickým ovládáním bez excentru	523 037 523 036

V DODÁVCE	TECHNICKÝ VÝKRES
odtoková sada s prostorově úspornou trubicí, 2 x 3 ½" sítkový ventil s excentrickým ovládáním výpusti (otočné ovládání chrom) pro 1 dřez nebo odtoková sada s prostorově úspornou trubicí, 2 x 3 ½" sítkový ventil	Hloubka dřezu 205/205 mm



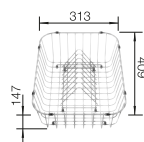
800 mm

Nerezové
dřezy

6

VOLITELNÉ PŘÍSLUŠENSTVÍ

koš na nádobí s držákem
talířů (vyjímatelný)
507 829



BLANCO UNIT S LEMIS 8 S-IF

KANO-S

viz. strana 386



FLEXON II Low 80/3

viz. strana 433



LANTOS 8 S-IF COMPACT NEREZ



- Široká řada dřezů s čistými tvary
- Elegantní IF plochý okraj pro montáž do roviny a horní montáž
- Dva velké dřezy maximalizují využívaný prostor skříňky
- Oboustranně zabudovatelný
- S 3 1/2" sítkovým ventilem z nerezové oceli

800

Rozměr
skříňky mm



IF- s plochým
okrajem

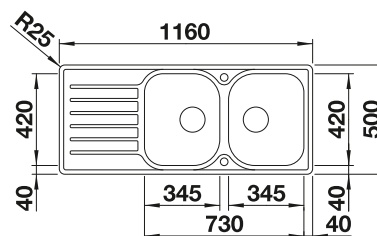
POVRCHY	V DODÁVCE	DŘEZ OBOUSTRANNÝ
kartáčovaný	s excentrickým ovládáním	519713

V DODÁVCE

odtoková a přepadová sada s prostorově úspornou trubicou, 2 x 3 1/2" sítkový ventil s excentrickým ovládáním výpusti (otočné ovládání) pro 1 dřez

TECHNICKÝ VÝKRES

Hloubka dřezu 165/165 mm



800 mm

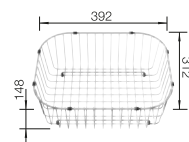
Nerezové
dřezy

6

VOLITELNÉ PŘÍSLUŠENSTVÍ

koš na nádobí, nerez

220573



302

BLANCO

BLANCO UNIT S LANTOS 8 S-IF COMPACT

KANO-S

viz. strana 386



FLEXON II Low 80/3

viz. strana 433



Přesné rozměry a nákresy s detaily výřezu najdete na internetu na www.blanco.com.
Informace o nařízení (EG) 1907/2006 (REACH) naleznete v servisní kapitole.

DINAS 8 S NEREZ



- Harmonický, nadčasový design
- Se dvěma prostornými dřezy
- Funkční odkapová plocha
- Oboustranné provedení
- 3 ½“ sítkový ventil

800

Rozměr
skříňky mm



Horní
montáž

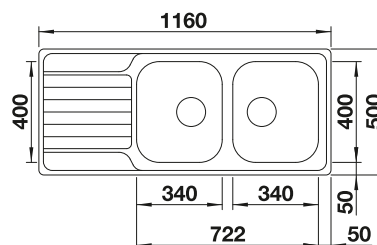
POVRCHY	V DODÁVCE	DŘEZ OBOUSTRANNÝ
kartáčovaný	bez excentru	523376

V DODÁVCE

odtoková sada s prostorově úspornou trubicí, 2 x 3 ½“ sítkový ventil, těsnění

TECHNICKÝ VÝKRES

Hloubka dřezu 195/195 mm




800 mm

Nerezové
dřezy

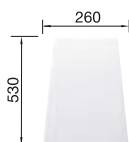
6

VOLITELNÉ PŘÍSLUŠENSTVÍ

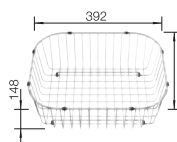
krájecí deska z masivního
buku
218313



krájecí deska z vysoce
kvalitního plastu, bílá
217611



koš na nádobí, nerez
220573



BLANCO UNIT S DINAS 8 S

BLANCOWEGA-S II

viz. strana 397



FLEXON II Low 80/3

viz. strana 433



TIPO 8 S NEREZ




- Funkční design
- Velká provedení dřezů
- Se sítkovým ventilem 3 1/2"
- Oboustranné provedení

800

Rozměr
skříňky mm



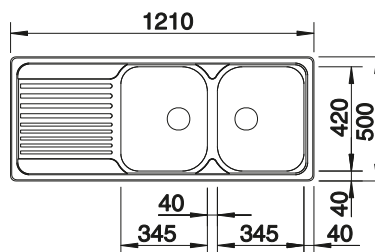
Horní
montáž

POVRCHY	V DODÁVCE	DŘEZ OBOUSTRANNÝ
 přírodní lesk	bez excentru	511925

V DODÁVCE
odtoková sada s prostorově úspornou trubicí, sítkový ventil 2 x 3 1/2", těsnění

TECHNICKÝ VÝKRES

Hloubka dřezu 165/165 mm




800 mm

Nerezové
dřezy

6

VOLITELNÉ PŘÍSLUŠENSTVÍ

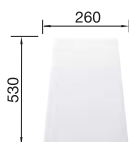
krájecí deska z masivního
buku
218313



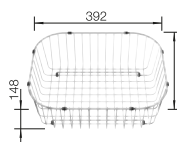
304

BLANCO

krájecí deska z vysoce
kvalitního plastu, bílá
217611



koš na nádobí, nerez
220573



BLANCO UNIT S TIPO 8 S

DARAS-S

viz. strana 401



FLEXON II Low 80/3

viz. strana 433



Přesné rozměry a nákresy s detaily výřezu najdete na internetu na www.blanco.com.
Informace o nařízení (EG) 1907/2006 (REACH) naleznete v servisní kapitole.




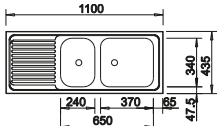
TOP EZS 11 X 4 NEREZ



- Praktické řešení dřezu pro základní požadavky
- Oboustranné provedení
- 1 ½" nerezový odtok



Horní
montáž

ROZMĚR SKŘÍŇKY MM	800
TOP EZS 11 x 4	
	
	Dřez oboustranný
 přírodní lesk	500 847
Hloubka dřezu	155/145 mm
 odtoková armatura	137 034
	
	odtoková sada 2 x 1 ½", zátkový ventil
V DODÁVCE bez excentru	Poznámky k instalaci: Objednávejte 1 ½" dvojitou odtokovou sadu samostatně. Velikost dřezů: 370 x 340 x 150 mm / 240 x 340 x 145 mm Rozměry výřezu: 1082 x 417 mm

800 mm

Nerezové
dřezy

6

VOLITELNÉ PŘÍSLUŠENSTVÍ

koš na nádobí, nerez

514238



Přesné rozměry a nákresy s detaily výřezu najdete na internetu na www.blanco.com.
Informace o nařízení (EG) 1907/2006 (REACH) naleznete v servisní kapitole.

BLANCO UNIT S TOP EZS 11 X 4

DARAS-S

viz. strana 401



FLEXON II Low 80/3

viz. strana 433



BLANCO

305

AXIS III 6 S-IF NEREZ



- Výrazné kontury vytvářejí esteticky působivý dřez s velkou plochou dna
- Prostorný dřez se zvýrazněnou konturou dna – pro co největší rovnou plochu k bezpečnému postavení sklenic a jiného neskladného nádobí
- Možnost plynulých, ergonomických pracovních postupů podél dvou os
- Kvalitní posuvná krájecí deska pro přípravu surovin a jejich vhození přímo do kuchyňského nádobí



IF- s plochým okrajem

ROZMĚR SKŘÍŇKY MM

600

600

AXIS III 6 S-IF



Dřez vpravo



Dřez vlevo

 hedvábný lesk

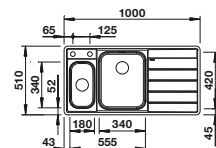
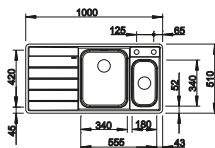
522 104

522 105

Hloubka dřezu

190/130 mm

190/130 mm



V DODÁVCE

InFino s excentrickým ovládáním



posuvná skleněná krájecí deska, víceúčelová nerezová miska (lze zavěsit do hlavního dřezu), odtoková sada s prostorově úspornou trubkou, 2 x 3 1/2" sítkový ventil InFino s excentrickým ovládáním vypusti (otočné ovládání) pro hlavní dřez



skleněná krájecí deska, bílá



víceúčelová nerezová miska

VOLITELNÉ PŘÍSLUŠENSTVÍ

Krájecí deska

225 469

zvýšená krájecí deska, ořechový masiv

225 331

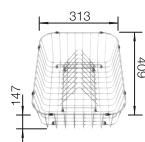
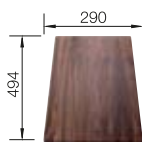
koš na nádobí s držákem talířů (vyjímatelný)

507 829



306

BLANCO



BLANCO UNIT S AXIS III 6 S-IF

LINEE-S

viz. strana 353



SELECT II 60/3 Orga

viz. strana 425



Přesné rozměry a nákresy s detaily výřezu najdete na internetu na www.blanco.com. Informace o nařízení (EG) 1907/2006 (REACH) naleznete v servisní kapitole.

LEMIS 6 S-IF NEREZ



- Moderní, čistý design
- Maximální prostor dřezu plus přídatná vanička
- Velký prostor pro umístění baterie, velká odkapní plocha
- Elegantní IF-ploché okraj pro zabudování do roviny nebo shora
- Oboustranné provedení
- 3 ½" síťový ventil
- S excentrickým ovládáním výpusti

600

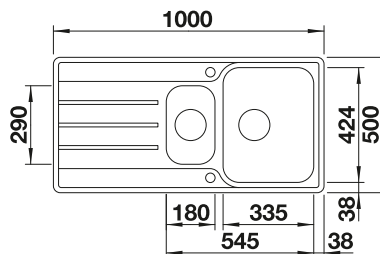
Rozměr
skříňky mm



IF- s plochým
okrajem

POVRCHY	V DODÁVCE	DŘEZ OBOUSTRANNÝ
kartáčovaný	s excentrickým ovládáním bez excentru	523 033 523 032

V DODÁVCE	TECHNICKÝ VÝKRES
odtoková sada s prostorově úspornou trubkou, 2 x 3 ½" síťový ventil s excentrickým ovládáním výpusti (otočné ovládání chrom) pro hlavní dřez nebo odtoková sada s prostorově úspornou trubkou, 2 x 3 ½" síťový ventil	Hloubka dřezu 205/145 mm

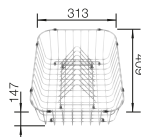



600 mm

Nerezové
dřezy

6

VOLITELNÉ PŘÍSLUŠENSTVÍ		BLANCO UNIT S LEMIS 6 S-IF	
děrovaná nerezová miska 240 729	koš na nádobí s držákem talířů (vyjímatelný) 507 829	KANO-S viz. strana 386	SELECT II 60/2 viz. strana 426



LEMIS XL 6 S-IF NEREZ




- Moderní, čistý design
- Obzvláště velký dřez s maximálním prostorem
- Velký prostor pro umístění baterie, velká odkapní plocha
- Elegantní IF-ploché okraj pro zabudování do roviny nebo shora
- Oboustranné provedení
- 3 ½" síťový ventil
- S excentrickým ovládáním výpusti

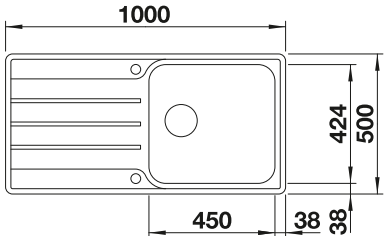
600

Rozměr
skříňky mm



IF- s plochým
okrajem

POVRCHY	V DODÁVCE	DŘEZ OBOUSTRANNÝ
 kartáčovaný	s excentrickým ovládáním bez excentru	523 035 523 034

V DODÁVCE	TECHNICKÝ VÝKRES
odtoková sada s prostorově úspornou trubkou, 3 ½" síťový ventil s excentrickým ovládáním výpusti (otočné ovládání chrom) nebo odtoková sada s prostorově úspornou trubkou, 3 ½" síťový ventil	Hloubka dřezu 205 mm 

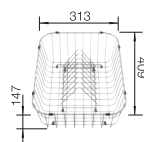


600 mm

Nerezové
dřezy

6

VOLITELNÉ PŘÍSLUŠENSTVÍ	BLANCO UNIT S LEMIS XL 6 S-IF	
koš na nádobí s držákem talířů (vyjímatelný) 507 829	KANO-S viz. strana 386	SELECT II 60/2 viz. strana 426



308

BLANCO

Přesné rozměry a nákresy s detaily výřezu najdete na internetu na www.blanco.com.
Informace o nařízení (EG) 1907/2006 (REACH) naleznete v servisní kapitole.

LEMIS XL 6 S-IF COMPACT NEREZ



- Moderní, čistý design
- Obzvláště velký dřez s maximálním prostorem
- Kompaktní odkapní plocha
- Elegantní IF-ploché okraj pro zabudování do roviny nebo shora
- Oboustranné provedení
- 3 ½" sítkový ventil
- S excentrickým ovládáním výpusti

600

Rozměr
skříňky mm



IF- s plochým
okrajem

POVRCHY	V DODÁVCE	DŘEZ OBOUSTRANNÝ
kartáčovaný	s excentrickým ovládáním bez excentru	525 110 525 111

V DODÁVCE	TECHNICKÝ VÝKRES
odtoková sada s prostorově úspornou trubkou, 3 ½" sítkový ventil s excentrickým ovládáním výpusti (otočné ovládání chrom) nebo odtoková sada s prostorově úspornou trubkou, 3 ½" sítkový ventil	Hloubka dřezu 205 mm

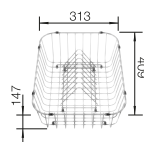


600 mm

Nerezové
dřezy

6

VOLITELNÉ PŘÍSLUŠENSTVÍ	BLANCO UNIT S LEMIS XL 6 S-IF COMPACT	
koš na nádobí s držákem talířů (vyjímatelný) 507 829	KANO-S viz. strana 386	SELECT II 60/2 viz. strana 426



LANTOS II 6 S-IF NEREZ



- Široká řada dřezů s čistými tvary
- Elegantní IF plochý okraj dřezu pro montáž do roviny nebo horní montáž
- Praktická přídavná vanička s volitelnou děrovanou nerezovou miskou
- Uživatelsky komfortní dřez díky velké odkapové ploše
- Oboustranné provedení
- S 3 1/2" sítkovými ventily z nerezové oceli

600

Rozměr
skříňky mm




IF- s plochým
okrajem

POVRCHY	V DODÁVCE	DŘEZ OBOUSTRANNÝ
kartáčovaný	s excentrickým ovládáním, s nerezovou miskou	526628

V DODÁVCE

víceúčelová nerezová miska, odtoková sada s prostorově úspornou trubicí, 2 x 3 1/2" sítkový ventil s excentrickým ovládáním výpusti (otočné ovládání) pro hlavní dřez

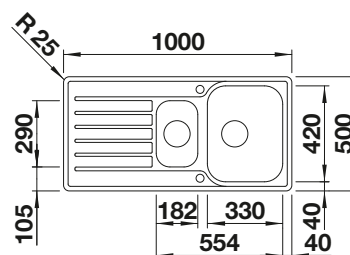


děrovaná nerezová miska

TECHNICKÝ VÝKRES



Hloubka dřezu 170/90 mm



600 mm

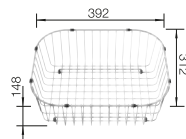
Nerezové
dřezy

6

VOLITELNÉ PŘÍSLUŠENSTVÍ

koš na nádobí, nerez

220573



BLANCO UNIT S LANTOS II 6 S-IF

KANO-S

viz. strana 386



BOTTON Pro 60/3
Automatic

viz. strana 436



310

BLANCO

Přesné rozměry a nákresy s detaily výřezu najdete na internetu na www.blanco.com.
Informace o nařízení (EG) 1907/2006 (REACH) naleznete v servisní kapitole.




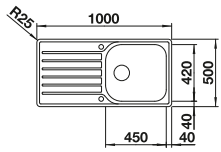
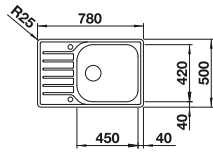
LANTOS XL 6 S-IF NEREZ



- Různorodá skupina dřezů s čistým tvarem
- Elegantní moderní provedení s IF plochým okrajem
- Extra velký dřez
- Velká odkapávací plocha
- Oboustranné provedení
- 3 ½" síťkový nerezový ventil



IF- s plochým okrajem

ROZMĚR SKŘÍŇKY MM	600	600
LANTOS XL 6 S-IF		Compact
		
	Dřez oboustranný	Dřez oboustranný
 kartáčovaný	519 709	523 140
Hloubka dřezu	165 mm	165 mm
		
V DODÁVCE s excentrickým ovládáním	odtoková a přepadová sada s prostorově úspornou trubicí, 3 ½" síťkový ventil, excentrické ovládání	

600 mm

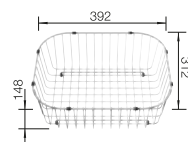
Nerezové dřezy

6

VOLITELNÉ PŘÍSLUŠENSTVÍ

koš na nádobí, nerez

220573



Přesné rozměry a nákresy s detaily výřezu najdete na internetu na www.blanco.com.
Informace o nařízení (EG) 1907/2006 (REACH) naleznete v servisní kapitole.

BLANCO UNIT S LANTOS XL 6 S-IF

BLANCOWEGA-S II

SELECT II 60/2

viz. strana 397

viz. strana 426



BLANCO

311

DINAS 6 S NEREZ



- Harmonický, nadčasový design
- Prostorný dřez plus přídavná vanička
- Funkční odkapová plocha
- Oboustranné provedení
- 3 ½" sítkový ventil
- S excentrickým ovládáním výpusti

600

Rozměr
skříňky mm



Horní
montáž

POVRCHY



kartáčovaný

V DODÁVCE

s excentrickým ovládáním
bez excentru

DŘEZ OBOUSTRANNÝ

523379
523375

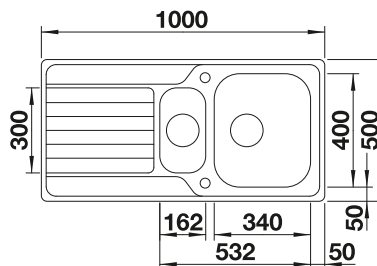
V DODÁVCE

odtoková sada s prostorově úspornou trubicí, 2 x 3 ½" sítkový ventil s excentrickým ovládáním výpusti (otočné ovládání chrom) pro hlavní dřez, těsnění
nebo
odtoková sada s prostorově úspornou trubicí, 2 x 3 ½" sítkový ventil, těsnění

TECHNICKÝ VÝKRES



Hloubka dřezu 195/145 mm




600 mm

Nerezové
dřezy

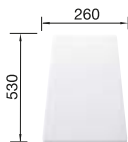
6

VOLITELNÉ PŘÍSLUŠENSTVÍ

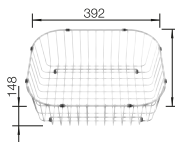
krájecí deska z masivního
buku
218313



krájecí deska z vysoce
kvalitního plastu, bílá
217611



koš na nádobí, nerez
220573



BLANCO UNIT S DINAS 6 S

BLANCOWEGA-S II

viz. strana 397



BOTTON Pro 60/3
Automatic

viz. strana 436



312

BLANCO

Přesné rozměry a nákresy s detaily výřezu najdete na internetu na www.blanco.com.
Informace o nařízení (EG) 1907/2006 (REACH) naleznete v servisní kapitole.

DINAS XL 6 S NEREZ




- Harmonický, nadčasový design
- Obzvlášť prostorný XL dřez
- Velkorysá odkapová plocha
- Oboustranné provedení
- 3 ½“ sítkový ventil
- S excentrickým ovládáním výpusti

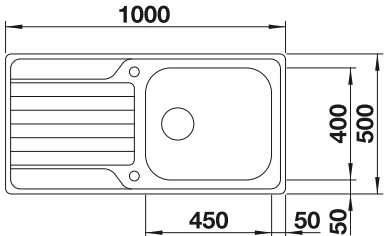
600

Rozměr
skříňky mm



Horní
montáž

POVRCHY	V DODÁVCE	DŘEZ OBOUSTRANNÝ
 kartáčovaný	s excentrickým ovládáním bez excentru	524255 524254

V DODÁVCE	TECHNICKÝ VÝKRES
odtoková sada s prostorově úspornou trubicí, 3 ½“ sítkový ventil s excentrickým ovládáním výpusti (otočné ovládání chrom), těsnění nebo odtoková sada s prostorově úspornou trubicí, 3 ½“ sítkový ventil, těsnění	Hloubka dřezu 195 mm 


600 mm

Nerezové
dřezy

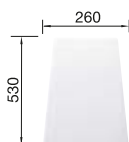
6

VOLITELNÉ PŘÍSLUŠENSTVÍ

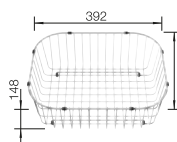
krájecí deska z masivního
buku
218313



krájecí deska z vysoce
kvalitního plastu, bílá
217611



koš na nádobí, nerez
220573



BLANCO UNIT S DINAS XL 6 S

BLANCOWEGA-S II

viz. strana 397



BOTTON Pro 60/3
Automatic

viz. strana 436



DINAS XL 6 S COMPACT NEREZ



- Harmonický, nadčasový design
- Obzvlášť prostorný XL dřez
- Kompaktní odkapová plocha
- Oboustranné provedení
- 3 ½" sítkový ventil
- S excentrickým ovládáním výpusti

600

Rozměr
skříňky mm



Horní
montáž

POVRCHY

 kartáčovaný

V DODÁVCE

s excentrickým ovládáním
bez excentru

DŘEZ OBOUSTRANNÝ

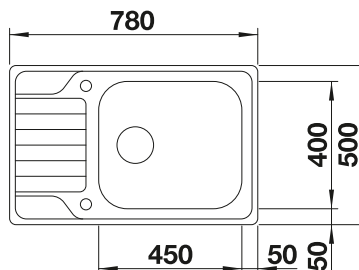
525 120
525 121

V DODÁVCE

odtoková sada s prostorově úspornou trubkou, 3 ½" sítkový ventil s excentrickým ovládáním výpusti (otočné ovládání chrom), těsnění nebo
odtoková sada s prostorově úspornou trubkou, 3 ½" sítkový ventil, těsnění

TECHNICKÝ VÝKRES

Hloubka dřezu 195 mm




600 mm

Nerezové
dřezy

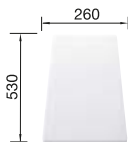
6

VOLITELNÉ PŘÍSLUŠENSTVÍ

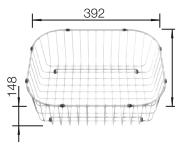
krájecí deska z masivního
buku
218313



krájecí deska z vysoce
kvalitního plastu, bílá
217611



koš na nádobí, nerez
220573



BLANCO UNIT S DINAS XL 6 S COMPACT

BLANCOWEGA-S II
viz. strana 397



BOTTON Pro 60/3
Automatic
viz. strana 436



314

BLANCO

Přesné rozměry a nákresy s detaily výřezu najdete na internetu na www.blanco.com.
Informace o nařízení (EG) 1907/2006 (REACH) naleznete v servisní kapitole.


LIVIT XL 6 S NEREZ



- Mimořádně rozměrný dřez
- Velkorysá odkapní plocha
- 3 ½" ventil
- Excentrické ovládání výpusti

600 Rozměr skříňky mm

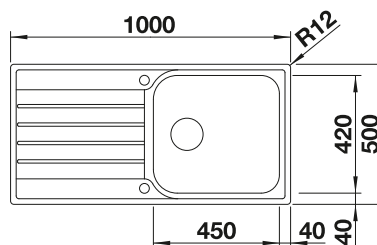
 Horní montáž

POVRCHY	V DODÁVCE	DŘEZ OBOUSTRANNÝ
 kartáčovaný	s excentrickým ovládáním	518519

V DODÁVCE
odtoková a přepadová sada s prostorově úspornou trubkou, 3 ½" ventil, excentrické ovládání výpusti

TECHNICKÝ VÝKRES

Hloubka dřezu 160 mm




600 mm

Nerezové dřezy

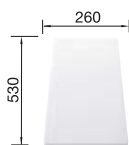
6

VOLITELNÉ PŘÍSLUŠENSTVÍ

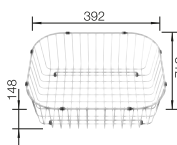
krájecí deska z masivního buku
218313



krájecí deska z vysoce kvalitního plastu, bílá
217611



koš na nádobí, nerez
220573



BLANCO UNIT S LIVIT XL 6 S

KANO-S

viz. strana 386



SELECT II 60/2

viz. strana 426



RONDOSET NEREZ



- Nadčasový design dřezu
- K dispozici volitelné příslušenství
- BLANCO RONDOSOL v kombinaci s kulatou odkapávací plochou

600

Rozměr
skříňky mm



Horní
montáž

POVRCHY	V DODÁVCE	DŘEZ OBOUSTRANNÝ
kartáčovaný	bez excentru	513310

V DODÁVCE

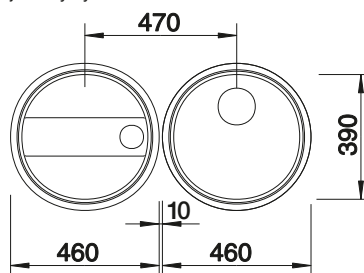
odtoková sada s prostorově úspornou trubicí, se sítkovým ventilem 3 1/2", odkapávací plocha

TECHNICKÝ VÝKRES

Hloubka dřezu 175/35 mm
V případě spodní montáže bez přesahu je nutný výřez o Ø 424 mm.

Informace o výřezu pro všechny způsoby montáže naleznete v části ke stažení na našich webových stránkách

*** Rozdílný směr kartáčování pro odkapávací plochu (podélné) a dřez (kruhové) je daný výrobou



600 mm

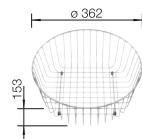
Nerezové
dřezy

6

VOLITELNÉ PŘÍSLUŠENSTVÍ

krájecí deska z masivního buku
218421

koš na nádobí, nerez
220574



316

BLANCO

BLANCO UNIT S RONDOSSET

MIDA-S

BOTTON Pro 45/2
Automatic

viz. strana 391

viz. strana 436



Přesné rozměry a nákresy s detaily výřezu najdete na internetu na www.blanco.com.
Informace o nařízení (EG) 1907/2006 (REACH) naleznete v servisní kapitole.

TIPO II 6 S NEREZ




- Funkční design
- Velký dřez s přidavnou vaničkou
- Děrovaná funkční nerezová miska
- S 3 1/2" sítkovým ventilem
- Oboustranně zabudovatelný

600 Rozměr skříňky mm | Horní montáž

POVRCHY	V DODÁVCE	DŘEZ OBOUSTRANNÝ
přírodní lesk	s excentrickým ovládáním, s nerezovou miskou	526622

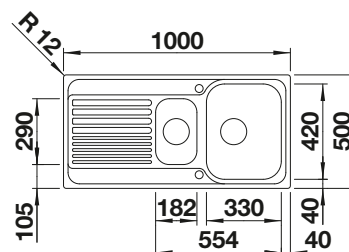
V DODÁVCE	TECHNICKÝ VÝKRES
-----------	------------------

víceúčelová nerezová miska, odtoková sada s prostorově úspornou trubicí, 2 x 3 1/2" sítkový ventil s excentrickým ovládáním výpusti (otočné ovládání) pro hlavní dřez



děrovaná nerezová miska

Hloubka dřezu 170/90 mm




600 mm

Nerezové dřezy

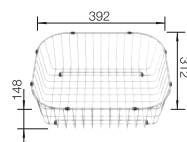
6

VOLITELNÉ PŘÍSLUŠENSTVÍ

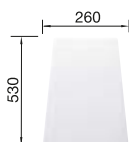
krájecí deska z masivního buku
218313



koš na nádobí, nerez
220573



krájecí deska z vysoce kvalitního plastu, bílá
217611



BLANCO UNIT S TIPO II 6 S

DARAS-S

viz. strana 401



SINGOLO XL

viz. strana 440




TIPO II 6 S NEREZ

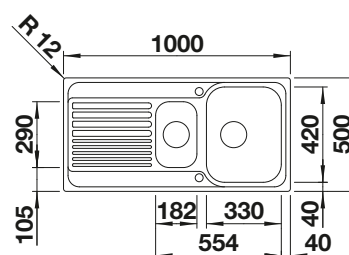


- Funkční design
- Velký dřez s přidavnou vaničkou
- Volitelná děrovaná funkční nerezová miska
- S 3 1/2" sítkovým ventilem
- Oboustranně zabudovatelný

600 Rozměr skříňky mm |  Horní montáž

POVRCHY	V DODÁVCE	DŘEZ OBOUSTRANNÝ
 přírodní lesk	s excentrickým ovládním bez excentru	526621 526620

V DODÁVCE	TECHNICKÝ VÝKRES
odtoková sada s prostorově úspornou trubicí, sítkový ventil 2 x 3 1/2" s excentrickým ovládním výpusti (otočné ovládním) pro hlavní dřez nebo odtoková sada s prostorově úspornou trubicí, sítkový ventil 2 x 3 1/2"	Hloubka dřezu 170/90 mm



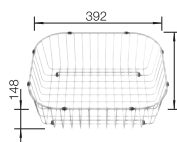

600 mm

Nerezové dřezy

6

VOLITELNÉ PŘÍSLUŠENSTVÍ

krájecí deska z masivního buku 218313	děrovaná nerezová miska 240729	koš na nádobí, nerez 220573
--	-----------------------------------	--------------------------------



BLANCO UNIT S TIPO II 6 S

DARAS-S viz. strana 401	SINGOLO XL viz. strana 440
----------------------------	-------------------------------



318 **BLANCO**

Přesné rozměry a nákresy s detaily výřezu najdete na internetu na www.blanco.com.
Informace o nařízení (EG) 1907/2006 (REACH) naleznete v servisní kapitole.

TIPO XL 6 S NEREZ




- Obzvláště velká a hluboká vana dřezu
- Odkapová plocha s čistými tvary
- Oboustranné provedení dřezu
- S excentrickým ovládním výpusti

600

Rozměr
skříňky mm



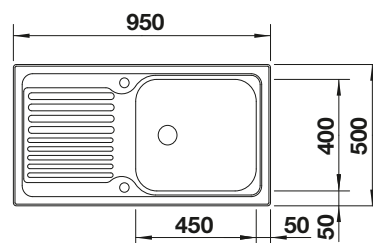
Horní
montáž

POVRCHY	V DODÁVCE	DŘEZ OBOUSTRANNÝ
 přírodní lesk	s excentrickým ovládním	514243

V DODÁVCE
Odtoková sada s prostorově úspornou trubkou, 3 1/2" sítkový ventil s ovládním výpusti dřezu (otočné ovládním)

TECHNICKÝ VÝKRES

Hloubka dřezu 190 mm




600 mm

Nerezové
dřezy

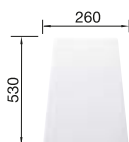
6

VOLITELNÉ PŘÍSLUŠENSTVÍ

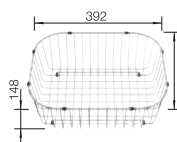
krájecí deska z masivního buku
218313



krájecí deska z vysoce kvalitního plastu, bílá
217611



koš na nádobí, nerez
220573



BLANCO UNIT S TIPO XL 6 S

BLANCOWEGA II

viz. strana 399



FLEXON II 60/2

viz. strana 430



AXIS III 5 S-IF NEREZ



- Výrazné kontury vytvářejí esteticky působivý dřez s velkou plochou dna
- Prostorný dřez se zvýrazněnou konturou dna – pro co největší rovnou plochu k bezpečnému postavení sklenic a jiného neskladného nádobí
- Možnost plynulých, ergonomických pracovních postupů podél dvou os
- Kvalitní posuvná krájecí deska pro přípravu surovin a jejich vhození přímo do kuchyňského nádobí
- Závěsná multifunkční miska, volně umístitelná v hlavním dřezu
- Vysoce kvalitní výbava se skrytým přepadem C-overflow a odtokovým systémem InFino – elegantně zabudovaným s obzvlášť snadnou údržbou

500

Rozměr
skříňky mm



IF- s plochým
okrajem

POVRCHY	V DODÁVCE	DŘEZ OBOUSTRANNÝ
<p>hedvábný lesk</p>	s excentrem, s příslušenstvím	522103

V DODÁVCE



posuvná skleněná krájecí deska, víceúčelová nerezová miska, odtoková sada s prostorově úspornou trubkou, 3 1/2" síťkový ventil InFino a 1 1/2" síťkový ventil InFino s excentrickým ovládáním výpusti (otočné ovládání) pro hlavní dřez



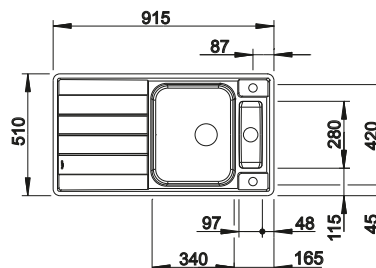
skleněná krájecí deska,
bílá



nerezová miska

TECHNICKÝ VÝKRES

Hloubka dřezu 190/60 mm



500 mm

Nerezové
dřezy

6

VOLITELNÉ PŘÍSLUŠENSTVÍ

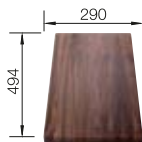
Krájecí deska
225 469



320

BLANCO

zvýšená krájecí deska,
ořechový masiv
225 331



víceúčelová nerezová miska
224 787



BLANCO UNIT S AXIS III 5 S-IF

LINEE-S

viz. strana 353



SELECT II 50/3

viz. strana 429




Přesné rozměry a nákresy s detaily výřezu najdete na internetu na www.blanco.com.
Informace o nařízení (EG) 1907/2006 (REACH) naleznete v servisní kapitole.

LANTOS 5 S-IF NEREZ



- Odkapní plocha se samostatným odtokem
- 3 ½“ ventil
- S excentrickým ovládáním výpusti
- Mimořádně plochý okraj IF umožňuje zabudování shora nebo do roviny s pracovní deskou

500 Rozměr skříňky mm |  IF- s plochým okrajem

POVRCHY	V DODÁVCE	DŘEZ OBOUSTRANNÝ
 kartáčovaný	s excentrem a miskou	517281

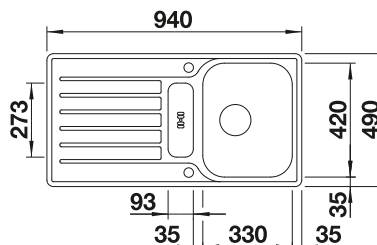
V DODÁVCE	TECHNICKÝ VÝKRES
-----------	------------------

děrovaná nerezová miska, odtoková a přeřadová sada s prostorově úspornou trubkou, 3 ½“ sítkový ventil, excentrické ovládání hlavní výpusti

Hloubka dřezu 165/40 mm



víceúčelová nerezová miska



500 mm

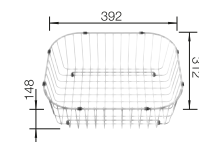
Nerezové dřezy

6

VOLITELNÉ PŘÍSLUŠENSTVÍ	BLANCO UNIT S LANTOS 5 S-IF	
-------------------------	-----------------------------	--

koš na nádobí, nerez
220573

BLANCOWEGA II SELECT II 50/2
viz. strana 399 viz. strana 429



TIPO 5 S NEREZ



- Funkční design
- Prostorný dřez
- S praktickou přídatnou vaničkou
- Oboustranné provedení
- S excentrickým ovládáním výpusti

500

Rozměr
skříňky mm



Horní
montáž

POVRCHY

 přírodní lesk

V DODÁVCE

s excentrem a miskou

DŘEZ OBOUSTRANNÝ

526336

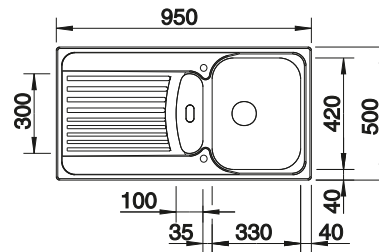
V DODÁVCE

Děrovaná nerezová miska, odtoková sada s prostorově úspornou trubkou, 3 1/2" sítkový ventil s ovládáním výpusti dřezu (otočné ovládání)

TECHNICKÝ VÝKRES



Hloubka dřezu 165/40 mm




500 mm

Nerezové
dřezy

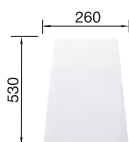
6

VOLITELNÉ PŘÍSLUŠENSTVÍ

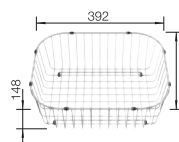
krájecí deska z masivního buku
218313



krájecí deska z vysoce kvalitního plastu, bílá
217611



koš na nádobí, nerez
220573



BLANCO UNIT S TIPO 5 S

BLANCOWEGA II

viz. strana 399



FLEXON II 50/2

viz. strana 431



322

BLANCO

Přesné rozměry a nákresy s detaily výřezu najdete na internetu na www.blanco.com.
Informace o nařízení (EG) 1907/2006 (REACH) naleznete v servisní kapitole.

AXIS III 45 S-IF NEREZ



- Výrazné kontury vytvářejí esteticky působivý dřez s velkou plochou dna
- Prostorný dřez se zvýrazněnou konturou dna – pro co největší rovnou plochu k bezpečnému postavení sklenic a jiného neskladného nádobí
- Možnost plynulých, ergonomických pracovních postupů podél dvou os
- Kvalitní posuvná krájecí deska pro přípravu surovin a jejich vhození přímo do kuchyňského nádobí
- Závěsná multifunkční miska, volně umístitelná v hlavním dřezu
- Vysoce kvalitní výbava se skrytým přepadem C-overflow a odtokovým systémem InFino – elegantně zabudovaným s obzvlášť snadnou údržbou

450

Rozměr
skříňky mm



IF- s plochým
okrajem

POVRCHY	V DODÁVCE	DŘEZ OBOUSTRANNÝ
hedvábný lesk	s excentrem, s příslušenstvím	522102

V DODÁVCE



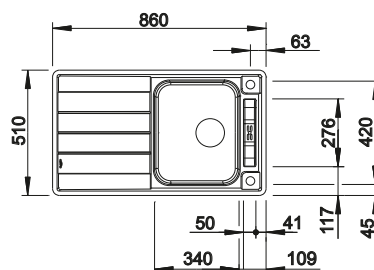
posuvná krájecí deska z tvrzeného skla, odtoková sada s prostorově úspornou trubkou, 3 1/2" sítkový ventil InFino s excentrickým ovládáním výpusti (otočné ovládání)



skleněná krájecí deska,
bílá

TECHNICKÝ VÝKRES

Hloubka dřezu 190/40 mm



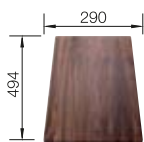
450 mm

Nerezové
dřezy

6

VOLITELNÉ PŘÍSLUŠENSTVÍ

Krájecí deska 225 469	zvýšená krájecí deska, ořechový masiv 225 331	víceúčelová nerezová miska 224 787
--------------------------	---	---------------------------------------



BLANCO UNIT S AXIS III 45 S-IF

LINEE-S viz. strana 353	SELECT II 45/2 viz. strana 429
----------------------------	-----------------------------------



LEMIS 45 S-IF NEREZ



- Moderní, čistý design
- Maximální prostor dřezu pro větší funkčnost
- Velký prostor pro umístění baterie, velká odkapní plocha
- Elegantní IF-ploché okraj pro zabudování do roviny nebo shora
- Oboustranné provedení
- 3 ½" síťový ventil
- S excentrickým ovládáním výpusti

450 Rozměr skříňky mm



IF- s plochým okrajem

POVRCHY	V DODÁVCE	DŘEZ OBOUSTRANNÝ
kartáčovaný	s excentrickým ovládáním bez excentru	523 031 523 030

V DODÁVCE	TECHNICKÝ VÝKRES
odtoková sada s prostorově úspornou trubkou, 3 ½" síťový ventil s excentrickým ovládáním výpusti (otočné ovládání chrom) nebo odtoková sada s prostorově úspornou trubkou, 3 ½" síťový ventil	Hloubka dřezu 205 mm

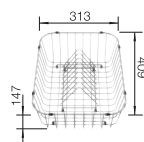


450 mm

Nerezové dřezy

6

VOLITELNÉ PŘÍSLUŠENSTVÍ	BLANCO UNIT S LEMIS 45 S-IF	
koš na nádobí s držákem talířů (vyjímatelný) 507 829	KANO viz. strana 388	SELECT II 45/2 viz. strana 429



LEMIS 45 S-IF MINI NEREZ



- Moderní, čistý design
- Maximální prostor dřezu pro větší funkčnost
- Kompaktní odkapní plocha
- Elegantní IF-ploché okraj pro zabudování do roviny nebo shora
- Oboustranné provedení
- 3 ½" síťový ventil
- S excentrickým ovládáním výpusti

450

Rozměr
skříňky mm



IF- s plochým
okrajem

POVRCHY	V DODÁVCE	DŘEZ OBOUSTRANNÝ
kartáčovaný	s excentrickým ovládáním bez excentru	525 114 525 115

V DODÁVCE	TECHNICKÝ VÝKRES
odtoková sada s prostorově úspornou trubicí, 3 ½" síťový ventil s excentrickým ovládáním výpusti (otočné ovládání chrom) nebo odtoková sada s prostorově úspornou trubicí, 3 ½" síťový ventil	Hloubka dřezu 205 mm

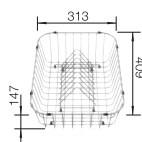


450 mm

Nerezové
dřezy

6

VOLITELNÉ PŘÍSLUŠENSTVÍ	BLANCO UNIT S LEMIS 45 S-IF MINI	
koš na nádobí s držákem talířů (vyjímatelný) 507 829	KANO	SELECT II 45/2
	viz. strana 388	viz. strana 429



LANTOS 45 S-IF NEREZ



- Různorodá skupina dřezů s čistým tvarem
- K dispozici také v elegantním moderním provedení s IF plochým okrajem
- Praktická odkapová plocha s přepadem
- Oboustranné provedení
- 3 ½" síťkový nerezový ventil



IF- s plochým okrajem

ROZMĚR SKŘÍŇKY MM	450	450	450
LANTOS 45 S-IF		Salto	Compact
	Dřez oboustranný	Dřez oboustranný	Dřez oboustranný
kartáčovaný	519 717	519 707	519 059
Hloubka dřezu	165/25 mm	165 mm	165 mm
V DODÁVCE s excentrickým ovládáním	odtoková a přepadová sada s prostorově úspornou trubkou, 3 ½" síťkový ventil, excentrické ovládání výpusti		

450 mm

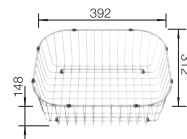
Nerezové dřezy

6

VOLITELNÉ PŘÍSLUŠENSTVÍ

koš na nádobí, nerez

220573



326

BLANCO

BLANCO UNIT S LANTOS 45 S-IF

BLANCOWEGA II

SELECT II 45/2

viz. strana 399

viz. strana 429




Přesné rozměry a nákresy s detaily výřezu najdete na internetu na www.blanco.com.
Informace o nařízení (EG) 1907/2006 (REACH) naleznete v servisní kapitole.

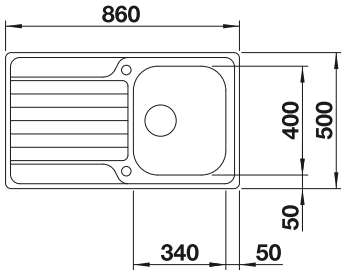
DINAS 45 S NEREZ



- Harmonický, nadčasový design
- Prostorný dřez
- Funkční odkapová plocha
- Oboustranné provedení
- 3 ½“ sítkový ventil
- S excentrickým ovládáním výpusti

450 Rozměr skříňky mm |  Horní montáž



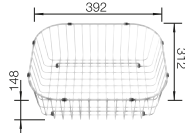


POVRCHY	V DODÁVCE	DŘEZ OBOUSTRANNÝ
 kartáčovaný	s excentrickým ovládáním bez excentru	523378 523374

V DODÁVCE	TECHNICKÝ VÝKRES
odtoková sada s prostorově úspornou trubkou, 3 ½“ sítkový ventil s excentrickým ovládáním výpusti (otočné ovládání chrom), těsnění nebo odtoková sada s prostorově úspornou trubkou, 3 ½“ sítkový ventil, těsnění	Hloubka dřezu 195 mm 

450 mm

Nerezové dřezy

6

VOLITELNÉ PŘÍSLUŠENSTVÍ			BLANCO UNIT S DINAS 45 S	
krájecí deska z masivního buku 218313	krájecí deska z vysoce kvalitního plastu, bílá 217611	koš na nádobí, nerez 220573	BLANCOWEGA II viz. strana 399	BOTTON Pro 45/2 Automatic viz. strana 436
				

Přesné rozměry a nákresy s detaily výřezu najdete na internetu na www.blanco.com.
Informace o nařízení (EG) 1907/2006 (REACH) naleznete v servisní kapitole.

BLANCO

327

DINAS 45 S MINI NEREZ



- Harmonický, nadčasový design
- Prostorný dřez
- Kompaktní odkapová plocha
- Oboustranné provedení
- 3 1/2" sítkový ventil
- S excentrickým ovládáním výpusti

450

Rozměr
skříňky mm



Horní
montáž

POVRCHY

 kartáčovaný

V DODÁVCE

s excentrickým ovládáním
bez excentru

DŘEZ OBOUSTRANNÝ

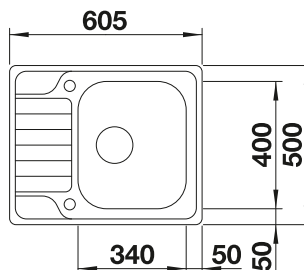
525 123
525 122

V DODÁVCE

odtoková sada s prostorově úspornou trubkou, 3 1/2" sítkový ventil s
excentrickým ovládáním výpusti (otočné ovládání chrom), těsnění
nebo
odtoková sada s prostorově úspornou trubkou, 3 1/2" sítkový ventil, těsnění

TECHNICKÝ VÝKRES

Hloubka dřezu 195 mm




450 mm

Nerezové
dřezy

6

VOLITELNÉ PŘÍSLUŠENSTVÍ

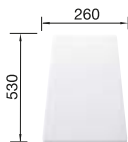
krájecí deska z masivního
buku
218313



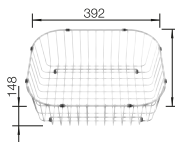
328

BLANCO

krájecí deska z vysoce
kvalitního plastu, bílá
217611



koš na nádobí, nerez
220573



BLANCO UNIT S DINAS 45 S MINI

BLANCOWEGA II

viz. strana 399



BOTTON II 30/2

viz. strana 438



Přesné rozměry a nákresy s detaily výřezu najdete na internetu na www.blanco.com.
Informace o nařízení (EG) 1907/2006 (REACH) naleznete v servisní kapitole.

LIVIT 45 S SALTO NEREZ



- Komfortní jednodřez
- Velkorysá postranní odkládací plocha
- 3 ½" ventil

450

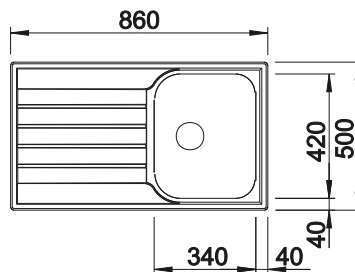
Rozměr
skříňky mm



Horní
montáž

POVRCHY	V DODÁVCE	DŘEZ OBOUSTRANNÝ
kartáčovaný	bez excentru	514786

V DODÁVCE	TECHNICKÝ VÝKRES
odtoková a přepadová sada s prostorově úspornou trubkou, 3 ½" sítkový ventil	Hloubka dřezu 170 mm




450 mm

Nerezové
dřezy

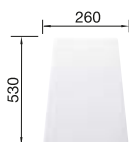
6

VOLITELNÉ PŘÍSLUŠENSTVÍ

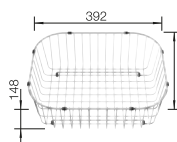
krájecí deska z masivního buku
218313



krájecí deska z vysoce kvalitního plastu, bílá
217611



koš na nádobí, nerez
220573



BLANCO UNIT S LIVIT 45 S SALTO

KANO

viz. strana 388



BOTTON Pro 45/2 Manual

viz. strana 437




TIPO 45 S NEREZ




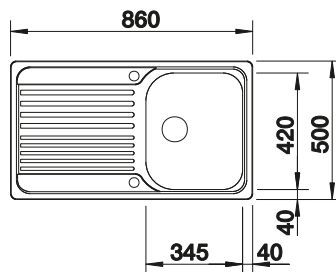
- Funkční design
- S 3 1/2" nerezové sítkovým ventilem
- Oboustranné provedení
- S excentrickým ovládáním výpusti

450 Rozměr skříňky mm

 Horní montáž

POVRCHY	V DODÁVCE	DŘEZ OBOUSTRANNÝ
 přírodní lesk	s excentrickým ovládáním	526335

V DODÁVCE	TECHNICKÝ VÝKRES	
Odtoková sada s prostorově úspornou trubkou, 3 1/2" sítkový ventil s excentrickým ovládáním výpusti dřezu (otočné ovládání)	Hloubka dřezu 165 mm	




450 mm

Nerezové dřezy

6

VOLITELNÉ PŘÍSLUŠENSTVÍ

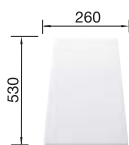
krájecí deska z masivního buku
218313



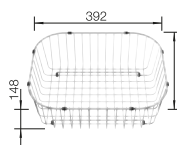
330

BLANCO

krájecí deska z vysoce kvalitního plastu, bílá
217611



koš na nádobí, nerez
220573



BLANCO UNIT S TIPO 45 S

BLANCOWEGA II
viz. strana 399



FLEXON II 45/2
viz. strana 431



Přesné rozměry a nákresy s detaily výřezu najdete na internetu na www.blanco.com.
Informace o nařízení (EG) 1907/2006 (REACH) naleznete v servisní kapitole.

TIPO 45 S NEREZ



- Funkční design
- Velká provedení dřezů
- Se sítkovým ventilem 3 1/2"
- Oboustranné provedení



Horní montáž

ROZMĚR SKŘÍŇKY MM	450	450	450
TIPO 45 S		Compact	Mini
	Dřez oboustranný	Dřez oboustranný	Dřez oboustranný
přírodní lesk	511 942	513 441	516 524
Hloubka dřezu	165 mm	165 mm	165 mm
V DODÁVCE bez excentru	odtoková sada s prostorově úspornou trubkou, sítkový ventil 3 1/2", těsnění	odtoková sada s prostorově úspornou trubkou, 3 1/2" sítkový ventil, těsnění	odtoková sada s prostorově úspornou trubkou, 3 1/2" sítkový ventil, těsnění


450 mm

Nerezové dřezy

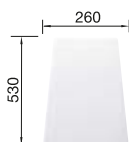
6

VOLITELNÉ PŘÍSLUŠENSTVÍ

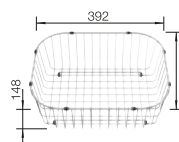
krájecí deska z masivního buku
218313



krájecí deska z vysoce kvalitního plastu, bílá
217611



koš na nádobí, nerez
220573



BLANCO UNIT S TIPO 45 S

BLANCOWEGA II

viz. strana 399



BOTTON Pro 45/2 Manual

viz. strana 437



Přesné rozměry a nákresy s detaily výřezu najdete na internetu na www.blanco.com.
Informace o nařízení (EG) 1907/2006 (REACH) naleznete v servisní kapitole.

BLANCO

331





7 SMĚŠOVACÍ BATERIE

7.1 DRINK SYSTEMS	334
DRINK.FILTER EVOL-S PRO	334
7.2 FILTRAČNÍ BATERIE	340-345
CATRIS	340
FONTAS II	341-344
TRIMA FILTR	345
7.3 SMĚŠOVACÍ BATERIE	346-402
ALTA II	361-364
AMBIS	379-380
AVONA	359-360
CANDOR	381
CARENA	368-370
CATRIS	365-366
BLANCOCULINA II	347-352
DARAS	401-402
JANDORA	384
JURENA	371
KANO	385-389
LANORA	382-383
LINEE	353-355
LINUS	373-378
LIVIA	357
MIDA	390-393
MILA	394-395
MILI	396
PANERA	346
SONEA	358
TRADON	367
VIU	372
VONDA	356
BLANCOWEGA II	397-400
7.4 BATERIE PŘED OKNO	403-413
CORESSA	409
DARAS	412-413
ELOSCOPE	403
KANO	410-411
LANORA	406-407
LARESSA	408
LINUS	404-405
7.5 DÁVKOVAČE SAPONÁTU	414-420
LATO	415-416
LIVIA	414
PIONA	414
TANGO	418
TIGA	418
TORRE	417
YANO	419

DRINK.FILTER EVOL-S PRO



- Semi-Profi baterie 3 v 1: studená, teplá a filtrovaná voda
- Click & Touch: Nastavení množství filtrované vody díky přesnému otočnému knoflíku a intuitivnímu dotykovému ovládání pro požadovanou spotřebu vody
- Vysoce kvalitní vícestupňový filtr BWT pro redukci tvorby vodního kamene a zlepšení chuti
- Samostatné raménko pro filtrovanou pitnou vodu
- Baterie s přepínáním mezi dvěma režimy proudu a s precizním magnetickým uchycením



Filtr



Objem



Zdroj
napájení



PVD

	PVD steel	526 311
	satin gold	527 430

SPECIÁLNÍ BARVY

	černá matná	526 636
--	-------------	---------

V DODÁVCE

BLANCO Drink Filter
Soft L

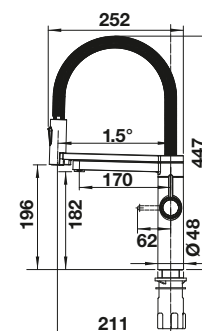


BLANCO filtrační hlava



TECHNICKÝ VÝKRES

Průtok 9.2 l/min při tlaku 3 bary



Systém

- Špičkový systém filtrace vody od firmy BWT, včetně filtrační hlavy a vícestupňové filtrační kartuše
- Řídicí jednotka s integrovaným displejem pro zobrazení zbývající kapacity filtru
- Napájení: 220-240 V AC/50 Hz
- 1 Filtrační kartuše Soft L, 1 filtrační hlava a 1 řídicí jednotka jsou součástí dodávky

Baterie

- Baterie 3 v 1 v poloprofesionálním designu pro studenou a teplou vodu a studenou filtrovanou vodu
- Click and Touch: Volba množství filtrované vody v ml díky ovládacímu kolečku se stupnicí a intuitivnímu dotykovému ovládání
- Samostatné raménko otočné o 180° pro filtrovanou vodu
- Raménko otočné o 360° pro smíšenou vodu
- Nutný otvor pro baterii ø35 mm
- Kartuš s keramickými destičkami
- Patentovaný perlátor pro redukci usazování vodního kamene
- Sprchová koncovka s přepínáním pro smíšenou vodu s magnetickým držákem
- Pružné připojovací hadice 700 mm a ½ matice
- Stabilizační podložka pro vyšší stabilitu baterie při montáži do nerezových dřezů
- Se zpětným ventilem zabraňujícím zpětné nasátí vody podle normy EN 1717

VOLITELNÉ PŘÍSLUŠENSTVÍ

Drink Filter Soft S	Drink Filter Soft Magnesium M	filtr pro rohový ventil
526259	526260	128434



DOPORUČENÝ
DÁVKOVAČ SAPONÁTU

LATO
viz. strana 415



SYSTÉM TŘÍDĚNÍ
ODPADU

SELECT II Compact 60/2
viz. strana 427










334







BLANCO

Přesné rozměry a nákresy s detaily výřezu najdete na internetu na www.blanco.com.
Informace o nařízení (EG) 1907/2006 (REACH) naleznete v servisní kapitole.






KUCHYŇSKÉ BATERIE - RYCHLÝ PŘEHLED

	MODEL	STRANA	Nizkotlaké baterie	Raménko bez výsuvné sprchy	Výsuvná sprcha	Přepínatelná sprcha	Senzorické baterie	Filtrační baterie	Baterie před okno	Páka vlevo	Zdroj napájení
	ALTA-S II	361, 362			■	■					
	ALTA II	363, 364		■							
	AMBIS	380		■							
	AMBIS-S	379	■		■	■					
	AVONA	360		■							
	AVONA-S	359			■						
	CANDOR	381		■							
	CANDOR-S	381	■		■						
	CARENA	370		■							
	CARENA-S	370			■						
	CARENA-S Vario	368, 369			■	■					
	CATRIS-S	366			■	■					
	CATRIS-S Flexo	365			■	■					
	CATRIS-S Flexo Filtr	340			■	■		■			
	CORESSA-F ovládací páka vlevo	409		■					■	■	









KUCHYŇSKÉ BATERIE - RYCHLÝ PŘEHLED

MODEL	STRANA	Nízkotlaké baterie	Raménko bez výsuvné sprchy	Výsuvná sprcha	Přepínatelná sprcha	Senzorické baterie	Filtrační baterie	Baterie před okno	Páka vlevo	Zdroj napájení
	BLANCOCULINA-S II			■	■					
	BLANCOCULINA-S II Mini			■	■					
	BLANCOCULINA-S II Mini Sensor			■	■	■				■
	BLANCOCULINA-S II Sensor			■	■	■				■
	DARAS	■	■							
	DARAS-F		■					■		
	DARAS-S	■		■						
	DARAS-S-F			■				■		
	ELOSCOPE-F II		■					■		
	FONTAS-S II Filtr			■			■			
	FONTAS II Filtr		■				■			
	JANDORA		■							
	JANDORA-S			■						
	JURENA		■							
	JURENA-S			■						




KUCHYŇSKÉ BATERIE - RYCHLÝ PŘEHLED

	MODEL	STRANA	Nizkotlaké baterie	Raménko bez výsuvné sprchy	Výsuvná sprcha	Přepínatelná sprcha	Senzorické baterie	Filtrační baterie	Baterie před okno	Páka vlevo	Zdroj napájení
	KANO	388, 389		■							
	KANO-F	411		■					■		
	KANO-S	386, 387			■						
	KANO-S-F Vario	410			■	■			■		
	KANO-S Vario	385			■	■					
	LANORA	383		■							
	LANORA-F	407	■	■					■		
	LANORA-S	382	■		■						
	LANORA-S-F	406			■				■		
	LARESSA-F	408		■				■	■		
	LINEE	355		■							
	LINEE-S	353, 354			■						
	LINUS	377, 378	■	■							
	LINUS-F	405	■	■					■		
	LINUS-S	374 - 376	■		■					■	
	LINUS-S-F	404	■		■				■		
	LINUS-S Vario	373			■	■					

KUCHYŇSKÉ BATERIE - RYCHLÝ PŘEHLED

	MODEL	STRANA	Nízkotlaké baterie	Raménko bez výsuvné sprchy	Výsuvná sprcha	Přepínatelná sprcha	Senzorické baterie	Filtrační baterie	Baterie před okno	Páka vlevo	Zdroj napájení
	LIVIA-S	357			■						
	MIDA	393		■							
	MIDA-S	391			■						
	MIDA-S XL	390			■						
	MIDA XL	392		■							
	MILA	395		■							
	MILA-S	394	■		■						
	MILI	396		■							
	PANERA-S	346			■	■					
	SONEA-S Flexo	358			■	■					
	TRADON	367		■							
	TRIMA Filtr	345		■			■				

KUCHYŇSKÉ BATERIE - RYCHLÝ PŘEHLED

MODEL	STRANA	Nizkotlaké baterie	Raménko bez výsuvné sprchy	Výsuvná sprcha	Přepínatelná sprcha	Senzorické baterie	Filtrační baterie	Baterie před okno	Páka vlevo	Zdroj napájení
 VIU-S	372			■						
 VONDA	356		■							
 BLANCOWEGA-S II	397, 398			■	■					
BLANCOWEGA II	399, 400		■							

CATRIS-S FLEXO FILTR



- Lepší chuť vody přímo z baterie bez kompromisů v designu
- Směšovací baterie 3-v-1 v poloprofesionálním designu pro studenou, teplou a filtrovanou vodu
- Oddělené ovládání: pro studenou a teplou vodu ovládací páka vpravo, pro filtrovanou vodu páka vlevo
- Dvojitý proud vody s integrovaným zastavením průtoku: snadné přepnutí z provzdušňovaného proudu vody na výkonný oplachovací proud
- Neomezený výběr filtračního systému podle Vašeho regionu a osobních požadavků na filtraci - baterie funguje se všemi běžnými filtračními systémy



Filtr



Výsuvná sprcha



Výsuvná sprcha s přepínáním

PVD

 PVD steel 526 706

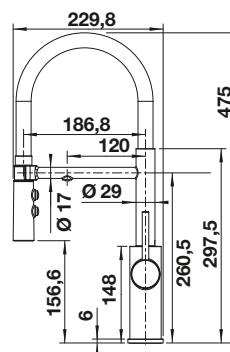
KOVOVÝ POVRCH

 chrom 526 705

SPECIÁLNÍ BARVY

 černá matná 526 707

TECHNICKÝ VÝKRES



V DODÁVCE

Směšovací baterie:

- Raménko otočné v rozsahu 360°
- Je zapotřebí otvor o průměru Ø 35 mm
- Kartuš s keramickým těsněním
- Sprchová koncovka z plastu
- Černá silikonová hadice
- Pružné připojovací hadice o délce 700 mm, 3/8" matice
- Patentovaný perlátor podstatně redukuje usazování vodního kamene
- Stabilizační podložka zvyšuje stabilitu baterie při montáži do nerezových dřezů
- Sériově vybavena zpětným ventilem a tedy zabezpečena proti zpětnému nasátí špinavé vody podle EN
- Filtrační systém není součástí dodávky.

VOLITELNÉ PŘÍSLUŠENSTVÍ

Drink Filter Set Soft L filtr pro rohový ventil
527 453 128 434



340

BLANCO

DOPORUČENÝ
DÁVKOVAČ SAPONÁTU

LATO

viz. strana 415



FONTAS-S II FILTR



- Komfortní baterie 3 v 1: filtrovaná a nefiltrovaná voda z vysouvací koncovky
- Samostatný vodní okruh: páka na studenou a teplou vodu vpravo, páka na filtrovanou vodu vlevo
- Extra hadice na filtrovanou vodu– bez směšování s vodou z vodovodu
- Úspora místa a praktičnost: s baterií 3 v 1 není nutný žádný další otvor ve dřezu pro přívod filtrované vody
- Povrchová úprava dokonale ladí se dřezem
- Je vhodné nainstalovat společně se systémem na filtraci vody



Filtr



Výsuvná sprcha

PVD

	satin dark steel	527 737
	satin platinum	527 715
	PVD steel	525 199
	satin gold	526 694

KOVOVÝ POVRCH

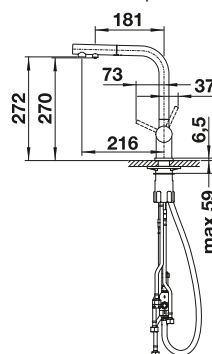
	chrom	525 198
--	-------	---------

SPECIÁLNÍ BARVY

	černá matná	526 672
--	-------------	---------

TECHNICKÝ VÝKRES

Průtok 7.7 l/min při tlaku 3 bary



V DODÁVCE

- Raménko otočné o 180° pro větší rozsah
- Nutný otvor pro baterii Ø 35 mm
- Ventil a kartuš s keramickými destičkami
- Provdzdušňující perlátor
- Kovová sprchová koncovka
- Sprchová hadice s nylonovým opletením
- Závaží pro spolehlivé zatažení sprchové hadice
- Pružné přípojovací hadice 500 mm a 3/8" matice
- Stabilizační podložka pro vyšší stabilitu baterie při montáži do nerezových dřezů
- Se zpětným ventilem zabraňujícím zpětnému nasátí vody podle normy EN 1717
- Filtrační systém není součástí balení.

VOLITELNÉ PŘÍSLUŠENSTVÍ

Drink Filter Set Soft L 527 453	vodící tyč sprchové hadice pro kuchyňské baterie 511 920	filtr pro rohový ventil 128 434
------------------------------------	---	------------------------------------



DOPORUČENÝ DÁVKOVAČ SAPONÁTU

LATO

viz. strana 415



FONTAS-S II FILTR



- Komfortní baterie 3 v 1: filtrovaná a nefiltrovaná voda z vysouvací koncovky
- Samostatný vodní okruh: páka na studenou a teplou vodu vpravo, páka na filtrovanou vodu vlevo
- Extra hadice na filtrovanou vodu– bez směšování s vodou z vodovodu
- Úspora místa a praktičnost: s baterií 3 v 1 není nutný žádný další otvor ve dřezu pro přívod filtrované vody
- Povrchová úprava dokonale ladí se dřezem
- Je vhodné nainstalovat společně se systémem na filtraci vody



Filtr



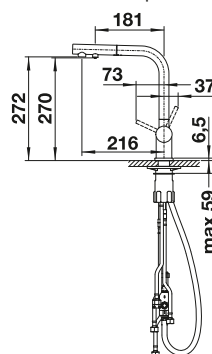
Výsuvná sprcha

SILGRANIT-LOOK

	černá	526 158
	antracit	525 200
	šedá skála	525 207
	šedá vulkán	526 946
	bílá	525 204
	bílá soft	526 947
	tartufo	525 206

TECHNICKÝ VÝKRES

Průtok 7.7 l/min při tlaku 3 bary



V DODÁVCE

- Raménko otočné o 180° pro větší rozsah
- Nutný otvor pro baterii Ø 35 mm
- Kartuš s keramickými destičkami
- Ventil a kartuš s keramickými destičkami
- Provdzušňující perlátor
- Kovová sprchová koncovka
- Sprchová hadice s nylonovým opletením
- Závaží pro spolehlivé zatažení sprchové hadice
- Pružné přípojovací hadice 500 mm a 3/8" matice
- Stabilizační podložka pro vyšší stabilitu baterie při montáži do nerezových dřezů
- Se zpětným ventilem zabraňujícím zpětnému nasátí vody podle normy EN 1717
- Filtrační systém není součástí balení.

VOLITELNÉ PŘÍSLUŠENSTVÍ

Drink Filter Set Soft L 527 453	vodící tyč sprchové hadice pro kuchyňské baterie 511 920	filtr pro rohový ventil 128 434
------------------------------------	---	------------------------------------



DOPORUČENÝ DÁVKOVAČ SAPONÁTU

LATO

viz. strana 415



FONTAS II FILTR



- Komfortní baterie 3 v 1 s pákou na studenou a teplou vodu vpravo, pákou na filtrovanou vodu vlevo
- Samostatný vodní okruh s extra hadicí na filtrovanou vodu– bez směšování s vodou z vodovodu
- Úspora místa a praktičnost: s baterií 3 v 1 není nutný žádný další otvor ve dřezu pro přívod filtrované vody
- Raménkem lze otáčet o 360° pro větší dosah
- Je vhodné nainstalovat společně se systémem na filtraci vody



Filtr



Raménko bez výsuvné sprchy

PVD

	satin dark steel	527 736
	satin platinum	527 714
	PVD steel	523 129
	satin gold	526 692

KOVOVÝ POVRCH

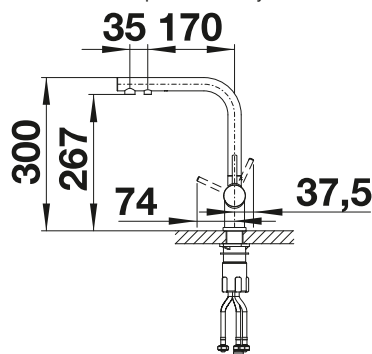
	chrom	523 128
--	-------	---------

SPECIÁLNÍ BARVY

	černá matná	526 670
--	-------------	---------

TECHNICKÝ VÝKRES

Průtok 9.5 l/min při tlaku 3 bary



V DODÁVCE

- Raménko otočné o 360° pro větší rozsah
- Nutný otvor pro baterii Ø 35 mm
- Ventil a kartuš s keramickými destičkami
- Provdzušňující perlátor
- Pružné připojovací hadice 500 mm a 3/4" matice
- Stabilizační podložka pro vyšší stabilitu baterie při montáži do nerezových dřezů
- Filtrační systém není součástí balení.

VOLITELNÉ PŘÍSLUŠENSTVÍ

Drink Filter Set Soft L	filtr pro rohový ventil
527 453	128 434



DOPORUČENÝ DÁVKOVAČ SAPONÁTU

LATO

viz. strana 415



FONTAS II FILTR



- Komfortní baterie 3 v 1 s pákou na studenou a teplou vodu vpravo, pákou na filtrovanou vodu vlevo
- Samostatný vodní okruh s extra hadicí na filtrovanou vodu– bez směšování s vodou z vodovodu
- Úspora místa a praktičnost: s baterií 3 v 1 není nutný žádný další otvor ve dřezu pro přívod filtrované vody
- Raménkem lze otáčet o 360° pro větší dosah
- Je vhodné nainstalovat společně se systémem na filtraci vody



Filtr



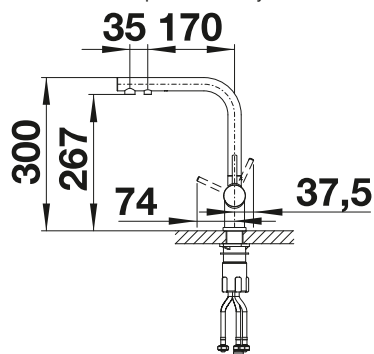
Raménko bez výsuvné sprchy

SILGRANIT-LOOK

	černá	526 157
	antracit	523 130
	šedá skála	523 137
	šedá vulkán	526 942
	bílá	523 134
	bílá soft	526 943
	tartufo	523 136

TECHNICKÝ VÝKRES

Průtok 9.5 l/min při tlaku 3 bary



V DODÁVCE

- Raménko otočné o 360° pro větší rozsah
- Nutný otvor pro baterii Ø 35 mm
- Ventil a kartuš s keramickými destičkami
- Provdzušňující perlátor
- Pružné připojovací hadice 500 mm a 3/4" matice
- Stabilizační podložka pro vyšší stabilitu baterie při montáži do nerezových dřezů
- Filtrační systém není součástí balení.

VOLITELNÉ PŘÍSLUŠENSTVÍ

Drink Filter Set Soft L	filtr pro rohový ventil
527 453	128 434



344

BLANCO

DOPORUČENÝ DÁVKOVAČ SAPONÁTU

LATO

viz. strana 415



TRIMA FILTR



- Komfortní baterie 3 v 1: ovládací páčka vpravo pro směšování studené a teplé vody, páčka vlevo pro filtrovanou vodu
- Ergonomicky tvarované ovládací prvky s jednoznačnou identifikací funkcí
- Filtrovaná a nefiltrovaná voda ovládaná samostatně
- Integrovaná hubice pro obě kvality vody se speciálním perlátorem
- Je nutné nainstalovat společně se systémem na filtraci vody



Filtr




Raménko bez
výsuvné sprchy

PVD

 PVD steel 525 803

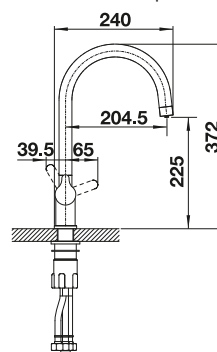
 satin gold 526 695

KOVOVÝ POVRCH

 chrom 520 840

TECHNICKÝ VÝKRES

Průtok 13.5 l/min při tlaku 3 bary



V DODÁVCE

- Raménko otočné o 360° pro větší rozsah
- Nutný otvor pro baterii Ø 35 mm
- Ventil a kartuš s keramickými destičkami
- Patentovaný perlátor redukuje usazování vodního kamene
- Pružné přípojovací hadice 500 mm a 3/4" matice
- Stabilizační podložka pro vyšší stabilitu baterie při montáži do nerezových dřezů
- Filtrační systém není součástí balení. Filtrační systém není součástí dodávky.

VOLITELNÉ PŘÍSLUŠENSTVÍ

Drink Filter Set Soft L filtr pro rohový ventil
527 453 128 434



DOPORUČENÝ DÁVKOVAČ SAPONÁTU

LATO

viz. strana 415



PANERA-S



- Designová baterie s podmanivou elegancí a estetikou materiálů
- Inovativní koncept ovládání: komfortní vysouvání spršky zpredu
- Přepínání proudu vody z normálního na sprchový stisknutím tlačítka
- Úspora energie: základní nastavení ovládací páčky na „studený start“
- Opticky perfektně integrované přepínací tlačítko
- Vysoce kvalitní provedení z masivní nerezové oceli, kartáčovaný povrch



Výsuvná
sprcha



Výsuvná sprcha
s přepínáním



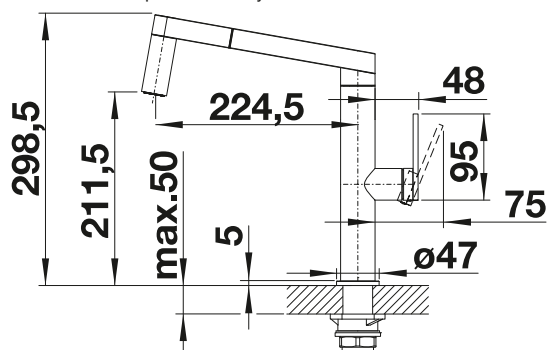
GERMAN
DESIGN
AWARD
WINNER
2018

KOVOVÝ POVRCH

 nerez masiv kartáčovaný	521 547
---	---------

TECHNICKÝ VÝKRES

Průtok 7.2 l/min při tlaku 3 bary



V DODÁVCE

- Raménko otočné o 160° pro větší rozsah
- Nutný otvor pro baterii Ø 35 mm
- Kartuš s keramickými destičkami
- Patentovaný perlátor redukuje usazování vodního kamene
- Provdzdušňující perlátor
- Kovová sprchová koncovka
- Sprchová hadice s kovovým opláštěním
- Závaží pro spolehlivé zatažení sprchové hadice
- Pružné přípojovací hadice 700 mm a 3/8" matice
- Stabilizační podložka pro vyšší stabilitu baterie při montáži do nerezových dřezů
- Se zpětným ventilem zabráňujícím zpětnému nasátí vody podle normy EN 1717

VOLITELNÉ PŘÍSLUŠENSTVÍ

filtr pro rohový ventil
128434

vodící tyč sprchové hadice
pro kuchyňské baterie
511920



DOPORUČENÝ DÁVKOVAČ SAPONÁTU

PIONA

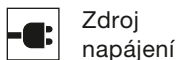
viz. strana 414



BLANCO CULINA-S II SENSOR



- Ikonická baterie spojující nádherný design s poloprofesionálními funkcemi
- Ruční nebo bezdotykové ovládání s důmyslnou technologií se dvěma senzory integrovanými v raménku spršky a těle baterie pro optimalizované pracovní postupy v kuchyni
- Pohybový senzor na těle baterie pro bezdotykovou aktivaci při provádění mycích prací
- Bezdotykový senzor v raménku spršky automaticky spustí rychlé plnění hrnců a sklenic studenou vodou
- Síťová zástrčka a integrovaná záložní baterie (ochrana proti výpadku napájení)



Zdroj napájení



Chytré baterie senzorické



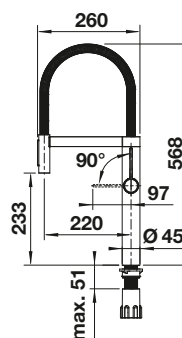
Výsuvná sprcha

PVD

 PVD steel

527 462

TECHNICKÝ VÝKRES



V DODÁVCE

- Raménko otočné o 180° pro větší rozsah
- Nutný otvor pro baterii Ø 35 mm
- BLANCOLock systém pro snadnou a rychlou montáž baterie
- Připraveno pro připojení k 230 V pomocí síťového adapteru
- Záložní napájecí jednotka a baterie jsou součástí dodávky
- S řídicí jednotkou s ventily
- Pro vzdušňující perlátor
- Kovová sprchová koncovka
- Magnetický držák sprchy pro snadné použití
- Sprchová hadice s kovovým opláštěním
- Pružné připojovací hadice 700 mm a 3/4" matice
- Stabilizační podložka pro vyšší stabilitu baterie při montáži do nerezových dřezů
- Se zpětným ventilem zabráňujícím zpětnému nasátí vody podle normy EN 1717

VOLITELNÉ PŘÍSLUŠENSTVÍ

filtr pro rohový ventil

128434



DOPORUČENÝ
DÁVKOVAČ SAPONÁTU

LATO


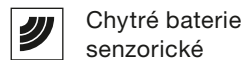
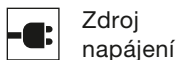
viz. strana 415



BLANCO CULINA-S II SENSOR



- Ikonická baterie spojující nádherný design s poloprofesionálními funkcemi
- Ruční nebo bezdotykové ovládání s důmyslnou technologií se dvěma senzory integrovanými v raménku spršky a těle baterie pro optimalizované pracovní postupy v kuchyni
- Pohybový senzor na těle baterie pro bezdotykovou aktivaci při provádění mycích prací
- Bezdotykový senzor v raménku spršky automaticky spustí rychlé plnění hrnců a sklenic studenou vodou
- Síťová zástrčka a integrovaná záložní baterie (ochrana proti výpadku napájení)



PVD



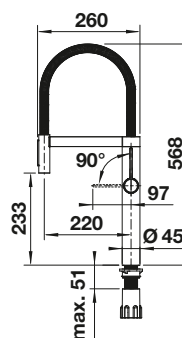
PVD steel

527 494

K dispozici pouze v některých zemích, dostupnost prověřte u svého partnera BLANCO.

TECHNICKÝ VÝKRES

Průtok 5 l/min při tlaku 3 bary



V DODÁVCE

- Raménko otočné o 180° pro větší rozsah
- Nutný otvor pro baterii Ø 35 mm
- BLANCOLock systém pro snadnou a rychlou montáž baterie
- Připraveno pro připojení k 230 V pomocí síťového adapteru
- Záložní napájecí jednotka a baterie jsou součástí dodávky
- S řídicí jednotkou s ventily
- Provdzušňující perlátor
- Kovová sprchová koncovka
- Magnetický držák sprchy pro snadné použití
- Sprchová hadice s kovovým opláštěním
- Pružné připojovací hadice 700 mm a 3/4" matice
- Stabilizační podložka pro vyšší stabilitu baterie při montáži do nerezových dřezů
- Se zpětným ventilem zabráňujícím zpětnému nasátí vody podle normy EN 1717

DOPORUČENÝ
DÁVKOVAČ SAPONÁTU

LATO

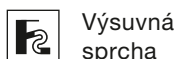
viz. strana 415



BLANCOCULINA-S II



- Ikonická baterie spojující nádherný design s poloprofesionálními funkcemi
- Vysoký oblouk a pružná kovová hadice zajišťují optimální rozsah pohybu
- Dva perlátory: snadné přepínání mezi čistým proudem a silným oplachováním pro maximální všestrannost
- Pohodlné zajištění sprchové hadice pomocí skrytého magnetického držáku
- Úspora energie: základní nastavení ovládací páky na studený start
- K dispozici v různých atraktivních povrchových úpravách



Výsuvná sprcha



Výsuvná sprcha s přepínáním

PVD

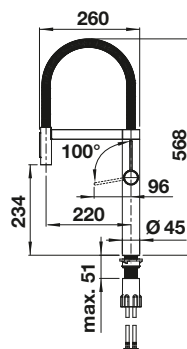
	satin dark steel	527 465
	satin platinum	527 702
	PVD steel	527 463

SPECIÁLNÍ BARVY

	černá matná	527 464
--	-------------	---------

TECHNICKÝ VÝKRES

Průtok 8.8 l/min při tlaku 3 bary



V DODÁVCE

- Raménko otočné o 180° pro větší rozsah
- Nutný otvor pro baterii Ø 35 mm
- BLANCOLock systém pro snadnou a rychlou montáž baterie
- Kartuš s keramickými destičkami
- Provdzušňující perlátor
- Kovová sprchová koncovka
- Magnetický držák sprchy pro snadné použití
- Sprchová hadice s kovovým opláštěním
- Pružné připojovací hadice 950 mm a 3/8" matice
- Stabilizační podložka pro vyšší stabilitu baterie při montáži do nerezových dřezů
- Se zpětným ventilem zabráňujícím zpětnému nasátí vody podle normy EN 1717

VOLITELNÉ PŘÍSLUŠENSTVÍ

filtr pro rohový ventil

128 434



DOPORUČENÝ DÁVKOVAČ SAPONÁTU

LATO

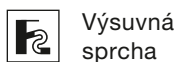
viz. strana 415



BLANCOCULINA-S II



- Ikonická baterie kombinující vynikající design s funkcemi poloprofesionálních baterií
- Vysoký oblouk a flexibilní kovová hadice poskytují optimální rozsah pohybu
- Duální sprchová koncovka: snadné přepínání mezi čirým proudem a výkonnou sprchou pro nejvyšší funkčnost
- Komfortní aretace sprchové koncovky pomocí magnetického držáku
- Úspora energie: základní nastavení ovládací páky na studený start
- K dispozici v různých povrchových provedeních



Výsuvná
sprcha



Výsuvná sprcha
s přepínáním

PVD

	satin dark steel	527 497
	satin platinum	527 708
	PVD steel	527 495

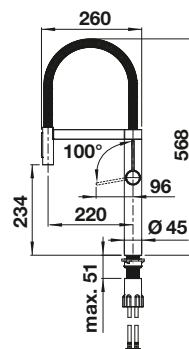
SPECIÁLNÍ BARVY

	černá matná	527 496
--	-------------	---------

K dispozici pouze v některých zemích, dostupnost prověřte u svého partnera BLANCO.

TECHNICKÝ VÝKRES

Průtok 5 l/min při tlaku 3 bary



V DODÁVCE

- Raménko otočné o 180° pro větší rozsah
- Nutný otvor pro baterii Ø 35 mm
- Snadná a rychlá profesionální montáž díky systému BLANCOlock
- Kartuš s keramickými destičkami
- Perlátor pro čirý proud
- Kovová sprchová koncovka
- Magnetický držák sprchové koncovky pro snadnou manipulaci
- Kovové opláštění sprchové hadice
- Pružné připojovací hadice 950 mm a 1/2" matice
- Stabilizační podložka ke zvýšení stability upevnění baterie při montáži do nerezových dřezů
- Se zpětným ventilem zabraňujícím zpětnému nasátí vody podle normy EN 1717
- Pružné připojovací hadice 950 mm a 1/2" matice

DOPORUČENÝ DÁVKOVAČ SAPONÁTU

LATO

viz. strana 415



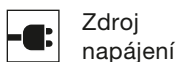


Přesné rozměry a nákresy s detaily výřezu najdete na internetu na www.blanco.com.
Informace o nařízení (EG) 1907/2006 (REACH) naleznete v servisní kapitole.

BLANCOCULINA-S II MINI SENSOR



- Ikonická baterie spojující nádherný design s poloprofesionálními funkcemi
- Ruční nebo bezdotykové ovládání s důmyslnou technologií se dvěma senzory integrovanými v raménku spršky a těle baterie pro optimalizované pracovní postupy v kuchyni
- Pohybový senzor na těle baterie pro bezdotykovou aktivaci při provádění mycích prací
- Bezdotykový senzor v raménku spršky automaticky spustí rychlé plnění hrnců a sklenic studenou vodou
- Síťová zástrčka a integrovaná záložní baterie (ochrana proti výpadku napájení)
- Ideální v kombinaci s nástěnnými skříňkami



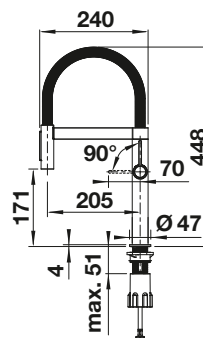
PVD

 PVD steel

527 466

TECHNICKÝ VÝKRES

Průtok 8.3 l/min při tlaku 3 bary



V DODÁVCE

- Raménko otočné o 180° pro větší rozsah
- Nutný otvor pro baterii Ø 35 mm
- BLANCOLock systém pro snadnou a rychlou montáž baterie
- Připraveno pro připojení k 230 V pomocí síťového adapteru
- Záložní napájecí jednotka a baterie jsou součástí dodávky
- S řídicí jednotkou s ventily
- Provdzušňující perlátor
- Kovová sprchová koncovka
- Magnetický držák sprchy pro snadné použití
- Sprchová hadice s kovovým opláštěním
- Pružné připojovací hadice 950 mm a 3/4" matice
- Stabilizační podložka pro vyšší stabilitu baterie při montáži do nerezových dřezů
- Se zpětným ventilem zabránujícím zpětnému nasátí vody podle normy EN 1717

VOLITELNÉ PŘÍSLUŠENSTVÍ

filtr pro rohový ventil

128434



DOPORUČENÝ
DÁVKOVAČ SAPONÁTU

LATO

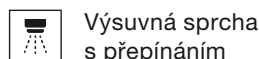
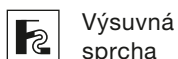
viz. strana 415



BLANCOCULINA-S II MINI



- Ikonická baterie spojující design s poloprofesionálními funkcemi
- Pružná kovová hadice zajišťuje optimální rozsah pohybu
- Dva perlátory a integrovaný omezovač průtoku: snadné přepínání mezi provzdušňovaným jemným proudem a silným proudem
- Pohodlné zajištění sprchové hadice pomocí magnetického držáku
- Ideální v kombinaci s nástěnnými skříňkami
- K dispozici v různých atraktivních povrchových úpravách



PVD

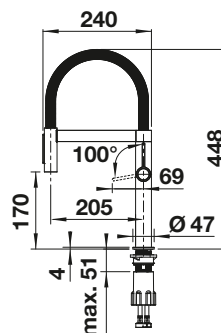
	satin dark steel	527 469
	satin platinum	527 703
	PVD steel	527 467

SPECIÁLNÍ BARVY

	černá matná	527 468
--	-------------	---------

TECHNICKÝ VÝKRES

Průtok 8.9 l/min při tlaku 3 bary



V DODÁVCE

- Raménko otočné o 180° pro větší rozsah
- Nutný otvor pro baterii Ø 35 mm
- BLANCOLock systém pro snadnou a rychlou montáž baterie
- Kartuš s keramickými destičkami
- Provzdušňující perlátor
- Kovová sprchová koncovka
- Magnetický držák sprchy pro snadné použití
- Sprchová hadice s kovovým opláštěním
- Pružné připojovací hadice 950 mm a 3/8" matice
- Stabilizační podložka pro vyšší stabilitu baterie při montáži do nerezových dřezů
- Se zpětným ventilem zabráňujícím zpětnému nasátí vody podle normy EN 1717

VOLITELNÉ PŘÍSLUŠENSTVÍ

filtr pro rohový ventil

128434



352

BLANCO

DOPORUČENÝ DÁVKOVAČ SAPONÁTU

LATO

viz. strana 415



LINEE-S



- Elegantní design
- Horní páka pro snadné ovládání
- Ovládání s keramickou kartuší
- Vysoké raménko pro snadné plnění velkých hrnců a váz



Výsuvná
sprcha

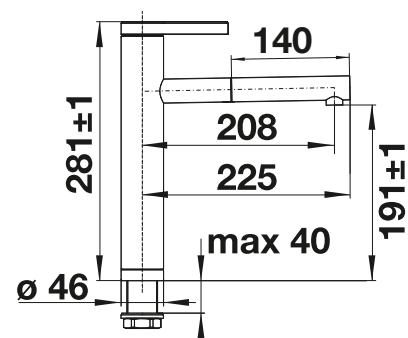


KOVOVÝ POVRCH

	chrom	517 591
	nerez masiv matný	517 593

TECHNICKÝ VÝKRES

Průtok 11.5 l/min při tlaku 3 bary



V DODÁVCE

- Raménko otočné o 130° pro větší rozsah
- Nutný otvor pro baterii Ø 35 mm
- Kartuš s keramickými destičkami
- Patentovaný perlátor redukuje usazování vodního kamene
- Kovová sprchová koncovka
- Sprchová hadice s kovovým opláštěním
- Závaží pro spolehlivé zatažení sprchové hadice
- Pružné přípojovací hadice 500 mm a 3/8" matice
- Stabilizační podložka pro vyšší stabilitu baterie při montáži do nerezových dřezů
- Se zpětným ventilem zabraňujícím zpětnému nasátí vody podle normy EN 1717

VOLITELNÉ PŘÍSLUŠENSTVÍ

filtr pro rohový ventil
128 434



vodící tyč sprchové hadice
pro kuchyňské baterie
511 920



DOPORUČENÝ DÁVKOVAČ SAPONÁTU

PIONA

viz. strana 414



LINEE-S










- Výsuvná sprchová hlavice v kvalitním kovovém provedení
- Barevné provedení pro dokonalé sladění s barevnými dřezy z materiálu SILGRANIT



Výsuvná
sprcha

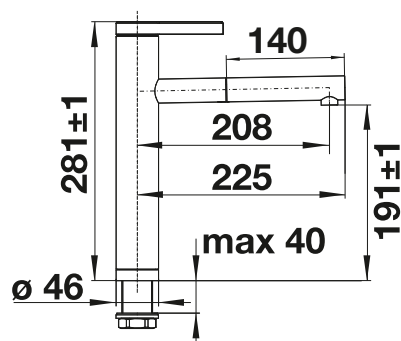


SILGRANIT-LOOK DVOUBAREVNÁ

	černá/chrom	526 171
	antracit/chrom	518 438
	šedá skála/chrom	518 804
	šedá vulkán/chrom	526 956
	bílá/chrom	518 441
	bílá soft/chrom	526 957
	tartufo/chrom	518 446

TECHNICKÝ VÝKRES

Průtok 11.5 l/min při tlaku 3 bary



V DODÁVCE

- Raménko otočné o 130° pro větší rozsah
- Nutný otvor pro baterii Ø 35 mm
- Kartuš s keramickými destičkami
- Patentovaný perlátor redukuje usazování vodního kamene
- Kovová sprchová koncovka
- Sprchová hadice s kovovým opláštěním
- Závaží pro spolehlivé zatažení sprchové hadice
- Pružné přípojovací hadice 500 mm a 3/8" matice
- Stabilizační podložka pro vyšší stabilitu baterie při montáži do nerezových dřezů
- Se zpětným ventilem zabráňujícím zpětnému nasátí vody podle normy EN 1717

VOLITELNÉ PŘÍSLUŠENSTVÍ

filtr pro rohový ventil
128 434



vodící tyč sprchové hadice
pro kuchyňské baterie
511 920



DOPORUČENÝ DÁVKOVAČ SAPONÁTU

LATO

viz. strana 415





- Elegantní design
- Horní páka pro snadné ovládání
- Ovládání s keramickou kartuší
- Vysoké raménko pro snadné plnění velkých hrnců a váz
- Větší pracovní rozsah díky raménku s možností otočení o 360°



Raménko bez
výsuvné sprchy

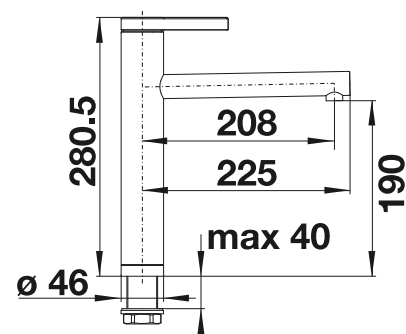


KOVOVÝ POVRCH

	chrom	517 594
	nerez masiv matný	517 596

TECHNICKÝ VÝKRES

Průtok 11.5 l/min při tlaku 3 bary



V DODÁVCE

- Raménko otočné o 360° pro větší rozsah
- Nutný otvor pro baterii Ø 35 mm
- Kartuš s keramickými destičkami
- Patentovaný perlátor redukuje usazování vodního kamene
- Pružné připojovací hadice 500 mm a 3/4" matice
- Patentovaný perlátor pro redukci usazování vodního kamene
- Stabilizační podložka pro vyšší stabilitu baterie při montáži do nerezových dřezů

VOLITELNÉ PŘÍSLUŠENSTVÍ

filtr pro rohový ventil

128434



DOPORUČENÝ DÁVKOVAČ SAPONÁTU

PIONA

viz. strana 414





- Ergonomická páčka pro přední ovládání
- Důsledné lineární uspořádání
- Konec raménka s černým zvýrazněním a příjemně změkčeným povrchem
- Vysoké raménko pro snadné plnění velkých hrnců a váz

F Raménko bez výsuvné sprchy

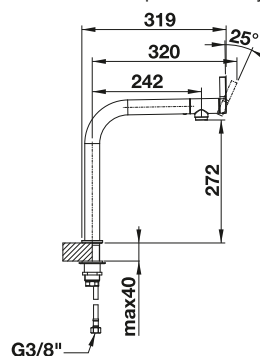


KOVOVÝ POVRCH

	chrom	518434
	nerez masiv kartáčovaný	518435

TECHNICKÝ VÝKRES

Průtok 9.1 l/min při tlaku 3 bary



V DODÁVCE

- Raménko otočné o 200° pro větší rozsah
- Nutný otvor pro baterii Ø 35 mm
- Ventil a kartuš s keramickými destičkami
- Patentovaný perlátor redukuje usazování vodního kamene
- Pružné připojovací hadice 950 mm a 3/4" matice
- Stabilizační podložka pro vyšší stabilitu baterie při montáži do nerezových dřezů

VOLITELNÉ PŘÍSLUŠENSTVÍ

filtr pro rohový ventil

128434



356

BLANCO

DOPORUČENÝ DÁVKOVAČ SAPONÁTU

PIONA

viz. strana 414



LIVIA-S



- Moderní design s opticky kontrastními prvky
- Systémové řešení s vhodným excentrickým ovládním výpusti a dávkovačem mycího prostředku
- K dispozici v různých povrchových provedeních
- Vysoké raménko v J-tvaru s výsuvnou sprškou



Výsuvná
sprcha



PVD

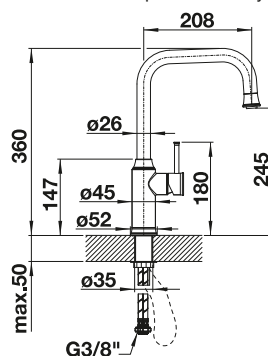
 satin gold	526 687
--	---------

KOVOVÝ POVRCH

 chrom	521 288
---	---------

TECHNICKÝ VÝKRES

Průtok 8.4 l/min při tlaku 3 bary



V DODÁVCE

- Raménko otočné o 190° pro větší rozsah
- Nutný otvor pro baterii Ø 35 mm
- Kartuš s keramickými destičkami
- Patentovaný perlátor redukuje usazování vodního kamene
- Kovová sprchová koncovka
- Sprchová hadice s nylonovým opletením
- Závaží pro spolehlivé zatažení sprchové hadice
- Pružné přípojovací hadice 500 mm a 3/4" matice
- Stabilizační podložka zvyšuje stabilitu baterie při montáži na nerezových dřezech
- Se zpětným ventilem zabraňujícím zpětnému nasátí vody podle normy EN 1717

VOLITELNÉ PŘÍSLUŠENSTVÍ

filtr pro rohový ventil
128 434

vodící tyč sprchové hadice
pro kuchyňské baterie
511 920



DOPORUČENÝ DÁVKOVAČ SAPONÁTU

dávkovač mycího
prostředku BLANCO LIVIA

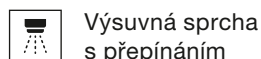
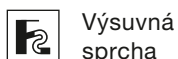
viz. strana 414




SONEA-S FLEXO



- Klasický design baterie s černými akcenty pro moderní kuchyň
- Vysoce kvalitní baterie z odolné nerezové oceli s hedvábně matným povrchem
- Pružná černá hadice poskytuje široký rozsah pohybu
- Sprcha se dvěma perlátory se snadným přepínáním z provzdušňovacího proudu na výkonný oplachovací proud
- Přesný magnetický držák zajišťuje pohodlné odkládání hadice
- Energeticky úsporné: základní nastavení páky při studeném startu

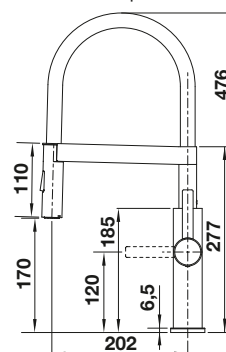


KOVOVÝ POVRCH

 nerez masiv kartáčovaný	526616
---	--------

TECHNICKÝ VÝKRES

Průtok 9 l/min při tlaku 3 bary



V DODÁVCE

- Raménko otočné o 360° pro větší rozsah
- Nutný otvor pro baterii Ø 35 mm
- Kartuš s keramickými destičkami
- Patentovaný perlátor redukuje usazování vodního kamene
- Kovová sprchová koncovka
- Magnetický držák sprchy pro snadné použití
- Černá silikonová sprchová hadice
- Pružné přípojovací hadice 700 mm a 3/8" matice
- Stabilizační podložka pro vyšší stabilitu baterie při montáži do nerezových dřezů
- Se zpětným ventilem zabráňujícím zpětnému nasátí vody podle normy EN 1717

VOLITELNÉ PŘÍSLUŠENSTVÍ

filtr pro rohový ventil

128434



358

BLANCO

DOPORUČENÝ DÁVKOVAČ SAPONÁTU

PIONA

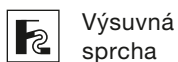
viz. strana 414



AVONA-S



- Vzrušující kombinace oblých a hranatých tvarů
- Kónicky se zužující tělo, jemně stoupající raménko
- Výsuvná sprchová hlavice v kvalitním kovovém provedení



KOVOVÝ POVRCH

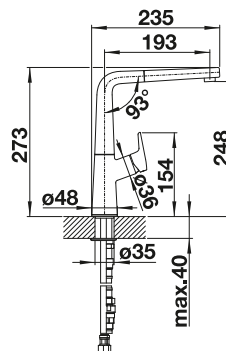
	chrom	521 277
---	-------	---------

SILGRANIT-LOOK

	černá	526 170
	antracit	521 278
	šedá skála	521 285
	šedá vulkán	526 928
	bílá	521 280
	bílá soft	526 929
	tartufo	521 283

TECHNICKÝ VÝKRES

Průtok 8.62 l/min při tlaku 3 bary



V DODÁVCE

- Raménko otočné o 190° pro větší rozsah
- Nutný otvor pro baterii Ø 35 mm
- Kartu s keramickými destičkami
- Patentovaný perlátor redukuje usazování vodního kamene
- Kovová sprchová koncovka
- Sprchová hadice s kovovým opláštěním
- Závaží pro spolehlivé zatažení sprchové hadice
- Pružné přípojovací hadice 500 mm a 3/8" matice
- Stabilizační podložka pro vyšší stabilitu baterie při montáži do nerezových dřezů
- Se zpětným ventilem zabraňujícím zpětnému nasátí vody podle normy EN 1717

VOLITELNÉ PŘÍSLUŠENSTVÍ

filtr pro rohový ventil
128 434

vodící tyč sprchové hadice
pro kuchyňské baterie
511 920



DOPORUČENÝ DÁVKOVAČ SAPONÁTU

LATO

viz. strana 415





- Vzrušující kombinace oblých a hranatých tvarů
- Kónicky se zužující tělo, jemně stoupající raménko

F Raménko bez výsuvné sprchy



KOVOVÝ POVRCH

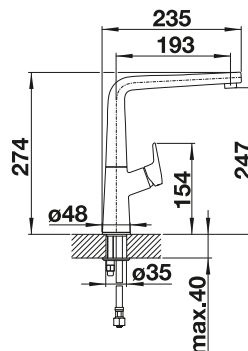


chrom

521267

TECHNICKÝ VÝKRES

Průtok 12.6 l/min při tlaku 3 bary



V DODÁVCE

- Raménko otočné o 360° pro větší rozsah
- Nutný otvor pro baterii Ø 35 mm
- Kartuš s keramickými destičkami
- Patentovaný perlátor redukuje usazování vodního kamene
- Pružné připojovací hadice 500 mm a 3/4" matice
- Stabilizační podložka pro vyšší stabilitu baterie při montáži do nerezových dřezů

VOLITELNÉ PŘÍSLUŠENSTVÍ

filtr pro rohový ventil

128434



360

BLANCO

DOPORUČENÝ DÁVKOVAČ SAPONÁTU

LATO

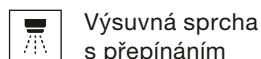
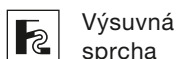
viz. strana 415



ALTA-S II



- Baterie s pákou nahoře ve štíhlém estetickém designu
- Vysoké raménko pro snadné plnění velkých hrnců a váz
- Výsuvná sprchová hadice s dvěma volitelnými proudy vody
- Raménko lze otočit o 140° pro větší dosah
- K dispozici také v nízkotlakém provedení
- K dispozici v barvách Silgranit a v kovovém provedení pro dosažení krásné kombinace s kuchyňským dřezem



PVD

	satin dark steel	527 555
	satin platinum	527 710
	PVD steel	527 544
	satin gold	527 554

KOVOVÝ POVRCH

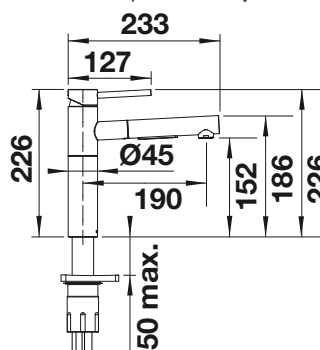
	chrom	527 543
--	-------	---------

SPECIÁLNÍ BARVY

	černá matná	527 553
--	-------------	---------

TECHNICKÝ VÝKRES

Průtok 7.9 l/min při tlaku 3 bary



V DODÁVCE

- Raménko otočné o 140° pro větší rozsah
- Nutný otvor pro baterii Ø 35 mm
- BLANCOLock systém pro snadnou a rychlou montáž baterie
- Kartuš s keramickými destičkami
- Provdzdušňující perlátor
- Kovová sprchová koncovka
- Sprchová hadice s nylonovým opletením
- Závaží pro spolehlivé zatažení sprchové hadice
- Pružné připojovací hadice 700 mm a 3/8" matice
- Stabilizační podložka pro vyšší stabilitu baterie při montáži do nerezových dřezů
- Se zpětným ventilem zabráňujícím zpětnému nasátí vody podle normy EN 1717

VOLITELNÉ PŘÍSLUŠENSTVÍ

filtr pro rohový ventil
128 434

vodící tyč sprchové hadice
pro kuchyňské baterie
511 920



DOPORUČENÝ
DÁVKOVAČ SAPONÁTU

LATO

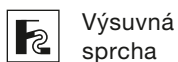
viz. strana 415



ALTA-S II



- Baterie s pákou nahoře ve štíhlém estetickém designu
- Vysoké raménko pro snadné plnění velkých hrnců a váz
- Výsuvná sprchová hadice s dvěma volitelnými proudy vody
- Raménko lze otočit o 140° pro větší dosah
- K dispozici také v nízkotlakém provedení
- K dispozici v barvách Silgranit a v kovovém provedení pro dosažení krásné kombinace s kuchyňským dřezem




Výsuvná
sprcha



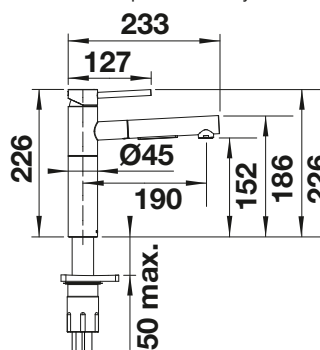
Výsuvná sprcha
s přepínáním

SILGRANIT-LOOK

	černá	527 545
	antracit	527 546
	šedá skála	527 547
	šedá vulkán	527 548
	bílá	527 552
	bílá soft	527 551
	tartufo	527 550
	kávová	527 549

TECHNICKÝ VÝKRES

Průtok 7.9 l/min při tlaku 3 bary



V DODÁVCE

- Raménko otočné o 140° pro větší rozsah
- Nutný otvor pro baterii Ø 35 mm
- BLANCOLock systém pro snadnou a rychlou montáž baterie
- Kartuš s keramickými destičkami
- Provdzušňující perlátor
- Kovová sprchová koncovka
- Sprchová hadice s nylonovým opletením
- Závaží pro spolehlivé zatažení sprchové hadice
- Pružné přípojovací hadice 700 mm a 3/8" matice
- Stabilizační podložka pro vyšší stabilitu baterie při montáži do nerezových dřezů
- Se zpětným ventilem zabráňujícím zpětnému nasátí vody podle normy EN 1717

VOLITELNÉ PŘÍSLUŠENSTVÍ

filtr pro rohový ventil
128434

vodící tyč sprchové hadice
pro kuchyňské baterie
511920



DOPORUČENÝ DÁVKOVAČ SAPONÁTU

LATO

viz. strana 415







ALTA II




- Baterie s pákou nahoře ve štíhlém estetickém designu
- Vysoké raménko pro snadné plnění velkých hrnců a váz
- Raménko lze otočit o 360° pro větší rozsah
- K dispozici také v nízkotlakém provedení
- K dispozici v barvách Silgranit a v kovovém provedení pro dosažení krásné kombinace s kuchyňským dřezem

F Raménko bez výsuvné sprchy


PVD

	satin dark steel	527 540
	satin platinum	527 709
	PVD steel	527 529
	satin gold	527 539

KOVOVÝ POVRCH

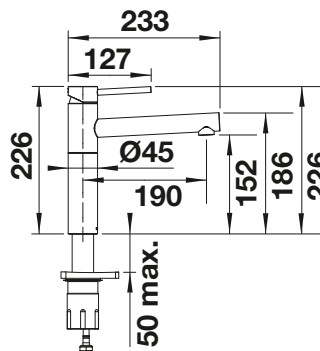
	chrom	527 528
---	-------	---------

SPECIÁLNÍ BARVY

	černá matná	527 538
---	-------------	---------

TECHNICKÝ VÝKRES

Průtok 13.1 l/min při tlaku 3 bary



V DODÁVCE

- Raménko otočné o 360° pro větší rozsah
- Nutný otvor pro baterii Ø 35 mm
- BLANCOLock systém pro snadnou a rychlou montáž baterie
- Kartuš s keramickými destičkami
- Pro vzdušňující perlátor
- Pružné připojovací hadice 700 mm a 3/4" matice
- Stabilizační podložka pro vyšší stabilitu baterie při montáži do nerezových dřezů

VOLITELNÉ PŘÍSLUŠENSTVÍ

filtr pro rohový ventil

128434



DOPORUČENÝ DÁVKOVAČ SAPONÁTU

LATO

viz. strana 415





ALTA II



- Baterie s pákou nahoře ve štíhlém estetickém designu
- Vysoké raménko pro snadné plnění velkých hrnců a váz
- Raménko lze otočit o 360° pro větší rozsah
- K dispozici také v nízkotlakém provedení
- K dispozici v barvách Silgranit a v kovovém provedení pro dosažení krásné kombinace s kuchyňským dřezem

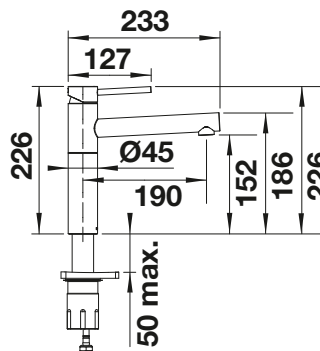
F Raménko bez výsuvné sprchy

SILGRANIT-LOOK

	černá	527 530
	antracit	527 531
	šedá skála	527 532
	šedá vulkán	527 533
	bílá	527 537
	bílá soft	527 536
	tartufo	527 535
	kávová	527 534

TECHNICKÝ VÝKRES

Průtok 13.1 l/min při tlaku 3 bary



V DODÁVCE

- Raménko otočné o 360° pro větší rozsah
- Nutný otvor pro baterii Ø 35 mm
- BLANCOLock systém pro snadnou a rychlou montáž baterie
- Kartuš s keramickými destičkami
- Provdzdušňující perlátor
- Pružné přípojovací hadice 700 mm a 3/4" matice
- Patentovaný perlátor pro redukci usazování vodního kamene
- Stabilizační podložka pro vyšší stabilitu baterie při montáži do nerezových dřezů

VOLITELNÉ PŘÍSLUŠENSTVÍ

filtr pro rohový ventil

128434



364

BLANCO

DOPORUČENÝ DÁVKOVAČ SAPONÁTU

LATO

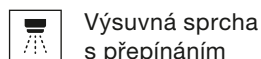
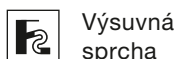
viz. strana 415







CATRIS-S FLEXO



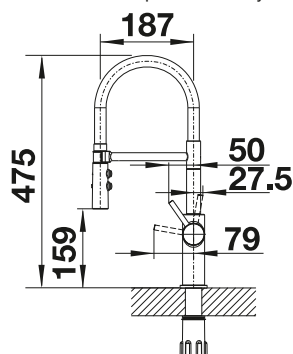
- Klasické linie kombinovány s poloprofesionálním designem a vybavením
- Pružná černá hadice poskytuje optimální rozsah pohybu
- Sprcha se dvěma perlátory a integrovaným zastavením proudu: jednoduché přepínání z provzdušňovaného proudu na silný oplachovací proud
- Přesný magnetický držák zajišťuje pohodlné odkládání hadice
- Díky malé výšce je výborně kombinovatelná s horními skříňkami
- Také v provedení s černým matným povrchem



PVD	
 satin dark steel	527 731
 PVD steel	525 792
KOVOVÝ POVRCH	
 chrom	525 791
SPECIÁLNÍ BARVY	
 černá matná	525 793

TECHNICKÝ VÝKRES

Průtok 7.9 l/min při tlaku 3 bary



V DODÁVCE

- Raménko otočné o 360° pro větší rozsah
- Nutný otvor pro baterii Ø 35 mm
- Kartuš s keramickými destičkami
- Patentovaný perlátor redukuje usazování vodního kamene
- Sprchová koncovka z plastu
- Magnetický držák sprchové koncovky pro snadné použití
- Černá silikonová sprchová hadice
- Pružné přípojovací hadice 700 mm a 3/8" matice
- Stabilizační podložka pro vyšší stabilitu baterie při montáži do nerezových dřezů
- Se zpětným ventilem zabráňujícím zpětnému nasátí vody podle normy EN 1717

VOLITELNÉ PŘÍSLUŠENSTVÍ

filtr pro rohový ventil

128434



DOPORUČENÝ DÁVKOVAČ SAPONÁTU

LATO

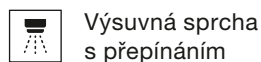
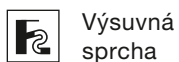
viz. strana 415



CATRIS-S



- V klasickém Semi-Profi provedení
- Flexibilní raménko (nerezová pružina) s pohyblivou hadicovou sprškou
- Snadné vyjmutí spršky z držáku
- Vhodná zejména v kombinaci s horními skříňkami
- Sprška přepínatelná (jemné rozprašování a sprcha)



KOVOVÝ POVRCH

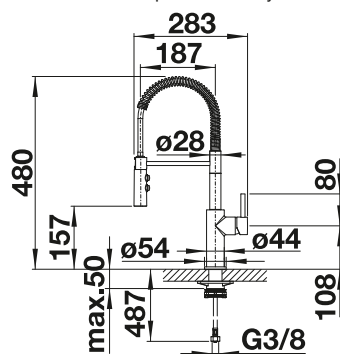


chrom

521 476

TECHNICKÝ VÝKRES

Průtok 8.35 l/min při tlaku 3 bary



V DODÁVCE

- Raménko otočné o 360° pro větší rozsah
- Nutný otvor pro baterii Ø 35 mm
- Kartuš s keramickými destičkami
- Patentovaný perlátor redukuje usazování vodního kamene
- Sprchová koncovka z plastu
- Sprchová hadice s kovovým opláštěním
- Pružné připojovací hadice 700 mm a 3/8" matice
- Stabilizační podložka pro vyšší stabilitu baterie při montáži do nerezových dřezů
- Se zpětným ventilem zabráňujícím zpětnému nasátí vody podle normy EN 1717

VOLITELNÉ PŘÍSLUŠENSTVÍ

filtr pro rohový ventil

128 434



366

BLANCO

DOPORUČENÝ DÁVKOVAČ SAPONÁTU

LATO

viz. strana 415



TRADON



- Klasický design
- Provedení PVD steel – snadné čištění, odolnost proti skvrnám a opotřebením
- Skvěle ladí s venkovským stylem kuchyně
- Pohodlné ovládání jednou rukou



F Raménko bez výsuvné sprchy

PVD

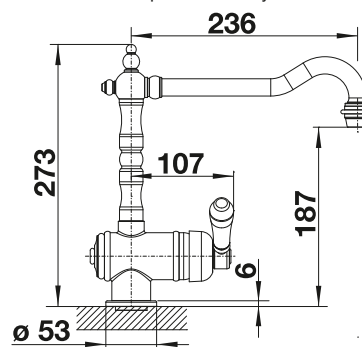
 satin gold	526688
--	--------

KOVOVÝ POVRCH

 chrom	515990
---	--------

TECHNICKÝ VÝKRES

Průtok 13.7 l/min při tlaku 3 bary



V DODÁVCE

- Raménko otočné o 360° pro větší rozsah
- Nutný otvor pro baterii Ø 35 mm
- Kartuš s keramickými destičkami
- Patentovaný perlátor redukuje usazování vodního kamene
- Pružné připojovací hadice 500 mm a 3/4" matice
- Stabilizační podložka pro vyšší stabilitu baterie při montáži do nerezových dřezů

VOLITELNÉ PŘÍSLUŠENSTVÍ

filtr pro rohový ventil

128434

Set -perlátory čirý/perlivý proud, klíč pro vysokotlaké baterie
521746



DOPORUČENÝ DÁVKOVAČ SAPONÁTU

TORRE

viz. strana 417



CARENA-S VARIO



- Moderní prémiová baterie
- Skrytá výsuvná sprška s přepínáním mezi dvěma režimy proudu
- Raménko s vysokým obloukem pro snadné plnění velkých hrnců a váz
- Výše umístěná, ergonomická páčka ovládání
- Dvoubarevné provedení – v dokonalém barevném sladění s dřezy z materiálu SILGRANIT



Výsuvná
sprcha



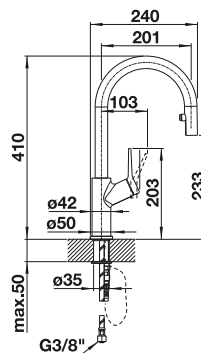
Výsuvná sprcha
s přepínáním

SILGRANIT-LOOK DVOUBAREVNÁ

	černá/chrom	526 172
	antracit/chrom	521 358
	šedá skála/chrom	521 359
	šedá vulkán/chrom	526 930
	bílá/chrom	521 368
	bílá soft/chrom	526 931
	tartufo/chrom	521 376

TECHNICKÝ VÝKRES

Průtok 9 l/min při tlaku 3 bary



V DODÁVCE

- Raménko otočné o 190° pro větší rozsah
- Nutný otvor pro baterii Ø 35 mm
- Kartuš s keramickými destičkami
- Patentovaný perlátor redukuje usazování vodního kamene
- Sprchová koncovka z plastu
- Skrytá výsuvná koncovka s přepínáním
- Sprchová hadice s nylonovým opletením
- Závaží pro spolehlivé zatažení sprchové hadice
- Pružné připojovací hadice 500 mm a 3/8" matice
- Stabilizační podložka pro vyšší stabilitu baterie při montáži do nerezových dřezů
- Se zpětným ventilem zabraňujícím zpětnému nasátí vody podle normy EN 1717

VOLITELNÉ PŘÍSLUŠENSTVÍ

filtr pro rohový ventil
128 434

vodící tyč sprchové hadice
pro kuchyňské baterie
511 920



DOPORUČENÝ DÁVKOVAČ SAPONÁTU

LATO

viz. strana 415



CARENA-S



- Moderní prémiová baterie
- Skrytá výsuvná sprška
- Raménko s vysokým obloukem pro snadné plnění velkých hrnců a váz
- Výše umístěná, ergonomická páčka ovládání



F Výsuvná sprcha



reddot award 2015 winner

KOVOVÝ POVRCH

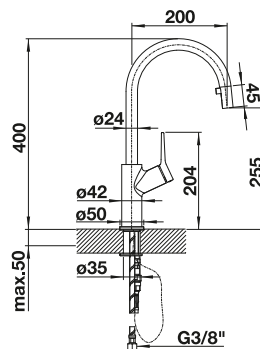
 chrom	520 767
---	---------

V DODÁVCE

- Raménko otočné o 190° pro větší rozsah
- Nutný otvor pro baterii Ø 35 mm
- Kartuš s keramickými destičkami
- Patentovaný perlátor redukuje usazování vodního kamene
- Sprchová koncovka z plastu
- Skrytá výsuvná koncovka
- Sprchová hadice s nylonovým opletením
- Závaží pro spolehlivé zatažení sprchové hadice
- Pružné připojovací hadice 500 mm a 3/8" matice
- Stabilizační podložka pro vyšší stabilitu baterie při montáži do nerezových dřezů
- Se zpětným ventilem zabráňujícím zpětnému nasátí vody podle normy EN 1717

TECHNICKÝ VÝKRES

Průtok 9.14 l/min při tlaku 3 bary



CARENA




- Moderní prémiová baterie
- Raménko s vysokým obloukem pro snadné plnění velkých hrnců a váz
- Výše umístěná, ergonomická páčka ovládání



F Raménko bez výsuvné sprchy

KOVOVÝ POVRCH

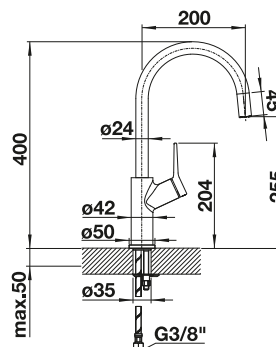
 chrom	520 766
---	---------

V DODÁVCE

- Raménko otočné o 360° pro větší rozsah
- Nutný otvor pro baterii Ø 35 mm
- Kartuš s keramickými destičkami
- Patentovaný perlátor pro redukci usazování vodního kamene
- Pružné připojovací hadice 500 mm a 3/8" matice
- Stabilizační podložka pro vyšší stabilitu baterie při montáži do nerezových dřezů

TECHNICKÝ VÝKRES

Průtok 11.85 l/min při tlaku 3 bary



JURENA-S



- Výjimečný design
- Nový koncept se skrytou sprchovou koncovkou
- Vysoké raménko nabízí vysoký komfort při mytí hrnců a plnění váz
- Vysoko umístěná ergonomická páka baterie



Výsuvná
sprcha



reddot award 2015
winner

KOVOVÝ POVRCH



chrom

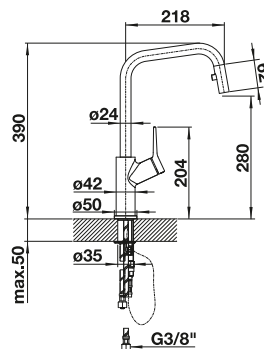
520 765

V DODÁVCE

- Raménko otočné o 190° pro větší rozsah
- Nutný otvor pro baterii Ø 35 mm
- Kartuš s keramickými destičkami
- Patentovaný perlátor redukuje usazování vodního kamene
- Sprchová koncovka z plastu
- Skrytá výsuvná koncovka
- Sprchová hadice s nylonovým opletením
- Závaží pro spolehlivé zatažení sprchové hadice
- Pružné připojovací hadice 500 mm a 3/4" matice
- Stabilizační podložka pro vyšší stabilitu baterie při montáži do nerezových dřezů
- Se zpětným ventilem zabráňujícím zpětnému nasátí vody podle normy EN 1717

TECHNICKÝ VÝKRES

Průtok 9.14 l/min při tlaku 3 bary



JURENA



- Výjimečný design
- Vysoké raménko nabízí vysoký komfort při mytí hrnců a plnění váz
- Vysoko umístěná ergonomická páka baterie



Raménko bez
výsuvné sprchy

KOVOVÝ POVRCH



chrom

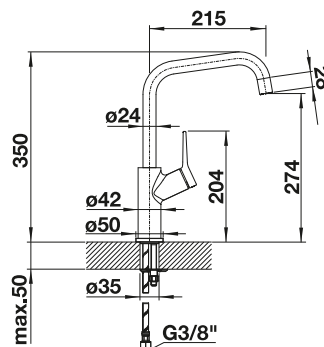
520 764

V DODÁVCE

- Raménko otočné o 360° pro větší rozsah
- Nutný otvor pro baterii Ø 35 mm
- Kartuš s keramickými destičkami
- Patentovaný perlátor redukuje usazování vodního kamene
- Pružné připojovací hadice 500 mm a 3/4" matice
- Stabilizační podložka pro vyšší stabilitu baterie při montáži do nerezových dřezů

TECHNICKÝ VÝKRES

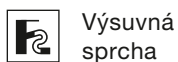
Průtok 11.85 l/min při tlaku 3 bary



VIU-S



- Kompaktní a moderní baterie s flexibilní sprchovou hadicí
- Vyměnitelné opláštění hadice ve čtyřech výrazných barvách
- Pohodlné a bezpečné zavěšení sprchové hadice
- Boční ovládání s energeticky úspornou funkcí nastavení na „studený start“
- Příjemné, paprskové proudění vody



KOVOVÝ POVRCH

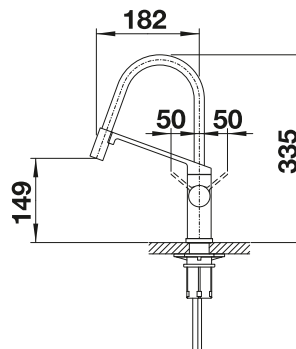


chrom

524813

TECHNICKÝ VÝKRES

Průtok 8.8 l/min při tlaku 3 bary



V DODÁVCE

- Raménko otočné o 360° pro větší rozsah
- Nutný otvor pro baterii Ø 35 mm
- Kartuš s keramickými destičkami
- Patentovaný perlátor redukuje usazování vodního kamene
- Kovová sprchová koncovka
- Magnetický držák sprchové koncovky pro snadné použití
- Černá silikonová sprchová hadice
- Pružné přípojovací hadice 550 mm a 3/8" matice
- Stabilizační podložka pro vyšší stabilitu baterie při montáži do nerezových dřezů
- Se zpětným ventilem zabráňujícím zpětnému nasátí vody podle normy EN 1717
- Zahrnuje čtyři vyměnitelná barevná opláštění sprchové hadice: kiwi, oranžová, citronová a lávově šedá (předem nainstalovaná)

VOLITELNÉ PŘÍSLUŠENSTVÍ

filtr pro rohový ventil

128434



372

BLANCO

DOPORUČENÝ DÁVKOVAČ SAPONÁTU

TORRE

viz. strana 417



LINUS-S VARIO



- Minimalistický design
- Výsuvná sprška s přepínáním mezi dvěma režimy proudu
- Vysoce kvalitní kovové provedení sprchy
- Vysoké raménko pro snadné plnění velkých hrnců a váz



Výsuvná
sprcha



Výsuvná sprcha
s přepínáním

KOVOVÝ POVRCH

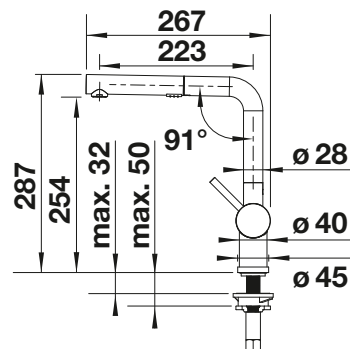


chrom

518406

TECHNICKÝ VÝKRES

Průtok 7.93 l/min při tlaku 3 bary



V DODÁVCE

- Raménko otočné o 140° pro větší rozsah
- Nutný otvor pro baterii Ø 35 mm
- Kartuš s keramickými destičkami
- Patentovaný perlátor redukuje usazování vodního kamene
- Kovová sprchová koncovka
- Sprchová hadice s kovovým opláštěním
- BLANCO závaží pro spolehlivé zatažení sprchové hadice
- Stabilizační podložka pro vyšší stabilitu baterie při montáži do nerezových dřezů
- Se zpětným ventilem zabráňujícím zpětnému nasátí vody podle normy EN 1717

VOLITELNÉ PŘÍSLUŠENSTVÍ

filtr pro rohový ventil

128434



vodící tyč sprchové hadice
pro kuchyňské baterie

511920



DOPORUČENÝ DÁVKOVAČ SAPONÁTU

LATO

viz. strana 415



LINUS-S



- Minimalistický design
- Výsuvná sprška
- Vysoce kvalitní kovové provedení sprchy
- Vysoké raménko pro snadné plnění velkých hrnců a váz



Nízkotlaké
baterie



Výsuvná
sprška

PVD

	satin dark steel	527 733
	satin platinum	527 699
	PVD steel	526 242
	satin gold	526 684

KOVOVÝ POVRCH

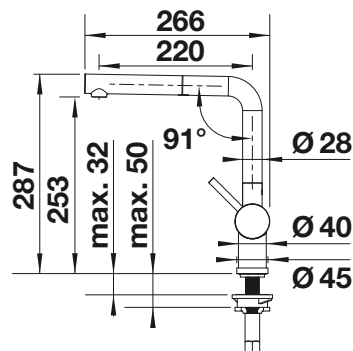
	chrom	tlaková beztlaková	512 402 512 200
	nerez masiv kartáčovaný		517 184

SPECIÁLNÍ BARVY

	černá matná		525 807
--	-------------	--	---------

TECHNICKÝ VÝKRES

Průtok 9.56 / 10.5 (VT) / 3.88 (NT) l/min při tlaku 3 bary



V DODÁVCE

- Raménko otočné o 140° pro větší rozsah
- Nutný otvor pro baterii Ø 35 mm
- Kartuš s keramickými destičkami
- Kovová sprchová koncovka
- Sprchová hadice s kovovým opláštěním
- BLANCO závaží pro spolehlivé zatažení sprchové hadice
- Pružné připojovací hadice o délce 700 mm a 3/4" matice
- Stabilizační podložka pro vyšší stabilitu baterie při montáži do nerezových dřezů
- Se zpětným ventilem zabráňujícím zpětnému nasátí vody podle normy EN 1717

VOLITELNÉ PŘÍSLUŠENSTVÍ

filtr pro rohový ventil

128 434



Set -perlátory čirý/perlivý proud, klíč pro vysokotlaké baterie

521 746



vodící tyč sprchové hadice pro kuchyňské baterie

511 920



DOPORUČENÝ DÁVKOVAČ SAPONÁTU

LATO

viz. strana 415



LINUS-S





- Minimalistický design
- Výsuvná sprška
- Vysoce kvalitní kovové provedení sprchy
- Vysoké raménko pro snadné plnění velkých hrnců a váz
- Barevné provedení pro dokonalé sladění s barevnými dřezy z materiálu SILGRANIT



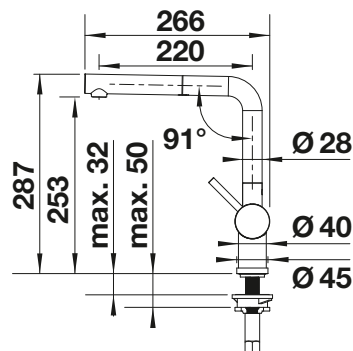
Výsuvná
sprcha

SILGRANIT-LOOK

	černá	526 148
	antracit	516 688
	šedá skála	518 813
	šedá vulkán	526 958
	bílá	516 692
	bílá soft	526 959
	tartufo	517 621
	kávová	516 697

TECHNICKÝ VÝKRES

Průtok 9.56 l/min při tlaku 3 bary



V DODÁVCE

- Raménko otočné o 140° pro větší rozsah
- Nutný otvor pro baterii Ø 35 mm
- Kartuš s keramickými destičkami
- Patentovaný perlátor redukuje usazování vodního kamene
- Kovová sprchová koncovka
- Sprchová hadice s kovovým opláštěním
- BLANCO závaží pro spolehlivé zatažení sprchové hadice
- Pružné přípojovací hadice 700 mm a 3/4" matice
- Stabilizační destička zvyšuje stabilitu baterie
- Se zpětným ventilem zabráňujícím zpětnému nasátí vody podle normy EN 1717

VOLITELNÉ PŘÍSLUŠENSTVÍ

filtr pro rohový ventil

128 434



Set -perlátory čirý/perlivý proud, klíč pro vysokotlaké baterie

521 746



vodící tyč sprchové hadice pro kuchyňské baterie

511 920



DOPORUČENÝ DÁVKOVAČ SAPONÁTU

LATO

viz. strana 415



LINUS-S OVLÁDACÍ PÁKA VLEVO



- Snazší obsluha pro leváky, resp. pokud je otvor na baterii umístěn vlevo od hlavního dřezu
- Minimalistický design
- Výsuvná koncovka
- Vysoce kvalitní kovové provedení sprchy
- Vysoké raménko pro snadné plnění velkých hrnců a váz



Výsuvná
sprcha



Páka
vlevo

KOVOVÝ POVRCH

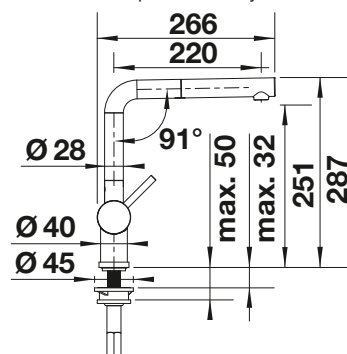


chrom

514016

TECHNICKÝ VÝKRES

Průtok 9.6 l/min při tlaku 3 bary



V DODÁVCE

- Raménko otočné o 140° pro větší rozsah
- Nutný otvor pro baterii Ø 35 mm
- Kartuš s keramickými destičkami
- Patentovaný perlátor redukuje usazování vodního kamene
- Kovová sprchová koncovka
- Sprchová hadice s kovovým opláštěním
- BLANCO závaží pro spolehlivé zatažení sprchové hadice
- Pružné přípojovací hadice 700 mm a 3/4" matice
- Stabilizační podložka pro vyšší stabilitu baterie při montáži do nerezových dřezů
- Se zpětným ventilem zabraňujícím zpětnému nasátí vody podle normy EN 1717

VOLITELNÉ PŘÍSLUŠENSTVÍ

filtr pro rohový ventil

128434



Set -perlátory čirý/perlivý proud, klíč pro vysokotlaké baterie

521746



vodící tyč sprchové hadice pro kuchyňské baterie

511920



DOPORUČENÝ DÁVKOVAČ SAPONÁTU

LATO

viz. strana 415



LINUS



- Minimalistický design
- Vysoké raménko pro snadné plnění velkých hrnců a váz
- Rozšířený akční rádius díky vysokému raménku otočnému o 360°



Nízkotlaké
baterie



Raménko bez
výsuvné sprchy

PVD

	satin dark steel	527 732
	satin platinum	527 698
	PVD steel	526 241
	satin gold	526 683

KOVOVÝ POVRCH

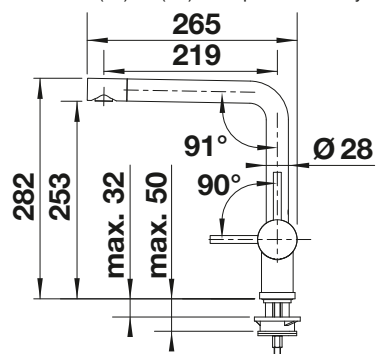
	chrom	tlaková beztlaková	514 019 514 020
	nerez masiv kartáčovaný		517 183

SPECIÁLNÍ BARVY

	černá matná	525 806
--	-------------	---------

TECHNICKÝ VÝKRES

Průtok 14.4 (VT) / 7 (NT) l/min při tlaku 3 bary



V DODÁVCE

- Raménko otočné o 360° pro větší rozsah
- Nutný otvor pro baterii Ø 35 mm
- Kartuš s keramickými destičkami
- Patentovaný perlátor redukuje usazování vodního kamene
- Pružné připojovací hadice 700 mm a 3/4" matice
- Stabilizační podložka pro vyšší stabilitu baterie při montáži do nerezových dřezů

VOLITELNÉ PŘÍSLUŠENSTVÍ

filtr pro rohový ventil

128 434



Set -perlátory čirý/perlivý proud, klíč pro vysokotlaké baterie

521 746



DOPORUČENÝ DÁVKOVAČ SAPONÁTU

LATO

viz. strana 415



LINUS







- Minimalistický design
- Vysoké raménko pro snadné plnění velkých hrnců a váz
- Rozšířený akční rádius díky vysokému raménku otočnému o 360°
- Barevné provedení pro dokonalé sladění s barevnými dřezy z materiálu SILGRANIT



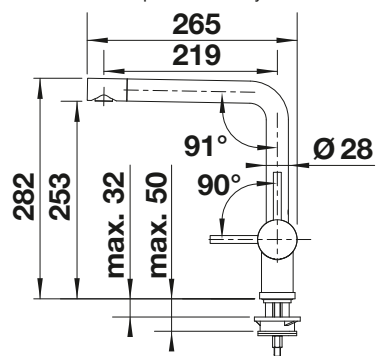
Raménko bez výsuvné sprchy

SILGRANIT-LOOK

	černá	526 149
	antracit	516 698
	šedá skála	518 814
	šedá vulkán	526 960
	bílá	516 702
	bílá soft	526 961
	tartufo	517 622
	kávová	516 707

TECHNICKÝ VÝKRES

Průtok 14.4 l/min při tlaku 3 bary



V DODÁVCE

- Raménko otočné o 360° pro větší rozsah
- Nutný otvor pro baterii Ø 35 mm
- Kartuš s keramickými destičkami
- Patentovaný perlátor redukuje usazování vodního kamene
- Pružné přípojovací hadice 700 mm a 3/4" matice
- Stabilizační podložka pro vyšší stabilitu baterie při montáži do nerezových dřezů

VOLITELNÉ PŘÍSLUŠENSTVÍ

filtr pro rohový ventil

128434

Set -perlátory čirý/perlivý proud, klíč pro vysokotlaké baterie
521746



378

BLANCO

DOPORUČENÝ DÁVKOVAČ SAPONÁTU

LATO

viz. strana 415



AMBIS-S



- Vysoce kvalitní provedení z masivní nerezové oceli, kartáčovaný povrch
- Čistý design pro moderní kuchyně
- Flexibilita a jednoduché používání díky vysokému raménku
- Výsuvná sprška, přepínání režimu od jemného rozprašování na sprchový proud pomocí tlačítka



Nízkotlaké
baterie



Výsuvná
sprcha



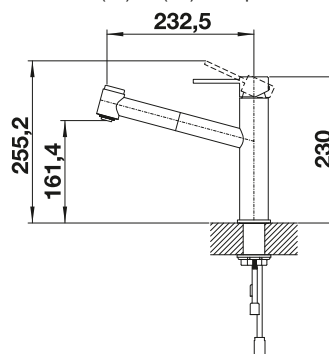
Výsuvná sprcha
s přepínáním

KOVOVÝ POVRCH

	nerez masiv kartáčovaný	tlaková beztlaková	523 119 525 124
---	----------------------------	-----------------------	--------------------

TECHNICKÝ VÝKRES

Průtok 7.8 (VT) / 5 (NT) l/min při tlaku 3 bary



V DODÁVCE

- Raménko otočné o 130° pro větší rozsah
- Nutný otvor pro baterii Ø 35 mm
- Kartuš s keramickými destičkami
- Patentovaný perlátor redukuje usazování vodního kamene
- Kovová sprchová koncovka
- Sprchová hadice s nylonovým opletením
- Závaží pro spolehlivé zatažení sprchové hadice
- Pružné přípojovací hadice 700 mm a 3/8" matice
- Stabilizační podložka pro vyšší stabilitu baterie při montáži do nerezových dřezů
- Se zpětným ventilem zabráňujícím zpětnému nasátí vody podle normy EN 1717

VOLITELNÉ PŘÍSLUŠENSTVÍ

filtr pro rohový ventil
128 434

vodící tyč sprchové hadice
pro kuchyňské baterie
511 920



DOPORUČENÝ DÁVKOVAČ SAPONÁTU

PIONA

viz. strana 414



AMBIS



- Vysoce kvalitní provedení z masivní nerezové oceli, kartáčovaný povrch
- Čistý design pro moderní kuchyně
- Flexibilita a jednoduché používání díky vysokému raménku



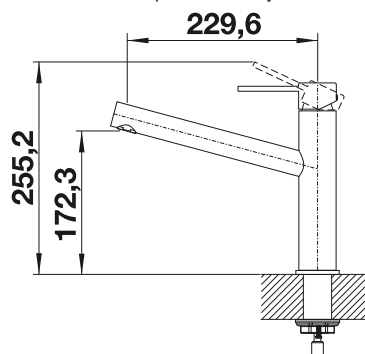
F Raménko bez výsuvné sprchy

KOVOVÝ POVRCH

 nerez masiv kartáčovaný	523 118
---	---------

TECHNICKÝ VÝKRES

Průtok 13.2 l/min při tlaku 3 bary



V DODÁVCE

- Raménko otočné o 360° pro větší rozsah
- Nutný otvor pro baterii Ø 35 mm
- Kartuš s keramickými destičkami
- Patentovaný perlátor redukuje usazování vodního kamene
- Pružné připojovací hadice 700 mm a 3/4" matice
- Stabilizační podložka pro vyšší stabilitu baterie při montáži do nerezových dřezů

VOLITELNÉ PŘÍSLUŠENSTVÍ

filtr pro rohový ventil

128434



Set -perlátory čirý/perlivý proud, klíč pro vysokotlaké baterie
521 746



380

BLANCO

DOPORUČENÝ DÁVKOVAČ SAPONÁTU

PIONA

viz. strana 414



CANDOR-S



Nízkotlaké
baterie



Výsuvná
sprcha

- Vysoce kvalitní provedení z masivní nerezové oceli, kartáčovaný povrch
- Čistý design pro moderní kuchyně
- Vysoké zaoblené raménko pro snadné plnění velkých hrnců a váz
- Skrytá výsuvná sprška
- Větší manipulační prostor při zabudování před stěnu díky ovládací páčce s neutrálním nastavením ve svislé poloze
- Úspora energie: základní nastavení ovládací páčky na „studený start“
- Beztlakové provedení je opatřeno omezovačem průtoku k ochraně boileru

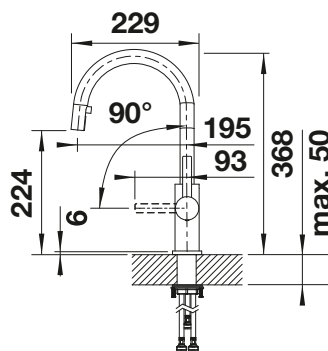
KOVOVÝ POVRCH

● nerez masiv kartáčovaný tlaková beztlaková

523 121
525 125

TECHNICKÝ VÝKRES

Průtok 8.5 (VT) / 5 (NT) l/min při tlaku 3 bary



V DODÁVCE

- Raménko otočné o 190° pro větší rozsah
- Nutný otvor pro baterii Ø 35 mm
- Kartuš s keramickými destičkami
- Patentovaný perlátor redukuje usazování vodního kamene
- Sprchová koncovka z plastu
- Skrytá výsuvná koncovka
- Sprchová hadice s nylonovým opletením
- Závaží pro spolehlivé zatažení sprchové hadice
- Pružné připojovací hadice 700 mm a ¾“ matice
- Stabilizační podložka pro vyšší stabilitu baterie při montáži do nerezových dřezů
- Se zpětným ventilem zabraňujícím zpětnému nasátí vody podle normy EN 1717

CANDOR



Raménko bez
výsuvné sprchy

- Vysoce kvalitní provedení z masivní nerezové oceli, kartáčovaný povrch
- Čistý design pro moderní kuchyně
- Vysoké zaoblené raménko pro snadné plnění velkých hrnců a váz
- Větší manipulační prostor při zabudování před stěnu díky ovládací páčce s neutrálním nastavením ve svislé poloze
- Úspora energie: základní nastavení ovládací páčky na „studený start“
- K dispozici také s výsuvnou sprškou

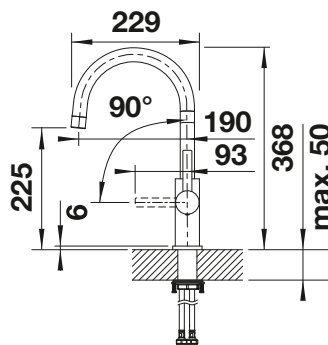
KOVOVÝ POVRCH

● nerez masiv kartáčovaný

523 120

TECHNICKÝ VÝKRES

Průtok 13.6 l/min při tlaku 3 bary



V DODÁVCE

- Raménko otočné o 360° pro větší rozsah
- Nutný otvor pro baterii Ø 35 mm
- Kartuš s keramickými destičkami
- Patentovaný perlátor redukuje usazování vodního kamene
- Pružné připojovací hadice 700 mm a ¾“ matice
- Stabilizační podložka pro vyšší stabilitu baterie při montáži do nerezových dřezů

LANORA-S



- Vysoce kvalitní provedení z masivní nerezové oceli, kartáčovaný povrch
- Čistý design pro moderní kuchyně
- Vysoké výsuvné raménko pro snadné plnění velkých hrnců a váz
- Větší manipulační prostor při zabudování před stěnu díky ovládací páčce s neutrálním nastavením ve svislé poloze
- Úspora energie: základní nastavení ovládací páčky na „studený start“



Nízkotlaké
baterie



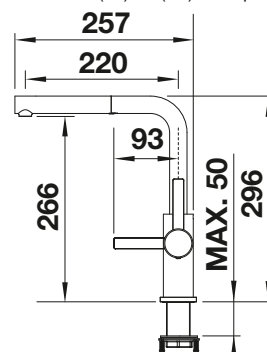
Výsuvná
sprcha

KOVOVÝ POVRCH

	nerez masiv kartáčovaný	tlaková beztlaková	523 123 525 126
---	----------------------------	-----------------------	--------------------

TECHNICKÝ VÝKRES

Průtok 8.6 (VT) / 7 (NT) l/min při tlaku 3 bary



V DODÁVCE

- Raménko otočné o 190° pro větší rozsah
- Nutný otvor pro baterii Ø 35 mm
- Kartuš s keramickými destičkami
- Patentovaný perlátor redukuje usazování vodního kamene
- Kovová sprchová koncovka
- Sprchová hadice s nylonovým opletením
- Závaží pro spolehlivé zatažení sprchové hadice
- Pružné přípojovací hadice 700 mm a 3/8“ matice
- Stabilizační podložka pro vyšší stabilitu baterie při montáži do nerezových dřezů
- Se zpětným ventilem zabráňujícím zpětnému nasátí vody podle normy EN 1717

VOLITELNÉ PŘÍSLUŠENSTVÍ

filtr pro rohový ventil
128 434

vodící tyč sprchové hadice
pro kuchyňské baterie
511 920



DOPORUČENÝ DÁVKOVAČ SAPONÁTU

PIONA

viz. strana 414



LANORA



- Vysoce kvalitní provedení z masivní nerezové oceli, kartáčovaný povrch
- Čistý design pro moderní kuchyně
- Vysoké raménko pro snadné plnění velkých hrnců a váz
- Větší manipulační prostor při zabudování před stěnu díky ovládací páčce s neutrálním nastavením ve svislé poloze
- Úspora energie: základní nastavení ovládací páčky na ‚studený start‘
- K dispozici také s výsuvnou sprškou



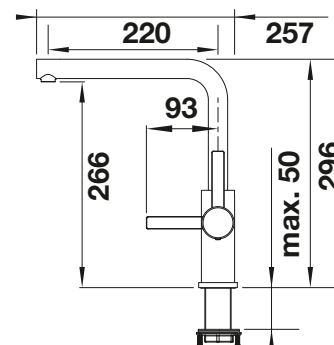
F Raménko bez výsuvné sprchy

KOVOVÝ POVRCH

 nerez masiv kartáčovaný	523 122
---	---------

TECHNICKÝ VÝKRES

Průtok 10.7 l/min při tlaku 3 bary



V DODÁVCE

- Raménko otočné o 360° pro větší rozsah
- Nutný otvor pro baterii Ø 35 mm
- Kartuš s keramickými destičkami
- Patentovaný perlátor redukuje usazování vodního kamene
- Pružné připojovací hadice 700 mm a 3/4" matice
- Stabilizační podložka pro vyšší stabilitu baterie při montáži do nerezových dřezů

VOLITELNÉ PŘÍSLUŠENSTVÍ

filtr pro rohový ventil

128 434



DOPORUČENÝ DÁVKOVAČ SAPONÁTU

PIONA


viz. strana 414



JANDORA-S



- Vysoce kvalitní konstrukce baterie z masivní nerezové oceli s matným povrchem
- Čistý design pro moderní kuchyně
- Vysoké raménko pro snadné plnění velkých hrnců a váz
- Snazší ovládání v případě instalace u zadní stěny díky ovládací páce se svislou neutrální polohou
- Úspora energie díky základnímu nastavení ovládací páky na studený start
- Skrytá vytažovací sprcha

 Výsuvná sprcha

KOVOVÝ POVRCH

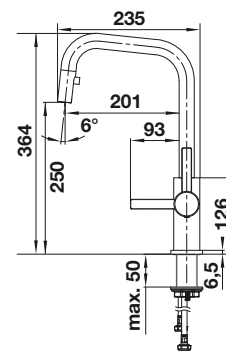
 nerez masiv kartáčovaný	526614
---	--------

V DODÁVCE

- Raménko otočné o 190° pro větší rozsah
- Nutný otvor pro baterii Ø 35 mm
- Kartuš s keramickými destičkami
- Patentovaný perlátor redukuje usazování vodního kamene
- Sprchová koncovka z plastu
- Sprchová hadice s nylonovým opletením
- Závaží pro spolehlivé zatažení sprchové hadice
- Pružné připojovací hadice 700 mm a 3/4" matice
- Stabilizační podložka pro vyšší stabilitu baterie při montáži do nerezových dřezů
- Se zpětným ventilem, který zabraňuje zpětnému toku podle normy EN 1717

TECHNICKÝ VÝKRES


Průtok 9.9 l/min při tlaku 3 bary



JANDORA



- Vysoce kvalitní konstrukce baterie z masivní nerezové oceli s matným povrchem
- Čistý design pro moderní kuchyně
- Vysoké raménko pro snadné plnění velkých hrnců a váz
- Snazší ovládání v případě instalace u zadní stěny díky ovládací páce se svislou neutrální polohou
- Úspora energie díky základnímu nastavení ovládací páky na studený start
- Dostupná také s výsuvnou sprchou

 Raménko bez výsuvné sprchy

KOVOVÝ POVRCH

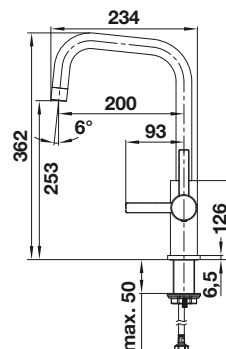
 nerez masiv kartáčovaný	526615
---	--------

V DODÁVCE

- Raménko otočné o 360° pro větší rozsah
- Nutný otvor pro baterii Ø 35 mm
- Kartuš s keramickými destičkami
- Patentovaný perlátor redukuje usazování vodního kamene
- Pružné připojovací hadice 700 mm a 3/4" matice
- Stabilizační podložka pro vyšší stabilitu baterie při montáži do nerezových dřezů

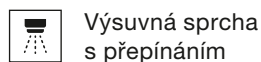
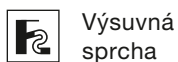
TECHNICKÝ VÝKRES

Průtok 14 l/min při tlaku 3 bary











- Štíhlá baterie v estetickém designu
- Výsuvná sprchová koncovka s přepínáním proudu pro větší pohodlí a rozsah
- Zvláště vhodné pro kompaktní dřezy
- Raménko baterie je otočné v rozsahu o 120° pro větší dosah



KOVOVÝ POVRCH

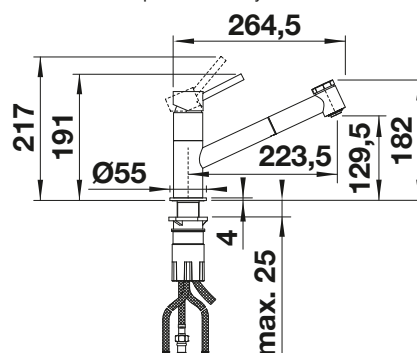
	chrom	527961 **
---	-------	-----------

SILGRANIT-LOOK DVOUBAREVNÁ

	černá/chrom	527963 **
	antracit/chrom	527962 **
	šedá vulkán/chrom	527967 **
	bílá/chrom	527964 **
	bílá soft/chrom	527966 **
	kávová/chrom	527965 **

TECHNICKÝ VÝKRES

Průtok 7.65 l/min při tlaku 3 bary



V DODÁVCE

- Raménko otočné o 120° pro větší rozsah
- Nutný otvor pro baterii Ø 35 mm
- Kartuš s keramickými destičkami
- Patentovaný perlátor redukuje usazování vodního kamene
- Sprchová koncovka z plastu
- Sprchová hadice s nylonovým opletením
- Závaží pro spolehlivé zatažení sprchové hadice
- Pružné připojovací hadice 500 mm a 3/4" matice
- Stabilizační podložka ke zvýšení stability upevnění baterie při montáži do nerezových dřezů
- Se zpětným ventilem zabraňujícím zpětnému nasátí vody podle normy EN 1717

** K DISPOZICI OD BŘEZEN 2025

VOLITELNÉ PŘÍSLUŠENSTVÍ

filtr pro rohový ventil
128434

vodící tyč sprchové hadice
pro kuchyňské baterie
511920



DOPORUČENÝ DÁVKOVAČ SAPONÁTU

LATO

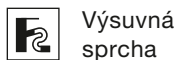
viz. strana 415



KANO-S



- Štíhlá baterie v estetickém designu
- S výsuvnou sprškou
- Vhodná především ke kompaktním dřezům
- Rozšířený akční rádius díky vysokému raménku otočnému o 120°



KOVOVÝ POVRCH

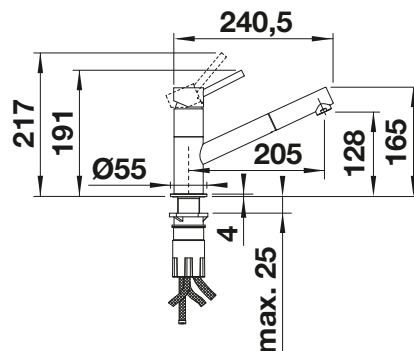
 chrom	521 503
---	---------

SPECIÁLNÍ BARVY

 černá matná	526 668
---	---------

TECHNICKÝ VÝKRES

Průtok 9.3 l/min při tlaku 3 bary



V DODÁVCE

- Raménko otočné o 120° pro větší rozsah
- Nutný otvor pro baterii Ø 35 mm
- Kartuš s keramickými destičkami
- Patentovaný perlátor redukuje usazování vodního kamene
- Sprchová koncovka z plastu
- Sprchová hadice s nylonovým opletením
- Závaží pro spolehlivé zatažení sprchové hadice
- Pružné přípojovací hadice 500 mm a 3/8" matice
- Stabilizační podložka pro vyšší stabilitu baterie při montáži do nerezových dřezů
- Se zpětným ventilem zabráňujícím zpětnému nasátí vody podle normy EN 1717

VOLITELNÉ PŘÍSLUŠENSTVÍ

filtr pro rohový ventil

128 434



Set -perlátory čirý/perlivý proud, klíč pro vysokotlaké baterie

521 746



vodící tyč sprchové hadice pro kuchyňské baterie

511 920



DOPORUČENÝ DÁVKOVAČ SAPONÁTU

LATO

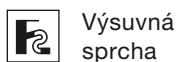
viz. strana 415



KANO-S



- Štíhlá baterie v estetickém designu
- S výsuvnou sprškou
- Vhodná především ke kompaktním dřezům
- Rozšířený akční rádius díky vysokému raménku otočnému o 120°
- Barevné provedení pro dokonalé sladění s barevnými dřezy a vaničkami z materiálu SILGRANIT



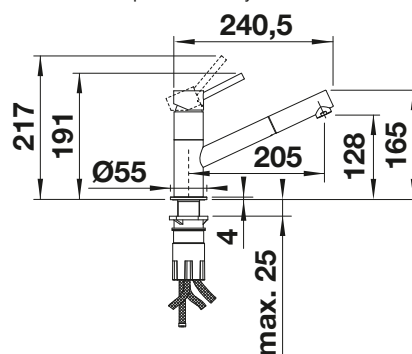
Výsuvná
sprcha

SILGRANIT-LOOK DVOUBAREVNÁ

	černá/chrom	526 174
	antracit/chrom	525 038
	šedá vulkán/chrom	526 952
	bílá/chrom	525 040
	bílá soft/chrom	526 953
	kávová/chrom	525 043

TECHNICKÝ VÝKRES

Průtok 9.3 l/min při tlaku 3 bary



V DODÁVCE

- Raménko otočné o 120° pro větší rozsah
- Nutný otvor pro baterii Ø 35 mm
- Kartuš s keramickými destičkami
- Patentovaný perlátor redukuje usazování vodního kamene
- Sprchová koncovka z plastu
- Sprchová hadice s nylonovým opletením
- Závaží pro spolehlivé zatažení sprchové hadice
- Pružné přípojovací hadice 500 mm a 3/4" matice
- Stabilizační podložka pro vyšší stabilitu baterie při montáži do nerezových dřezů
- Se zpětným ventilem zabraňujícím zpětnému nasátí vody podle normy EN 1717

VOLITELNÉ PŘÍSLUŠENSTVÍ

filtr pro rohový ventil

128 434



Set -perlátory čirý/perlivý proud, klíč pro vysokotlaké baterie

521 746



vodící tyč sprchové hadice pro kuchyňské baterie

511 920



DOPORUČENÝ DÁVKOVAČ SAPONÁTU

LATO

viz. strana 415



KANO



- Štíhlá baterie v estetickém designu
- Vhodná především ke kompaktním dřezům
- Rozšířený akční rádius díky vysokému raménku otočnému o 360 °

F Raménko bez výsuvné sprchy

KOVOVÝ POVRCH

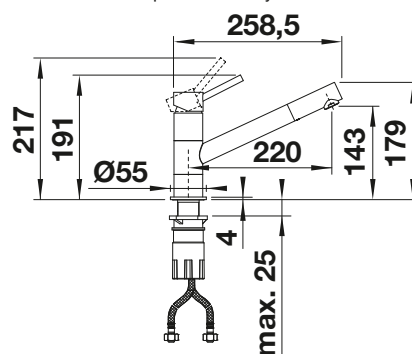
 chrom 521 502

SPECIÁLNÍ BARVY

 černá matná 526 667

TECHNICKÝ VÝKRES

Průtok 15.21 l/min při tlaku 3 bary



V DODÁVCE

- Raménko otočné o 360° pro větší rozsah
- Nutný otvor pro baterii Ø 35 mm
- Kartuš s keramickými destičkami
- Patentovaný perlátor redukuje usazování vodního kamene
- Pružné připojovací hadice 500 mm a 3/4" matice
- Stabilizační podložka pro vyšší stabilitu baterie při montáži do nerezových dřezů

VOLITELNÉ PŘÍSLUŠENSTVÍ

filtr pro rohový ventil

128434



388

BLANCO

DOPORUČENÝ DÁVKOVAČ SAPONÁTU

LATO

viz. strana 415





KANO



- Štíhlá baterie v estetickém designu
- Vhodná především ke kompaktním dřezům
- Rozšířený akční rádius díky vysokému raménku otočnému o 360 °
- Barevné provedení pro dokonalé sladění s barevnými dřezy a vaničkami z materiálu SILGRANIT

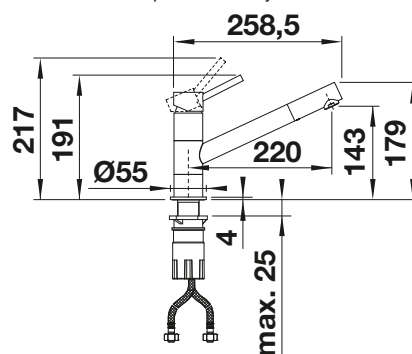
F Raménko bez výsuvné sprchy

SILGRANIT-LOOK DVOUBAREVNÁ

	černá/chrom	526 175
	antracit/chrom	525 028
	šedá vulkán/chrom	526 950
	bílá/chrom	525 030
	bílá soft/chrom	526 951
	kávová/chrom	525 033

TECHNICKÝ VÝKRES

Průtok 15.21 l/min při tlaku 3 bary



V DODÁVCE

- Raménko otočné o 360° pro větší rozsah
- Nutný otvor pro baterii Ø 35 mm
- Kartuš s keramickými destičkami
- Patentovaný perlátor redukuje usazování vodního kamene
- Pružné připojovací hadice 500 mm a 3/4" matice
- Stabilizační podložka pro vyšší stabilitu baterie při montáži do nerezových dřezů

VOLITELNÉ PŘÍSLUŠENSTVÍ

filtr pro rohový ventil

128434



DOPORUČENÝ DÁVKOVAČ SAPONÁTU

LATO

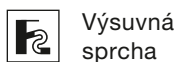
viz. strana 415



MIDA-S XL



- Jemný, štíhlý a krásně zaoblený tvar baterie
- Vysoké raménko pro snadné plnění hrnců a váz
- Navrženo především ke dřezům z materiálu SILGRANIT
- Rozšířený akční rádius díky raménku otočnému v rozsahu 360°
- Výsuvná koncovka
- Barevné provedení baterie perfektně ladí s barvou dřezu



Výsuvná
sprcha

KOVOVÝ POVRCH

	chrom	524 707
---	-------	---------

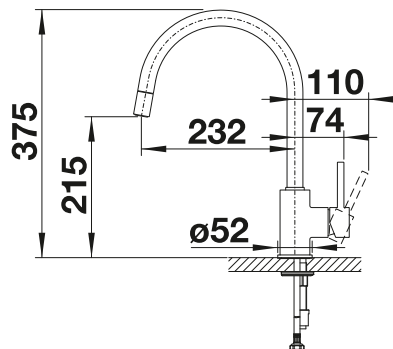
SPECIÁLNÍ BARVY

	černá matná	526 656
---	-------------	---------

Není k dispozici ve všech partnerských zemích. Pro další informace kontaktujte svého BLANCO partnera.

TECHNICKÝ VÝKRES

Výroba na zakázku, minimální množství nutno projednat s BLANCO



V DODÁVCE

- Raménko otočné o 360° pro větší rozsah
- Nutný otvor pro baterii Ø 35 mm
- Kartuš s keramickými destičkami
- Patentovaný perlátor redukuje usazování vodního kamene
- Sprchová koncovka z plastu
- Sprchová hadice s nylonovým opletením
- Závaží pro spolehlivé zatažení sprchové hadice
- Pružné připojovací hadice 500 mm a 1/2" matice
- Stabilizační podložka ke zvýšení stability upevnění baterie při montáži do nerezových dřezů
- Se zpětným ventilem zabráňujícím zpětnému nasátí vody podle normy EN 1717

VOLITELNÉ PŘÍSLUŠENSTVÍ

filtr pro rohový ventil
128 434

vodící tyč sprchové hadice
pro kuchyňské baterie
511 920



MIDA-S



- Jemně zahnuté raménko na štíhlém, rovném těle
- Pro snadné plnění hrnců a váz
- Vhodná především ke kompaktním dřezům
- Rozšířený akční rádius díky vysokému raménku otočnému o 360°
- Výsuvná sprška



Výsuvná
sprcha

KOVOVÝ POVRCH


	chrom	521 454
---	-------	---------

SILGRANIT-LOOK

	černá	526 146
---	-------	---------

	antracit	521 455
---	----------	---------

	šedá vulkán	526 967
--	-------------	---------

	bílá	521 457
---	------	---------

	bílá soft	526 968
---	-----------	---------

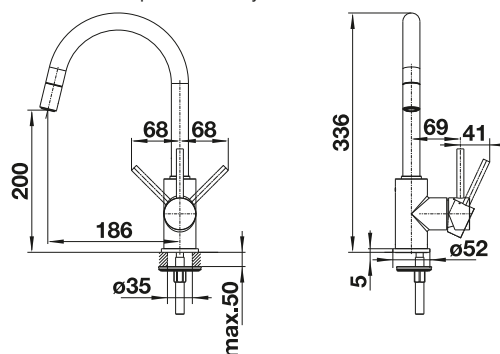
	kávová	521 461
---	--------	---------

SPECIÁLNÍ BARVY

	černá matná	526 653
---	-------------	---------

TECHNICKÝ VÝKRES

Průtok 10 l/min při tlaku 3 bary



V DODÁVCE

- Raménko otočné o 360° pro větší rozsah
- Nutný otvor pro baterii Ø 35 mm
- Kartuš s keramickými destičkami
- Patentovaný perlátor redukuje usazování vodního kamene
- Sprchová koncovka z plastu
- Sprchová hadice s nylonovým opletením
- Závaží pro spolehlivé zatažení sprchové hadice
- Pružné přípojovací hadice 500 mm a 3/8" matice
- Stabilizační podložka pro vyšší stabilitu baterie při montáži do nerezových dřezů
- Se zpětným ventilem zabraňujícím zpětnému nasátí vody podle normy EN 1717

VOLITELNÉ PŘÍSLUŠENSTVÍ

filtr pro rohový ventil
128 434

vodící tyč sprchové hadice
pro kuchyňské baterie
511 920



DOPORUČENÝ DÁVKOVAČ SAPONÁTU

LATO

viz. strana 415



MIDA XL



- Jemně zahnuté raménko na štíhlém těle
- Pro snadné plnění vysokých hrnců a váz
- Rozšířený akční rádius díky raménku otočnému v rozsahu 360°

F Raménko bez výsuvné sprchy

KOVOVÝ POVRCH

 chrom 524 695

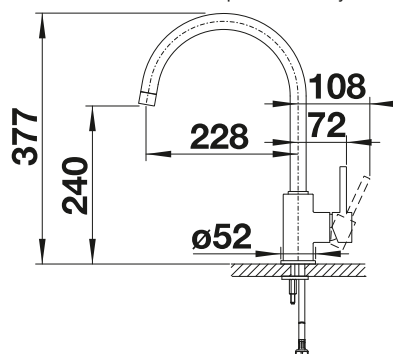
SILGRANIT-LOOK

 antracit 524 696

Není k dispozici ve všech partnerských zemích. Pro další informace kontaktujte svého BLANCO partnera.

TECHNICKÝ VÝKRES

Průtok 13.56 / 13.46 l/min při tlaku 3 bary



V DODÁVCE

- Raménko otočné o 360° pro větší rozsah
- Nutný otvor pro baterii Ø 35 mm
- Kartuš s keramickými destičkami
- Patentovaný perlátor redukuje usazování vodního kamene
- Pružné připojovací hadice 500 mm a 3/4" matice
- Stabilizační podložka pro vyšší stabilitu baterie při montáži do nerezových dřezů

VOLITELNÉ PŘÍSLUŠENSTVÍ

filtr pro rohový ventil

128 434



392

BLANCO

DOPORUČENÝ DÁVKOVAČ SAPONÁTU

LATO

viz. strana 415





- Jemně zahnuté raménko na štíhlém těle
- Pro snadné plnění vysokých hrnců a váz
- Rozšířený akční rádius díky vysokému raménku otočnému o 360°




F Raménko bez výsuvné sprchy

KOVOVÝ POVRCH

	chrom	517 742
---	-------	---------

SILGRANIT-LOOK

	černá	526 145
---	-------	---------

	antracit	519 415
---	----------	---------

	šedá vulkán	526 965
--	-------------	---------

	bílá	519 418
---	------	---------

	bílá soft	526 966
---	-----------	---------

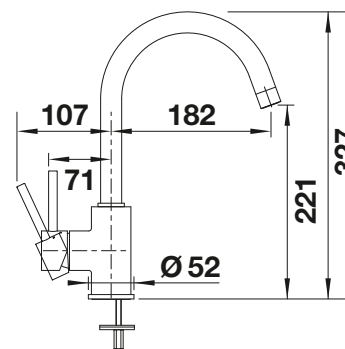
	kávová	519 423
---	--------	---------

SPECIÁLNÍ BARVY

	černá matná	526 649
---	-------------	---------

TECHNICKÝ VÝKRES

Průtok 15.12 l/min při tlaku 3 bary



V DODÁVCE

- Raménko otočné o 360° pro větší rozsah
- Nutný otvor pro baterii Ø 35 mm
- Kartuš s keramickými destičkami
- Patentovaný perlátor redukuje usazování vodního kamene
- Pružné přípojovací hadice 500 mm a 3/4" matice
- Stabilizační podložka pro vyšší stabilitu baterie při montáži do nerezových dřezů

VOLITELNÉ PŘÍSLUŠENSTVÍ

filtr pro rohový ventil

128 434



Set -perlátory čirý/perlivý proud, klíč pro vysokotlaké baterie
521 746



DOPORUČENÝ DÁVKOVAČ SAPONÁTU

LATO

viz. strana 415



MILA-S



- Štíhlé tělo s lineárně probíhajícím raménkem
- S výsuvnou sprškou
- Pro snadné plnění vysokých hrnců a váz
- Rozšířený akční rádius díky vysokému raménku otočnému o 360°



Nízkotlaké
baterie



Výsuvná
sprcha

KOVOVÝ POVRCH

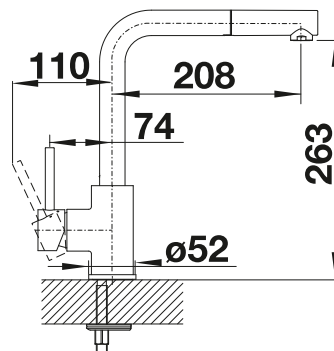
	chrom	tlaková beztlaková	519810 521466
---	-------	-----------------------	------------------

SPECIÁLNÍ BARVY

	černá matná		526660
---	-------------	--	--------

TECHNICKÝ VÝKRES

Průtok 10.2 (VT) / 7 (NT) l/min při tlaku 3 bary



V DODÁVCE

- Raménko otočné o 360° pro větší rozsah
- Nutný otvor pro baterii Ø 35 mm
- Kartuš s keramickými destičkami
- Patentovaný perlátor redukuje usazování vodního kamene
- Sprchová koncovka z plastu
- Sprchová hadice s nylonovým opletením
- Závaží pro spolehlivé zatažení sprchové hadice
- Pružné přípojovací hadice 500 mm a 3/4" matice
- Stabilizační podložka pro vyšší stabilitu baterie při montáži do nerezových dřezů
- Se zpětným ventilem zabraňujícím zpětnému nasátí vody podle normy EN 1717

VOLITELNÉ PŘÍSLUŠENSTVÍ

filtr pro rohový ventil	Set -perlátory čirý/perlivý proud, klíč pro vysokotlaké baterie	vodící tyč sprchové hadice pro kuchyňské baterie
128434	521746	511920



DOPORUČENÝ DÁVKOVAČ SAPONÁTU

LATO

viz. strana 415





- Štíhlé tělo s lineárně probíhajícím raménkem
- Pro snadné plnění vysokých hrnců a váz
- Rozšířený akční rádius díky vysokému raménku otočnému o 360°



F Raménko bez výsuvné sprchy

KOVOVÝ POVRCH

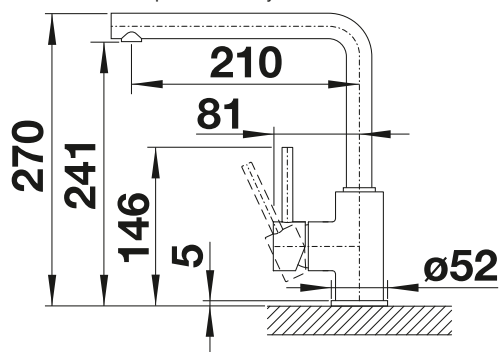
 chrom 519414

SPECIÁLNÍ BARVY

 černá matná 526657

TECHNICKÝ VÝKRES

Průtok 14.4 l/min při tlaku 3 bary



V DODÁVCE

- Raménko otočné o 360° pro větší rozsah
- Nutný otvor pro baterii Ø 35 mm
- Kartuš s keramickými destičkami
- Patentovaný perlátor redukuje usazování vodního kamene
- Pružné připojovací hadice 500 mm a 3/4" matice
- Stabilizační podložka pro vyšší stabilitu baterie při montáži do nerezových dřezů

VOLITELNÉ PŘÍSLUŠENSTVÍ

filtr pro rohový ventil

128434



DOPORUČENÝ DÁVKOVAČ SAPONÁTU

LATO

viz. strana 415





- Štíhlé tělo s raménkem ve tvaru „J“
- Pro snadné plnění vysokých hrnců a váz
- Rozšířený akční rádius díky vysokému raménku otočnému o 360°



F Raménko bez výsuvné sprchy

KOVOVÝ POVRCH

	chrom	519 413
---	-------	---------

SILGRANIT-LOOK


	černá	526 159
---	-------	---------

	antracit	523 103
---	----------	---------

	šedá vulkán	527 460
--	-------------	---------

	bílá	523 107
---	------	---------

	bílá soft	527 461
---	-----------	---------

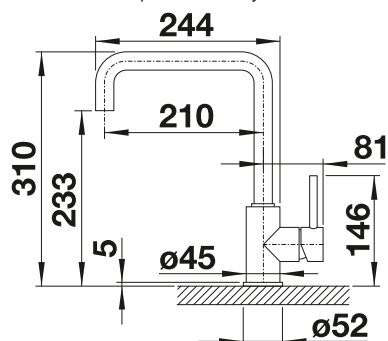
	kávová	523 111
---	--------	---------

SPECIÁLNÍ BARVY

	černá matná	526 665
---	-------------	---------

TECHNICKÝ VÝKRES

Průtok 15 l/min při tlaku 3 bary



V DODÁVCE

- Raménko otočné o 360° pro větší rozsah
- Nutný otvor pro baterii Ø 35 mm
- Kartuš s keramickými destičkami
- Patentovaný perlátor redukuje usazování vodního kamene
- Pružné připojovací hadice 500 mm a 3/4" matice
- Stabilizační podložka pro vyšší stabilitu baterie při montáži do nerezových dřezů

VOLITELNÉ PŘÍSLUŠENSTVÍ

filtr pro rohový ventil

128 434

Set -perlátory čirý/perlivý proud, klíč pro vysokotlaké baterie
521 746



DOPORUČENÝ DÁVKOVAČ SAPONÁTU

LATO

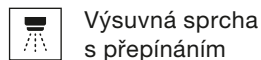
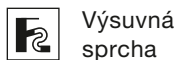
viz. strana 415



BLANCOWEGA-S II



- Baterie s pákou nahoře pro snadnější ovládání a flexibilní plánování kuchyně
- Vysouvací sprcha s přepínáním: snadné přepínání z provzdušňovaného proudu na výkonný oplachovací proud
- Obzvláště vhodná pro kompaktní dřezy
- Barevná verze pro dokonalou shodu s barevnými dřezy SILGRANIT



KOVOVÝ POVRCH

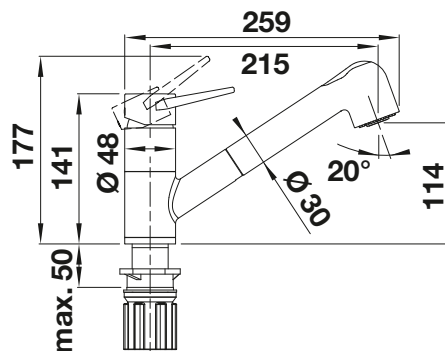


chrom

526416

TECHNICKÝ VÝKRES

Průtok 9.23 l/min při tlaku 3 bary



V DODÁVCE

- Raménko otočné o 180° pro větší rozsah
- Nutný otvor pro baterii Ø 35 mm
- Kartuš s keramickými destičkami
- Patentovaný perlátor redukuje usazování vodního kamene
- Sprchová koncovka z plastu
- Sprchová hadice s nylonovým opletením
- Závaží pro spolehlivé zatažení sprchové hadice
- Pružné připojovací hadice 700 mm a 3/4" matice
- Stabilizační podložka pro vyšší stabilitu baterie při montáži do nerezových dřezů
- Se zpětným ventilem, který zabraňuje zpětnému toku podle normy EN 1717

VOLITELNÉ PŘÍSLUŠENSTVÍ

filtr pro rohový ventil

128434



Set -perlátory čirý/perlivý proud, klíč pro vysokotlaké baterie

521746



vodící tyč sprchové hadice pro kuchyňské baterie

511920



DOPORUČENÝ DÁVKOVAČ SAPONÁTU

LATO

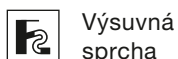
viz. strana 415



BLANCOWEGA-S II



- Baterie s pákou nahoře pro snadnější ovládání a flexibilní plánování kuchyně
- Vysouvací sprcha s přepínáním: snadné přepínání z provzdušňovaného proudu na výkonný oplachovací proud
- Obzvláště vhodná pro kompaktní dřezy
- Barevná verze pro dokonalou shodu s barevnými dřezy SILGRANIT



Výsuvná sprcha



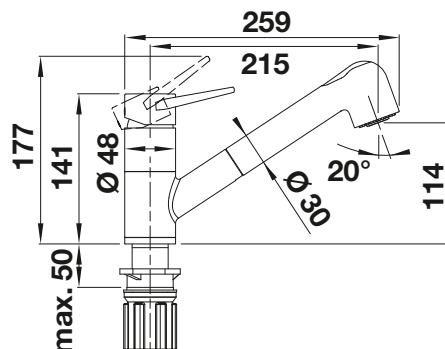
Výsuvná sprcha s přepínáním

SILGRANIT-LOOK DVOUBAREVNÁ

	černá/chrom	526 428
	antracit/chrom	526 420
	šedá vulkán/chrom	526 983
	bílá/chrom	526 421
	bílá soft/chrom	526 982

TECHNICKÝ VÝKRES

Průtok 9.23 l/min při tlaku 3 bary



V DODÁVCE

- Raménko otočné o 180° pro větší rozsah
- Nutný otvor pro baterii Ø 35 mm
- Kartuš s keramickými destičkami
- Patentovaný perlátor redukuje usazování vodního kamene
- Sprchová koncovka z plastu
- Sprchová hadice s nylonovým opletením
- Závaží pro spolehlivé zatažení sprchové hadice
- Pružné přípojovací hadice 700 mm a 3/8" matice
- Stabilizační podložka pro vyšší stabilitu baterie při montáži do nerezových dřezů
- Se zpětným ventilem, který zabraňuje zpětnému toku podle normy EN 1717

VOLITELNÉ PŘÍSLUŠENSTVÍ

filtr pro rohový ventil

128 434



Set -perlátory čirý/perlivý proud, klíč pro vysokotlaké baterie

521 746



vodičí tyč sprchové hadice pro kuchyňské baterie

511 920



DOPORUČENÝ DÁVKOVAČ SAPONÁTU

LATO

viz. strana 415



BLANCOWEGA II



- Baterie s pákou nahoře pro snadnější ovládání a flexibilní plánování kuchyně
- Obzvláště vhodná pro kompaktní dřezy
- Barevná verze pro dokonalou shodu s barevnými dřezy SILGRANIT

F Raménko bez výsuvné sprchy

KOVOVÝ POVRCH

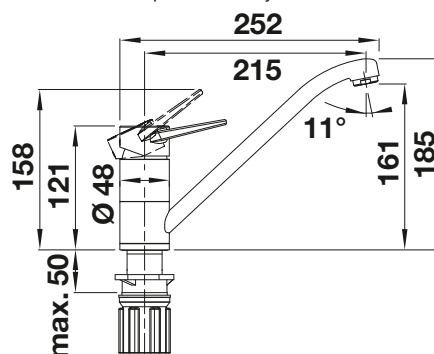


chrom

526 402

TECHNICKÝ VÝKRES

Průtok 14.98 l/min při tlaku 3 bary



V DODÁVCE

- Raménko otočné o 180° pro větší rozsah
- Nutný otvor pro baterii Ø 35 mm
- Kartuš s keramickými destičkami
- Patentovaný perlátor redukuje usazování vodního kamene
- Pružné připojovací hadice 500 mm a 3/4" matice
- Stabilizační podložka pro vyšší stabilitu baterie při montáži do nerezových dřezů

VOLITELNÉ PŘÍSLUŠENSTVÍ

filtr pro rohový ventil

128 434



Set -perlátory čirý/perlivý proud, klíč pro vysokotlaké baterie

521 746



DOPORUČENÝ DÁVKOVAČ SAPONÁTU

LATO

viz. strana 415








BLANCOWEGA II



- Baterie s pákou nahoře pro snadnější ovládání a flexibilní plánování kuchyně
- Obzvláště vhodná pro kompaktní dřezy
- Barevná verze pro dokonalou shodu s barevnými dřezy SILGRANIT

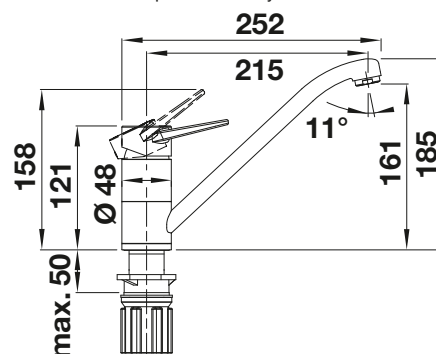
F Raménko bez výsuvné sprchy

SILGRANIT-LOOK DVOUBAREVNÁ

	černá/chrom	526415
	antracit/chrom	526407
	šedá vulkán/chrom	526981
	bílá/chrom	526408
	bílá soft/chrom	526980

TECHNICKÝ VÝKRES

Průtok 14.98 l/min při tlaku 3 bary



V DODÁVCE

- Raménko otočné o 180° pro větší rozsah
- Nutný otvor pro baterii Ø 35 mm
- Kartuš s keramickými destičkami
- Patentovaný perlátor redukuje usazování vodního kamene
- Pružné připojovací hadice 500 mm a 3/4" matice
- Stabilizační podložka pro vyšší stabilitu baterie při montáži do nerezových dřezů

VOLITELNÉ PŘÍSLUŠENSTVÍ

filtr pro rohový ventil

128434



Set -perlátory čirý/perlivý proud, klíč pro vysokotlaké baterie
521746



400

BLANCO

DOPORUČENÝ DÁVKOVAČ SAPONÁTU

LATO

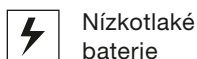
viz. strana 415



DARAS-S



- Nadčasově klasická kuchyňská baterie
- Vysoké, dlouhé raménko
- Základní model
- S výsuvnou sprškou
- Vhodná pro malé dřezy
- Dostupná v chromu a mnoha trendových, kvalitních barvách materiálu SILGRANIT



Nízkotlaké
baterie



Výsuvná
sprcha

KOVOVÝ POVRCH

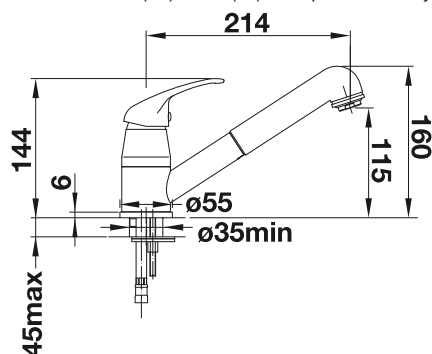
	chrom	tlaková beztlaková	517731 519724
--	-------	-----------------------	------------------

SILGRANIT-LOOK

	černá		526153
	antracit		517732
	šedá vulkán		526936
	bílá		517735
	bílá soft		526937
	kávová		517740

TECHNICKÝ VÝKRES

Průtok 9.1 / 6.2 (NT) / 10.6 (VT) l/min při tlaku 3 bary



V DODÁVCE

- Raménko otočné v rozsahu 90°
- Nutný otvor pro baterii Ø 35 mm
- Kartuš s keramickými destičkami
- Patentovaný perlátor redukuje usazování vodního kamene
- Sprchová koncovka z plastu
- Sprchová hadice s nylonovým opletením
- Závaží pro spolehlivé zatažení sprchové hadice
- Pružné přípojovací hadice 500 mm a 3/4" matice
- Stabilizační podložka pro vyšší stabilitu baterie při montáži do nerezových dřezů
- Se zpětným ventilem zabráňujícím zpětnému nasátí vody podle normy EN 1717

VOLITELNÉ PŘÍSLUŠENSTVÍ

filtr pro rohový ventil	Set -perlátory čirý/perlivý proud, klíč pro vysokotlaké baterie	vodící tyč sprchové hadice pro kuchyňské baterie
128434	521746	511920



DOPORUČENÝ DÁVKOVAČ SAPONÁTU

LATO

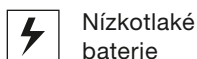
viz. strana 415



DARAS



- Nadčasově klasická kuchyňská baterie
- Vysoké, dlouhé raménko
- Základní model
- Vhodná pro malé dřezy
- Rozšířený akční rádius díky vysokému raménku otočnému o 360°
- Dostupná v chromu a mnoha trendových, kvalitních barvách materiálu SILGRANIT



Nízkotlaké
baterie









Raménko bez
výsuvné sprchy

KOVOVÝ POVRCH

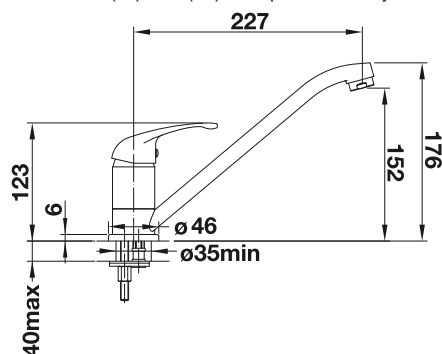
	chrom	tlaková beztlaková	517 720 519 723
---	-------	-----------------------	--------------------

SILGRANIT-LOOK

	černá		526 152
	antracit		517 721
	šedá vulkán		526 934
	bílá		517 724
	bílá soft		526 935
	kávová		517 729

TECHNICKÝ VÝKRES

Průtok 15.4 (VT) / 6.2 (NT) l/min při tlaku 3 bary



V DODÁVCE

- Raménko otočné o 360° pro větší rozsah
- Nutný otvor pro baterii Ø 35 mm
- Kartuš s keramickými destičkami
- Patentovaný perlátor redukuje usazování vodního kamene
- Pružné připojovací hadice 500 mm a 3/4" matice
- Stabilizační podložka pro vyšší stabilitu baterie při montáži do nerezových dřezů

VOLITELNÉ PŘÍSLUŠENSTVÍ

filtr pro rohový ventil	Set -perlátory čirý/perlivý proud, klíč pro vysokotlaké baterie
128 434	521 746



DOPORUČENÝ DÁVKOVAČ SAPONÁTU

LATO

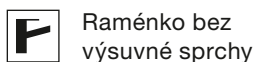
viz. strana 415



ELOSCOPE-F II



- Pro montáž před oknem
- Čistý, nekompromisní design do kuchyní, jež určují trendy
- Vysoké raménko pro snadné plnění velkých hrnců a váz
- Snadné zasunutí jednou rukou
- Postačuje minimální vzdálenost 3 cm mezi dřezem a okenním křídlem
- Jednotná velikost otvorů (2 x 35 mm) pro baterii a ovládací páčku (nezávisle na instalačním médiu)



Raménko bez výsuvné sprchy



Baterie před okno



KOVOVÝ POVRCH

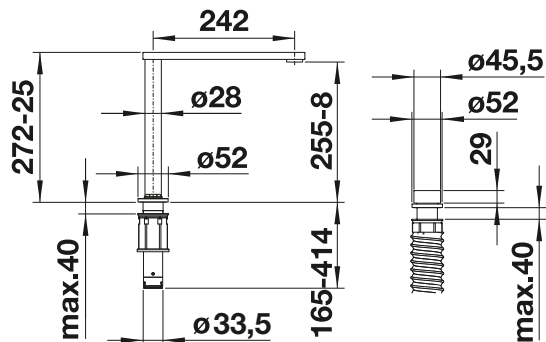


chrom

516672

TECHNICKÝ VÝKRES

Průtok 11.5 l/min při tlaku 3 bary



V DODÁVCE

- Raménko otočné o 360° pro větší rozsah
- Nutné 2 otvory Ø 35 mm pro baterii a ovládací páku
- Kartuš s keramickými destičkami
- Patentovaný perlátor redukuje usazování vodního kamene
- Pružné připojovací hadice o délce 700 mm a 3/4" matice
- Stabilizační podložka pro vyšší stabilitu baterie při montáži do nerezových dřezů
- Není kompatibilní se dřezy IF/A

VOLITELNÉ PŘÍSLUŠENSTVÍ

filtr pro rohový ventil

128434



DOPORUČENÝ DÁVKOVAČ SAPONÁTU

PIONA

viz. strana 414



LINUS-S-F



- Pro montáž před oknem
- Minimalistický design
- Snadná obsluha: vytáhnout kolmo nahoru a sklopit na stranu
- Vysoké raménko pro snadné plnění velkých hrnců a váz
- Výsuvná sprška
- Minimální výška okna nad dřezem je 4,5 cm



Nízkotlaké
baterie



Výsuvná
sprcha



Baterie
před okno

KOVOVÝ POVRCH

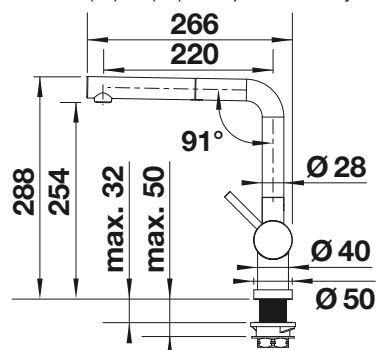
	chrom	tlaková beztlaková	514023 514276
---	-------	-----------------------	------------------

SPECIÁLNÍ BARVY

	černá matná		527523
---	-------------	--	--------

TECHNICKÝ VÝKRES

Průtok 9.6 (VT) / 5 (NT) l/min při tlaku 3 bary



V DODÁVCE

- Raménko otočné o 140° pro větší rozsah
- Nutný otvor pro baterii Ø 35 mm
- Kartuš s keramickými destičkami
- Patentovaný perlátor redukuje usazování vodního kamene
- Kovová sprchová koncovka
- Sprchová hadice s kovovým opláštěním
- BLANCO závaží pro spolehlivé zatažení sprchové hadice
- Pružné přípojovací hadice o délce 950 mm a 3/4" matice
- Stabilizační podložka pro vyšší stabilitu baterie při montáži do nerezových dřezů
- Se zpětným ventilem zabraňujícím zpětnému nasátí vody podle normy EN 1717

VOLITELNÉ PŘÍSLUŠENSTVÍ

filtr pro rohový ventil

128434



Set -perlátory čirý/perlivý proud, klíč pro vysokotlaké baterie

521746



vodící tyč sprchové hadice pro kuchyňské baterie

511920



DOPORUČENÝ DÁVKOVAČ SAPONÁTU

LATO

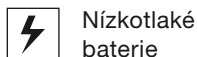
viz. strana 415



LINUS-F



- Pro montáž před oknem
- Minimalistický design
- Snadná obsluha: vytáhnout kolmo nahoru a sklopit na stranu
- Vysoké raménko pro snadné plnění velkých hrnců a váz
- Rozšířený akční rádius díky vysokému raménku otočnému o 360°
- Páčku lze umístit variabilně vlevo, uprostřed nebo vpravo
- Minimální výška okna nad dřezem je 2,5 cm



Nízkotlaké
baterie



Raménko bez
výsuvné sprchy



Baterie
před okno

KOVOVÝ POVRCH



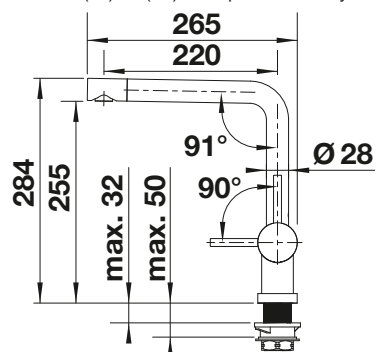
chrom

tlaková
beztlaková

514025
514277

TECHNICKÝ VÝKRES

Průtok 14 (VT) / 5 (NT) l/min při tlaku 3 bary



V DODÁVCE

- Raménko otočné o 360° pro větší rozsah
- Nutný otvor pro baterii Ø 35 mm
- Kartuš s keramickými destičkami
- Patentovaný perlátor redukuje usazování vodního kamene
- Pružné přípojovací hadice o délce 950 mm a 3/4" matice
- Stabilizační podložka pro vyšší stabilitu baterie při montáži do nerezových dřezů

VOLITELNÉ PŘÍSLUŠENSTVÍ

filtr pro rohový ventil

128434



Set -perlátory čirý/perlivý
proud, klíč pro vysokotlaké
baterie

521746



DOPORUČENÝ DÁVKOVAČ SAPONÁTU

LATO

viz. strana 415



LANORA-S-F



- Pro montáž před oknem
- Vysoce kvalitní provedení z masivní nerezové oceli, kartáčovaný povrch
- Čistý design pro moderní kuchyně
- Vysoké výsuvné raménko pro snadné plnění velkých hrnců a váz
- Větší manipulační prostor při zabudování před stěnu díky ovládací páčce s neutrálním nastavením ve svislé poloze
- Úspora energie: základní nastavení ovládací páčky na „studený start“
- Minimální vzdálenost mezi dřezem a okenním křídlem je 4,5 cm



Výsuvná
sprcha



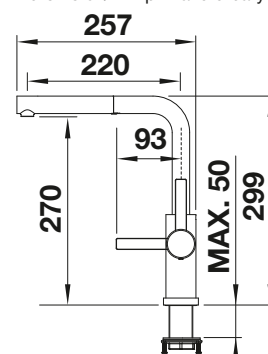
Baterie
před okno

KOVOVÝ POVRCH

 nerez masiv kartáčovaný	526 180
---	---------

TECHNICKÝ VÝKRES

Průtok 6.8 l/min při tlaku 3 bary



V DODÁVCE

- Raménko otočné o 190° pro větší rozsah
- Nutný otvor pro baterii Ø 35 mm
- Kartuš s keramickými destičkami
- Patentovaný perlátor redukuje usazování vodního kamene
- Kovová sprchová koncovka
- Sprchová hadice s nylonovým opletením
- Závaží pro spolehlivé zatažení sprchové hadice
- Pružné připojovací hadice 950 mm a 3/8" matice
- Stabilizační podložka pro vyšší stabilitu baterie při montáži do nerezových dřezů
- Se zpětným ventilem zabráňujícím zpětnému nasátí vody podle normy EN 1717

VOLITELNÉ PŘÍSLUŠENSTVÍ

filtr pro rohový ventil
128 434

vodící tyč sprchové hadice
pro kuchyňské baterie
511 920



DOPORUČENÝ DÁVKOVAČ SAPONÁTU

PIONA

viz. strana 414



LANORA-F



- Pro montáž před oknem
- Vysoce kvalitní provedení z masivní nerezové oceli, kartáčovaný povrch
- Čistý design pro moderní kuchyně
- Vysoké raménko pro snadné plnění velkých hrnců a váz
- Větší manipulační prostor při zabudování před stěnu díky ovládací páčce s neutrálním nastavením ve svislé poloze
- Úspora energie: základní nastavení ovládací páčky na „studený start“
- K dispozici také s výsuvnou sprškou
- Minimální vzdálenost mezi dřezem a okenním křídlem je 2,5 cm



Nízkotlaké
baterie



Raménko bez
výsuvné sprchy



Baterie
před okno

KOVOVÝ POVRCH

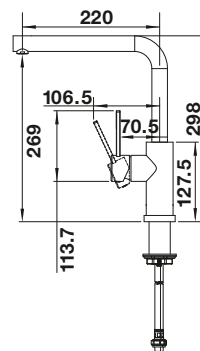
● nerez masiv
kartáčovaný

tlaková
beztlaková

526 179
526 181

TECHNICKÝ VÝKRES

Průtok 10.5 (VT) / 5.2 (NT) l/min při tlaku 3 bary



V DODÁVCE

- Raménko otočné o 360° pro větší rozsah
- Nutný otvor pro baterii Ø 35 mm
- Kartuš s keramickými destičkami
- Patentovaný perlátor redukuje usazování vodního kamene
- Pružné přípojovací hadice 950 mm a 3/4" matice
- Stabilizační podložka pro vyšší stabilitu baterie při montáži do nerezových dřezů

VOLITELNÉ PŘÍSLUŠENSTVÍ

filtr pro rohový ventil

128 434



DOPORUČENÝ DÁVKOVAČ SAPONÁTU

PIONA

viz. strana 414



CORESSA-F OVLÁDACÍ PÁKA VPRAVO



Raménko bez výsuvné sprchy



Baterie před okno

- Předokenní baterie moderního vzhledu
- Komfortní sklopný mechanismus umožňující sklopení baterie ke straně
- Tlumené sklopení a bezpečné zapadnutí
- Optimální montážní výška umožňuje kompletní zanoření raménka do dřezu
- Ovládací páčka umístěná na boku, možnost zvolit pravostranné nebo levostranné provedení
- Vysoké raménko pro snadné plnění velkých hrnců a váz
- Minimální vzdálenost mezi dřezem a okenním křídlem je 6,5 cm

KOVOVÝ POVRCH

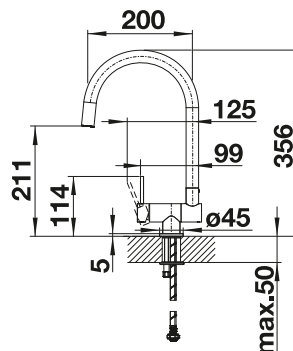


chrom

521 543

TECHNICKÝ VÝKRES

Průtok 12.59 l/min při tlaku 3 bary



V DODÁVCE

- Raménko otočné o 360° pro větší rozsah
- Nutný otvor pro baterii Ø 35 mm
- Kartuš s keramickými destičkami
- Patentovaný perlátor redukuje usazování vodního kamene
- Pružné připojovací hadice 500 mm a ¼“ matice
- Stabilizační podložka pro vyšší stabilitu baterie při montáži do nerezových dřezů

CORESSA-F OVLÁDACÍ PÁKA VLEVO



Raménko bez výsuvné sprchy



Páka vlevo



Baterie před okno

- Předokenní baterie moderního vzhledu
- Komfortní sklopný mechanismus umožňující sklopení baterie ke straně
- Tlumené sklopení a bezpečné zapadnutí
- Optimální montážní výška umožňuje kompletní zanoření raménka do dřezu
- Ovládací páčka umístěná na boku, možnost zvolit pravostranné nebo levostranné provedení
- Vysoké raménko pro snadné plnění velkých hrnců a váz
- Minimální vzdálenost mezi dřezem a okenním křídlem je 6,5 cm

KOVOVÝ POVRCH

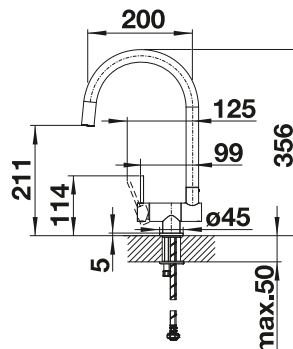


chrom

521 544

TECHNICKÝ VÝKRES

Průtok 12.59 l/min při tlaku 3 bary



V DODÁVCE

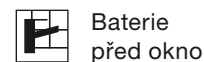
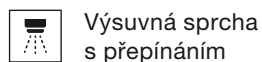
- Raménko otočné o 360° pro větší rozsah
- Nutný otvor pro baterii Ø 35 mm
- Kartuš s keramickými destičkami
- Patentovaný perlátor redukuje usazování vodního kamene
- Pružné připojovací hadice 500 mm a ¼“ matice
- Stabilizační podložka pro vyšší stabilitu baterie při montáži do nerezových dřezů

Baterie před okno

7.4



- Vhodné pro montáž před okno
- štíhlá baterie v estetickém designu
- Výsuvná sprchová koncovka s přepínáním proudu pro větší pohodlí a rozsah
- Zvláště vhodné pro kompaktní dřezy
- Raménko baterie je otočné v rozsahu o 120° pro větší dosah



KOVOVÝ POVRCH

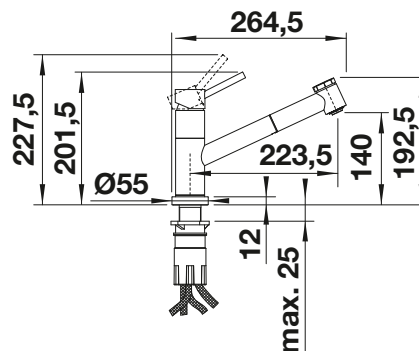


chrom

527969 **

TECHNICKÝ VÝKRES

Průtok 7.69 l/min při tlaku 3 bary



V DODÁVCE

- Raménko otočné o 120° pro větší rozsah
- Nutný otvor pro baterii Ø 35 mm
- Kartuš s keramickými destičkami
- Patentovaný perlátor redukuje usazování vodního kamene
- Sprchová koncovka z plastu
- Sprchová hadice s nylonovým opletením
- Závaží pro spolehlivé zatažení sprchové hadice
- Pružné přípojovací hadice 950 mm a 3/8" matice
- Stabilizační podložka ke zvýšení stability upevnění baterie při montáži do nerezových dřezů
- Se zpětným ventilem zabráňujícím zpětnému nasátí vody podle normy EN 1717

** K DISPOZICI OD BŘEZEN 2025

VOLITELNÉ PŘÍSLUŠENSTVÍ

filtr pro rohový ventil

128434

vodící tyč sprchové hadice
pro kuchyňské baterie

511920



DOPORUČENÝ DÁVKOVAČ SAPONÁTU

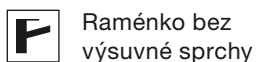
LATO

viz. strana 415





- Vhodné pro montáž před okno
- štíhlá baterie v estetickém designu
- Zvláště vhodné pro kompaktní dřezy
- Raménko baterie je otočné v rozsahu o 360° pro větší dosah



Raménko bez výsuvné sprchy



Baterie před okno

KOVOVÝ POVRCH

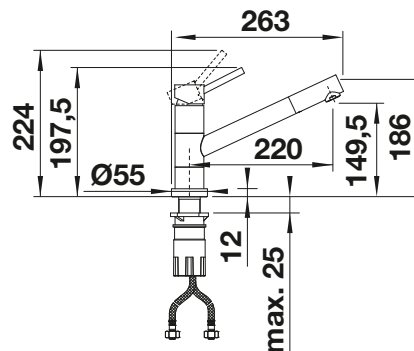


chrom

527959 **

TECHNICKÝ VÝKRES

Průtok 14.98 l/min při tlaku 3 bary



V DODÁVCE

- Raménko otočné o 360° pro větší rozsah
- Nutný otvor pro baterii Ø 35 mm
- Kartuš s keramickými destičkami
- Patentovaný perlátor redukuje usazování vodního kamene
- Pružné připojovací hadice 950 mm a 3/4" matice
- Stabilizační podložka pro vyšší stabilitu baterie při montáži do nerezových dřezů

** K DISPOZICI OD BŘEZEN 2025

VOLITELNÉ PŘÍSLUŠENSTVÍ

filtr pro rohový ventil

128434



Přesné rozměry a nákresy s detaily výřezu najdete na internetu na www.blanco.com.
Informace o nařízení (EG) 1907/2006 (REACH) naleznete v servisní kapitole.

DOPORUČENÝ DÁVKOVAČ SAPONÁTU

LATO

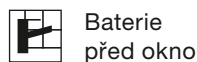
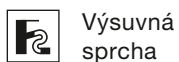
viz. strana 415



DARAS-S-F



- Pro montáž před oknem
- Snadná obsluha: vytáhnout kolmo nahoru a položit na stranu
- S výsuvnou sprškou
- Základní model
- Vhodná pro malé dřezy
- Rozšířený akční rádius díky vysokému raménku otočnému o 80°
- Minimální vzdálenost mezi dřezem a okenním křídlem je 4 cm



KOVOVÝ POVRCH

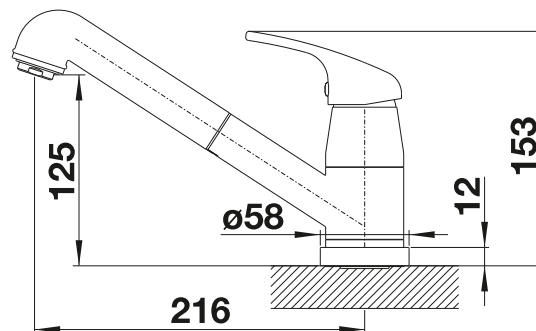


chrom

521 752

TECHNICKÝ VÝKRES

Průtok 8.25 l/min při tlaku 3 bary



V DODÁVCE

- Raménko otočné v rozsahu 80°
- Nutný otvor pro baterii Ø 35 mm
- Kartuš s keramickými destičkami
- Patentovaný perlátor redukuje usazování vodního kamene
- Sprchová koncovka z plastu
- Sprchová hadice s nylonovým opletením
- Závaží pro spolehlivé zatažení sprchové hadice
- Pružné přípojovací hadice 950 mm a 3/8" matice
- Stabilizační podložka pro vyšší stabilitu baterie při montáži do nerezových dřezů
- Se zpětným ventilem zabráňujícím zpětnému nasátí vody podle normy EN 1717

VOLITELNÉ PŘÍSLUŠENSTVÍ

filtr pro rohový ventil

128434



Set -perlátory čirý/perlivý proud, klíč pro vysokotlaké baterie

521 746



vodičí tyč sprchové hadice pro kuchyňské baterie

511 920



DOPORUČENÝ DÁVKOVAČ SAPONÁTU

LATO


viz. strana 415




DARAS-F



- Pro montáž před oknem
- Snadná obsluha: vytáhnout kolmo nahoru a položit na stranu
- Základní model
- Vhodná pro malé dřezy
- Rozšířený akční rádius díky vysokému raménku otočnému o 360°
- Minimální vzdálenost mezi dřezem a okenním křídlem je 3 cm

 Raménko bez výsuvné sprchy

 Baterie před okno

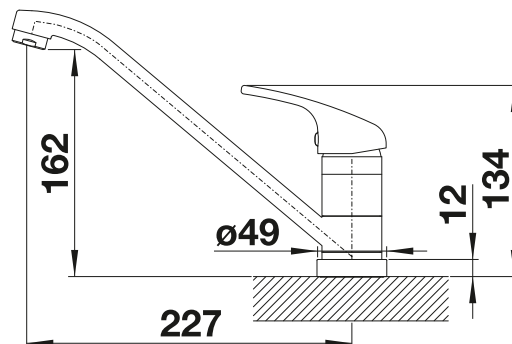
KOVOVÝ POVRCH

 chrom

521 751

TECHNICKÝ VÝKRES

Průtok 13.7 l/min při tlaku 3 bary



V DODÁVCE

- Raménko otočné o 360° pro větší rozsah
- Nutný otvor pro baterii Ø 35 mm
- Kartuš s keramickými destičkami
- Patentovaný perlátor redukuje usazování vodního kamene
- Pružné přípojovací hadice o délce 950 mm a 3/4" matice
- Stabilizační podložka pro vyšší stabilitu baterie při montáži do nerezových dřezů

VOLITELNÉ PŘÍSLUŠENSTVÍ

filtr pro rohový ventil

128434



Set -perlátory čirý/perlivý proud, klíč pro vysokotlaké baterie

521 746



DOPORUČENÝ DÁVKOVAČ SAPONÁTU

LATO

viz. strana 415



PIONA



- Velký výběr
- Dokonale sladěný design k designovým kuchyňským bateriím BLANCO
- Obzvlášť vhodné ke kuchyňským bateriím s povrchem z chromu, nerez, kartáčovaného nerez, hedvábně lesklému nerez a hedvábně matnému nerez
- Pohodlné plnění shora

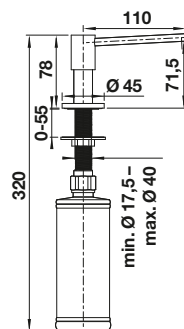
KOVOVÝ POVRCH

	chrom	517 667
	nerez masiv kartáčovaný	517 537
	nerez masiv matný	515 992

V DODÁVCE

TECHNICKÝ VÝKRES

- požadovaný otvor 35 mm
- objem: 300 ml



LIVIA



- Moderní design s opticky kontrastními prvky
- Systémové řešení s vhodným excentrickým ovládáním výpusti a kuchyňskou baterií
- K dispozici v různých povrchových provedeních
- Pohodlné plnění shora

PVD

	satin gold	526 698
---	------------	---------

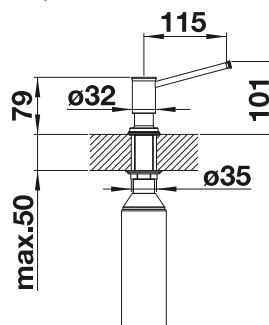
KOVOVÝ POVRCH

	chrom	521 291
---	-------	---------

V DODÁVCE

TECHNICKÝ VÝKRES

- požadovaný otvor 35 mm
- objem: 500 ml







LATO



- Dávkovač v nadčasovém moderním designu
- Kovové a dvoubarevné provedení je vhodné ke všem dřezům a bateriím BLANCO
- Snadné ovládání
- Jednoduché plnění shora
- Velmi praktické příslušenství

PVD

 satin dark steel	527 743
 satin platinum	527 721
 PVD steel	525 809
 satin gold	526 699

KOVOVÝ POVRCH

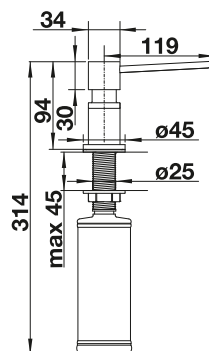
 chrom	525 808
---	---------

SPECIÁLNÍ BARVY

 černá matná	525 789
---	---------

TECHNICKÝ VÝKRES

Upozornění: je požadován další otvor (Ø 35 mm)
Objem: 300 ml



V DODÁVCE

- Montážní sada

LATO



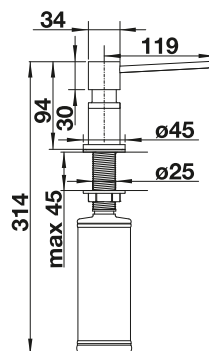
- Dávkovač v nadčasově moderním designu
- Kovové a dvoubarevné provedení je vhodné ke všem dřezům a bateriím BLANCO
- Snadné ovládání
- Jednoduché plnění shora
- Velmi praktické příslušenství

SILGRANIT-LOOK DVOUBAREVNÁ

	černá/chrom	526 177
	antracit/chrom	525 810
	šedá skála/chrom	525 817
	šedá vulkán/chrom	526 954
	bílá/chrom	525 814
	bílá soft/chrom	526 955
	tartufo/chrom	525 816
	kávová/chrom	525 815

TECHNICKÝ VÝKRES

- požadovaný otvor 35 mm
- objem: 300 ml







V DODÁVCE

TORRE






- Nadčasový design dávkovače mycího prostředku
- Metalický povrch odpovídá směšovacím bateriím a dřezům BLANCO
- Přizpůsobená délka a výška pro optimální dosah hubice
- Snadné plnění dávkovače shora
- Praktické příslušenství dřezu

PVD

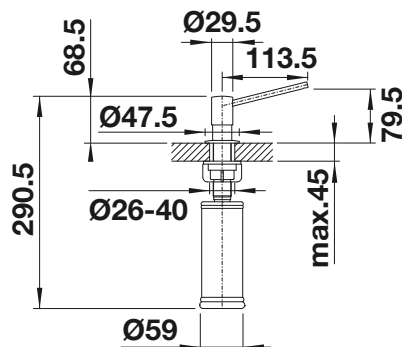
	satin dark steel	527 744
	satin platinum	527 722
	PVD steel	526 430
	satin gold	526 700

KOVOVÝ POVRCH

	chrom	512 593
	nerez masiv kartáčovaný	521 541
	nerez imitace	512 594

TECHNICKÝ VÝKRES

- požadovaný otvor 35 mm
- objem: 300 ml



V DODÁVCE

TANGO



- Pohodlné plnění šora
- Praktické příslušenství

KOVOVÝ POVRCH

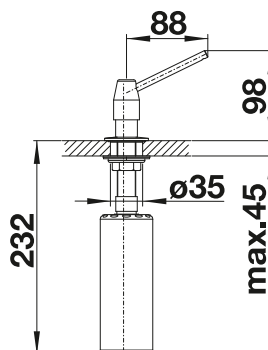


chrom

511266

TECHNICKÝ VÝKRES

- požadovaný otvor 35 mm
- objem: 300 ml



TIGA



- Pohodlné plnění šora
- Praktické příslušenství

KOVOVÝ POVRCH

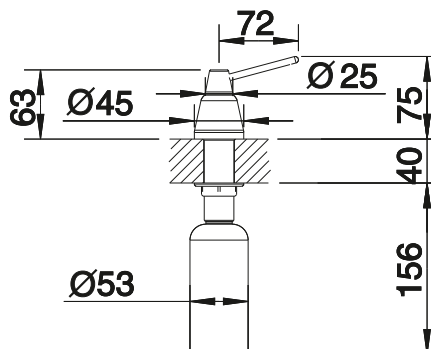


chrom

510769

TECHNICKÝ VÝKRES

- požadovaný otvor 35 mm
- objem: 250 ml





- Moderní design dokonale sladěný s rozmanitým sortimentem kuchyňských baterií BLANCO
- Praktické příslušenství pro každý den
- Pohodlné plnění shora

KOVOVÝ POVRCH

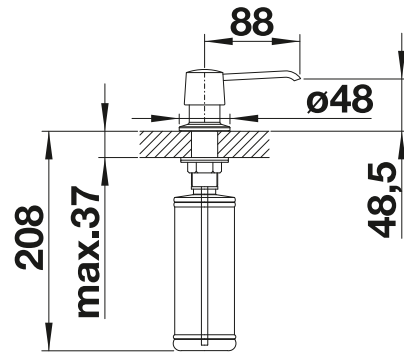


chrom

524256

TECHNICKÝ VÝKRES


- požadovaný otvor 35 mm
- objem: 300 ml



V DODÁVCE



8 SPODNÍ SKŘÍŇKA - SYSTÉM ORGA




8.1	DRTIČE KUCHYŇSKÉHO ODPADU	422-424
	FWD LITE	424
	FWD MAX	422
	FWD MEDIUM	423
8.2	KOŠOVÉ SYSTÉMY	425-441
	BOTTON II	438
	BOTTON PRO	436-437
	FLEXON II	430-435
	SELECT II	425-429
	SINGOLO	440-441
	SOLON	439
8.3	ORGANIZAČNÍ SYSTÉMY	442-446
	ORGA SHELF	442
	ORGANIZAČNÍ ZÁSUVKA	444
	PLOCHÁ ZÁSUVKA 60	443
	STORAGE CADDY	446
	UNIVERSAL BAG XL	445



FWD MAX



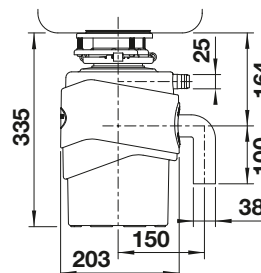
- Prémiový model pro pravidelnou likvidaci velkého množství odpadu z potravin ve velkých domácnostech
- Optimální příslušenství pro dřezy BLANCO
- Vysoce kvalitní a výkonný AC indukční motor
- Snadná instalace díky tříšroubovému instalačnímu systému
- Drtící komponenty z nerezové oceli
- 3 fáze drcení pro dosažení velmi jemných výsledků
- Objem drtící komory 1200 ml
- Funkce autoreverz

 Zdroj napájení



AC INDUKČNÍ MOTOR	TYP ZÁSTRČKY	TECHNICKÝ VÝKRES
 1 HP/ 230 V/ 50 Hz/ 12 A	E+F 526648	Je požadován 3 1/2" odtokový otvor dřezu Váha výrobku: 10,6 kg Pevný přívodní napájecí kabel 90 cm Tlačítko Reset ve spodní části drtiče (přístupné)
 1 HP/ 230 V/ 50 Hz/ 12 A	G 456440	

Není k dispozici ve všech zemích. Pro další informace kontaktujte svého partnera BLANCO.



V DODÁVCE

Sada pneuspínače



zátku se sítkem

Krytka pneuspínače drtičePVD Steel



L-sada potrubí

tlumící vstupní guma



připojení na přepad dřezu

- Odnímatelná přepážka
- Zátka se sítkem pro uzavření dřezu
- Vzduchový spínač s krytem v chromu a oceli PVD
- L-trubka s připojením na myčku nebo přepad
- Připojení na přepad pro dřezy BLANCO
- Klíč pro montáž a uvolnění drtiče při ucpání



servisní klíč



VOLITELNÉ PŘÍSLUŠENSTVÍ

Krytka pneuspínače drtiče satin gold 526769



Krytka pneuspínače drtiče black matt 526770



Krytka pneuspínače drtiče PVD steel 526768



Krytka pneuspínače satin dark steel 527921

NOVINKA



Krytka pneuspínače satin platinum 527922


NOVINKA





FWD MEDIUM

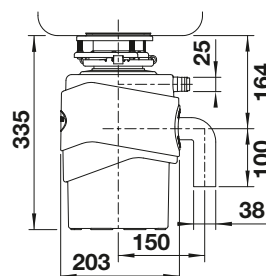


- Pokročilý model pro pravidelnou likvidaci běžného množství odpadu z potravin v domácnosti
- Optimální příslušenství pro dřezy BLANCO
- Vysoce kvalitní a výkonný AC indukční motor
- Snadná instalace díky tříšroubovému instalačnímu systému
- Drtící komponenty z nerezové oceli
- 3 fáze drcení pro dosažení velmi jemných výsledků
- Objem drtící komory 1200 ml

 Zdroj napájení

AC INDUKČNÍ MOTOR	TYP ZÁSTRČKY	TECHNICKÝ VÝKRES
 0.75 HP/ 230 V/ 50 Hz/ 10 A	E+F 526647	Je požadován 3 1/2" odtokový otvor dřezu Váha výrobku: 10,2 kg Pevný přívodní napájecí kabel 90 cm Tlačítko Reset ve spodní části drtiče (přístupné)
 0.75 HP/ 230 V/ 50 Hz/ 10 A	G 456439	

Není k dispozici ve všech zemích. Pro další informace kontaktujte svého partnera BLANCO.



V DODÁVCE

Sada pneuspínače



zátku se sítkem



servisní klíč



Krytka pneuspínače drtiče PVD Steel



L-sada potrubí



tlumící vstupní guma



připojení na přepad dřezu



- Odnímatelná přepážka
- Zátka se sítkem pro uzavření dřezu
- Vzduchový spínač s krytem v chromu a oceli PVD
- L-trubka s připojením na myčku nebo přepad
- Připojení na přepad pro dřezy BLANCO
- Klíč pro montáž a uvolnění drtiče při ucpání

VOLITELNÉ PŘÍSLUŠENSTVÍ

Krytka pneuspínače drtiče satín 526769



Krytka pneuspínače drtiče černá matná 526770



Krytka pneuspínače drtiče PVD 526768



Krytka pneuspínače pneuspínače satín 527921

NOVINKA



Krytka pneuspínače pneuspínače satín 527922

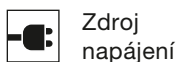
NOVINKA





FWD LITE

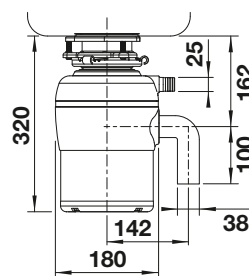


- Základní model drtiče pro likvidaci malého množství odpadu z potravin nebo pro malé domácnosti
- Optimální příslušenství pro dřezy BLANCO
- Vysoce kvalitní a výkonný AC indukční motor
- Snadná instalace díky tříšroubovému instalačnímu systému
- Drtící komponenty z nerezové oceli
- 2 fáze drcení pro dosažení jemných výsledků
- Objem drtící komory 900 ml



AC INDUKČNÍ MOTOR	TYP ZÁSTRČKY	TECHNICKÝ VÝKRES
 0.5 HP/ 230 V/ 50 Hz/ 10 A	E+F 526646	Je požadován 3 1/2" odtokový otvor dřezu Váha výrobku: 7,4 kg Pevný přívodní napájecí kabel 90 cm Tlačítko Reset ve spodní části drtiče (přístupné)
 0.5 HP/ 230 V/ 50 Hz/ 10 A	G 456438	

Není k dispozici ve všech zemích. Pro další informace kontaktujte svého partnera BLANCO.



V DODÁVCE

Sada pneuspínače



L-sada potrubí



tlumící vstupní guma



připojení na přeпад dřezu



zátka



servisní klíč



- Odnímatelná přepážka
- Zátka pro uzavření odtoku
- Vzduchový spínač s krytem v chromu
- L-trubka s připojením na myčku nebo přeпад
- Připojení na přeпад pro dřezy BLANCO
- Klíč pro montáž a uvolnění drtiče při ucpání

VOLITELNÉ PŘÍSLUŠENSTVÍ

Krytka pneuspínače drtiče satín 526770



Krytka pneuspínače drtiče černá matná 526768



Krytka pneuspínače drtiče PVD 527921



NOVINKA

Krytka pneuspínače drtiče satín 527922



NOVINKA

sada potrubí k drtiči pro dvoudřez 526772



SELECT II



- Kompletní využití prostoru skříňky pod dřezem díky řešením odpovídajícím rozměrům, v souladu s dřezem a baterií
- Široká škála modelů pro nejběžnější rozměry dřezových skříňek
- Mnohostranně použitelné univerzální nádoby v organizační zásuvce pomáhají udržet ještě větší pořádek a čistotu
- Různorodé a rozmanité možnosti třídění odpadu díky flexibilním kombinacím nádob
- Jednoduchá montáž bez měření, značení nebo předvrtávání
- Moderní design s kvalitním hliníkem
- Snadné čištění všech částí díky velkým a hladkým plochám



reddot winner 2021



ROZMĚR SKŘÍŇKY MM	600	600	600	600
SELECT II	60/4 Orga	XL 60/3 Orga	60/3 Orga	60/2 Orga
	526211	526210	526209	526208
OBJEM	42 l	46 l	45 l	49 l
TECHNICKÝ VÝKRES				
V DODÁVCE	výsuvný systém pro přední dvířka, organizační zásuvka, nádoba 2 x 15 l a 2 x 6 l, 1 x víko nádoby 6 l	výsuvný systém pro přední dvířka, organizační zásuvka, nádoba 1 x 30 l a 2 x 8 l, 1 x víko nádoby 8 l	výsuvný systém pro přední dvířka, organizační zásuvka, nádoby 3 x 15 l	výsuvný systém pro přední dvířka, organizační zásuvka, nádoby 1 x 30 l a 1 x 19 l

POZNÁMKY K INSTALACI

- Montážní výška 458mm (použité univerzální nádoby lze posunout pro přizpůsobení odtokové armatury), montážní hloubka 400mm, potřebný vnitřní rozměr pro výsuvné kolejnice 450mm, tloušťka boční stěny skříňky 16 mm nebo 19 mm.
- Pro skříňky s boční stěnou o tloušťce 18mm se musí samostatně objednat distanční podložky 243513 .
- Zapotřebí jsou přední dvířka bez pantů a otvorů. Dbejte na uspořádání úchytek.
- Možnost zabudování též do spodních skříňek s kazetovými dvířky od šířky rámu 40mm.
- Při plánování zohledněte montážní výšku systému třídění odpadu, montážní hloubku dřezu a z toho vyplývající minimální rozměr pro spodní skříňku.
- Nejnižší doporučená výška soklu pro montáž nožního ovládání MOVEX: 100 mm.

VOLITELNÉ PŘÍSLUŠENSTVÍ



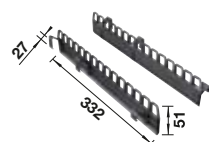
SELECT Clip držák sáčků na odpad
521300

MOVEX nožní ovládání
519357

SELECT AutoMove elektrický systém otevírání
521301*

AktivBio-víko pro nádobu 6 l
524219

víko SELECT pro nádobu 15 l
229338



SELECT II



- Kompletní využití prostoru skříňky pod dřezem díky řešením odpovídajícím rozměrům, v souladu s dřezem a baterií
- Široká škála modelů pro nejběžnější rozměry dřezových skříňek
- Různorodé a rozmanité možnosti třídění odpadu díky flexibilním kombinacím nádob
- Jednoduchá montáž bez měření, značení nebo předvrtávání
- Volitelné příslušenství doplňuje systém pro vytvoření individuálního řešení
- Moderní design s kvalitním hliníkem
- Snadné čištění všech částí díky velkým a hladkým plochám



reddot winner 2021



ROZMĚR SKŘÍŇKY MM	600	600	600	600
SELECT II	60/4	XL 60/3	60/3	60/2
	526206	526205	526204	526203
OBJEM	42 l	46 l	45 l	49 l
TECHNICKÝ VÝKRES				
V DODÁVCE	výsuvný systém pro přední dvířka, víko systému, nádoba 2 x 15 l a 2 x 6 l, 1 x víko nádoby 6 l	výsuvný systém pro přední dvířka, víko systému, nádoba 1 x 30 l a 2 x 8 l, 1 x víko nádoby 8 l	výsuvný systém pro přední dvířka, víko systému, nádoby 3 x 15 l	výsuvný systém pro přední dvířka, víko systému, nádoby 1 x 30 l a 1 x 19 l
POZNÁMKY K INSTALACI	<ul style="list-style-type: none"> – Montážní výška 361mm, montážní hloubka 400mm, potřebný vnitřní rozměr pro výsuvné kolejnice 450mm, tloušťka boční stěny skříňky 16 mm nebo 19 mm. – Pro skříňky s boční stěnou o tloušťce 18mm se musí samostatně objednat distanční podložky 243513 . – Zapotřebí jsou přední dvířka bez pantů a otvorů. Dbejte na uspořádání úchytek. – Možnost zabudování též do spodních skříňek s kazetovými dvířky od šířky rámu 40mm. – Při plánování zohledněte montážní výšku systému třídění odpadu, montážní hloubku dřezu a z toho vyplývající minimální rozměr pro spodní skříňku. – Nejnižší doporučená výška soklu pro montáž nožního ovládání MOVEX: 100 mm. 			

VOLITELNÉ PŘÍSLUŠENSTVÍ



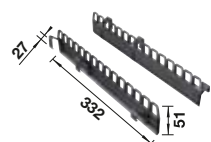
SELECT Clip držák sáčků na odpad
521300

MOVEX nožní ovládání
519357

SELECT AutoMove elektrický systém otevírání
521301*

AktivBio-víko pro nádobu 6 l
524219

víko SELECT pro nádobu 15 l
229338



SELECT II COMPACT



- Ideální pro montáž nízkotlakých bojlerů, systémů pro ohřev vody a filtračních systémů instalovaných na zadní stěně
- Optimální využití prostoru spodní skříňky díky snížené montážní hloubce 320 mm
- Moderní design s kvalitním hliníkem
- Snadné čištění všech částí díky velkým a hladkým plochám
- Jednoduchá montáž bez měření, značení nebo předvrtávání



reddot winner 2021



ROZMĚR SKŘÍŇKY MM

600

SELECT II Compact


60/2



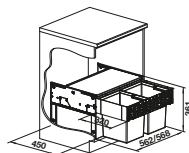
526207

OBJEM

34 l



TECHNICKÝ VÝKRES



V DODÁVCE

výsuvný systém pro přední dvířka, víko systému, nádoby 2 x 17 l


POZNÁMKY K INSTALACI

- Montážní výška 361 mm, montážní hloubka 320 mm, potřebný vnitřní rozměr pro výsuvné kolejnice 450 mm, tloušťka boční stěny skříňky 16 mm nebo 19 mm.
- Pro skříňky s boční stěnou o tloušťce 18 mm se musí samostatně objednat distanční podložky 243513
- Zapotřebí jsou přední dvířka bez pantů a otvorů. Dbejte na uspořádání úchytek.
- Možnost zabudování též do spodních skříněk s kazetovými dvířky od šířky rámu 40 mm.
- Při plánování zohledněte montážní výšku systému třídění odpadu, montážní hloubku dřezu a z toho vyplývající minimální rozměr pro spodní skříňku.
- Minimální instalační výška BLANCO TAMPERA Hot: 550 mm.
- Nejnižší doporučená výška soklu pro montáž nožního ovládání MOVEX: 100 mm.

VOLITELNÉ PŘÍSLUŠENSTVÍ

MOVEX nožní ovládání

519357



SELECT II





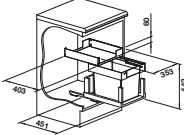
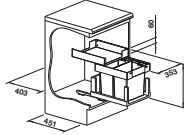


- Promyšlené řešení pro BLANCO Soda: dokonalé využití prostoru spodní skříňky díky harmonické souhře všech systémových komponentů
- Velmi dobrý přístup do SODA systému při výměně filtru nebo bombičky s CO₂
- Vše na jednom místě: zabudované odkládací dno poskytuje místo pro 4 bombičky s CO₂
- Všechny systémové komponenty jsou navzájem opticky sladěny
- Snadné čištění všech částí díky velkým a hladkým plochám



reddot winner 2021






ROZMĚR SKŘÍŇKY MM	600	600
SELECT II 40/	1 Combi	2 Combi
		
	526304	527854
OBJEM	30 l	26 l
		
TECHNICKÝ VÝKRES		
V DODÁVCE	výsuvný systém pro přední dvířka, horní zásuvka, výsuvné pojezdy, zabudované odkládací dno, nádoba 1 x 30 l	výsuvný systém pro přední dvířka, horní zásuvka, výsuvné pojezdy, zabudované odkládací dno, 2x13 l nádoby
POZNÁMKY K INSTALACI		

VOLITELNÉ PŘÍSLUŠENSTVÍ

SELECT Clip držák sáčků na odpad
521300

vkładací miska s víkem
235845

MOVEX nožní ovládání
519357



SELECT II



- Kompletní využití prostoru skříňky pod dřezem díky řešením odpovídajícím rozměrům, v souladu s dřezem a baterií
- Široká škála modelů pro nejběžnější rozměry dřezových skříňek
- Různorodé a rozmanité možnosti třídění odpadu díky flexibilním kombinacím nádob
- Jednoduchá montáž bez měření, značení nebo předvrtávání
- Volitelné příslušenství doplňuje systém pro vytvoření individuálního řešení
- Moderní design s kvalitním hliníkem
- Snadné čištění všech částí díky velkým a hladkým plochám



reddot winner 2021



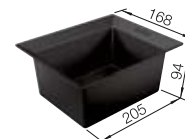

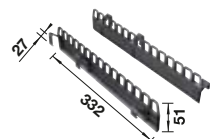
ROZMĚR SKŘÍŇKY MM	500	500	450
SELECT II	50/3	50/2	45/2
	526202	526201	526200
OBJEM	35 l	38 l	32 l
TECHNICKÝ VÝKRES			
V DODÁVCE	výsuvný systém pro přední dvířka, víko systému, nádoba 1 x 19 l a 2 x 8 l, 1 x víko nádoby 8 l	výsuvný systém pro přední dvířka, víko systému, nádoby 2 x 19 l	výsuvný systém pro přední dvířka, víko systému, nádoby 2 x 16 l

POZNÁMKY K INSTALACI

- Montážní výška 361mm, montážní hloubka 400mm, potřebný vnitřní rozměr pro výsuvné kolejnice 450mm, tloušťka boční stěny skříňky 16 mm nebo 19 mm.
- Pro skříňky s boční stěnou o tloušťce 18mm se musí samostatně objednat distanční podložky 243513 .
- Zapotřebí jsou přední dvířka bez pantů a otvorů. Dbejte na uspořádání úchytek.
- Možnost zabudování též do spodních skříňek s kazetovými dvířky od šířky rámu 40mm.
- Při plánování zohledněte montážní výšku systému třídění odpadu, montážní hloubku dřezu a z toho vyplývající minimální rozměr pro spodní skříňku.
- Nejnižší doporučená výška soklu pro montáž nožního ovládání MOVEX: 100 mm.

VOLITELNÉ PŘÍSLUŠENSTVÍ

SELECT Clip držák sáčků na odpad 521300	MOVEX nožní ovládání 519357	SELECT AutoMove elektrický systém otevírání 521301*	AktivBio-víko pro nádobu 8 l 524220	SELECT univerzální box 229342
--	--------------------------------	--	--	----------------------------------



FLEXON II



- Široká škála modelů pro všechny běžné rozměry dřezových skříněk s jednou zásuvkou
- Různorodé možnosti třídění a skladování odpadu díky flexibilním kombinacím nádob
- Vysoká stabilita a hygiena díky řešení rámu se zavěšenými nádobami
- Jednoduchá montáž bez vyměřování nebo předvrtávání
- Obsažené výsuvné víko systému lze použít jako praktické odkládací místo
- Moderní design s využitím kvalitního hliníku
- Snadné čištění všech částí díky velkým a hladkým povrchům
- Volitelné příslušenství umožňuje vytvářet ze systému individuální řešení



reddot award 2017
winner



DESIGN AWARD 2018

ROZMĚR SKŘÍŇKY MM	600	600	600	600
FLEXON II	60/4	XL 60/3	60/3	60/2
OBJEM	521 474 42 l	521 473 46 l	521 472 45 l	521 471 49 l
TECHNICKÝ VÝKRES				
V DODÁVCE	systém pro instalaci do zásuvek, víko systému, nádoba 2 x 15 l a 2 x 6 l, 1 x víko nádoby 6 l	systém pro instalaci do zásuvek, víko systému, nádoba 1 x 30 l a 2 x 8 l, 1 x víko nádoby 8 l	systém pro instalaci do zásuvek, víko systému, nádoba 3 x 15 l	systém pro instalaci do zásuvek, víko systému, nádoba 1 x 30 l a 1 x 19 l



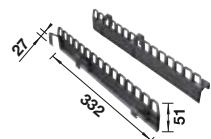
POZNÁMKY K INSTALACI

- Požaduje se spodní skříňka s krytem a výsuvem.
- Vestavná výška 355 mm nad dnem zásuvky, vestavná výška bez krytu systému 325 mm nad dnem zásuvky, vestavná hloubka 400 mm (vnitřní rozměry zásuvky).
- Maximální výška rámu 250 mm nad dnem zásuvky.
- Vhodné rovněž pro instalaci do spodních skříněk s rámem a panelovými dvířky s rámy od 90 mm.
- Při plánování vezměte v úvahu vestavnou výšku systému třídění odpadu, výšku

- dna zásuvky, vestavnou hloubku dřezu s odtokovou armaturou a výsledné minimální rozměry spodní skříňky
- Minimální doporučená výška soklu pro montáž nožního ovládání MOVEX: 100 mm.

VOLITELNÉ PŘÍSLUŠENSTVÍ

SELECT Clip držák sáčků na odpad 521 300	SELECT univerzální box 229 342	AktivBio-víko pro nádobu 6 l 524 219	víko SELECT pro nádobu 15 l 229 338	MOVEX nožní ovládání 519 357
---	-----------------------------------	---	--	---------------------------------



FLEXON II



- Široká škála modelů pro všechny běžné rozměry dřezových skříněk s jednou zásuvkou
- Různorodé možnosti třídění a skladování odpadu díky flexibilním kombinacím nádob
- Vysoká stabilita a hygiena díky řešení rámu se zavěšenými nádobami
- Jednoduchá montáž bez vyměřování nebo předvrtávání
- Obsažené výsuvné víko systému lze použít jako praktické odkládací místo
- Moderní design s využitím kvalitního hliníku
- Snadné čištění všech částí díky velkým a hladkým povrchům
- Volitelné příslušenství umožňuje vytvářet ze systému individuální řešení



reddot award 2017
winner



iF
DESIGN AWARD
2018

ROZMĚR SKŘÍŇKY MM	500	500	450
FLEXON II	50/3	50/2	45/2
	521 470	521 469	521 468
OBJEM	35 l	38 l	32 l
TECHNICKÝ VÝKRES			
V DODÁVCE	systém pro instalaci do zásuvek, víko systému, nádoba 1 x 19 l a 2 x 8 l, 1 x víko nádoby 8 l	systém pro instalaci do zásuvek, víko systému, nádoba 2 x 19 l	systém pro instalaci do zásuvek, víko systému, nádoba 2 x 16 l

POZNÁMKY K INSTALACI

- Požaduje se spodní skříňka s krytem a výsuvem.
- Vestavná výška 355 mm nad dnem zásuvky, vestavná výška bez krytu systému 325 mm nad dnem zásuvky, vestavná hloubka 400 mm (vnitřní rozměry zásuvky).
- Maximální výška rámu 250 mm nad dnem zásuvky.
- Vhodné rovněž pro instalaci do spodních skříněk s rámem a panelovými dvířky s rámy od 90 mm.
- Při plánování vezměte v úvahu vestavnou výšku systému třídění odpadu, výšku dna zásuvky, vestavnou hloubku dřezu s odtokovou armaturou a následné

- minimální rozměry spodní skřínky
- Minimální doporučená výška soklu pro montáž nožního ovládání MOVEX: 100 mm.



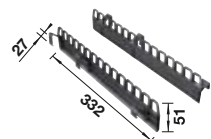
VOLITELNÉ PŘÍSLUŠENSTVÍ

SELECT Clip držák sáčků na odpad
521 300

SELECT univerzální box
229 342

AktivBio-víko pro nádobu 8 l
524 220

MOVEX nožní ovládání
519 357



FLEXON II



- Široká škála modelů pro všechny běžné rozměry dřezových skříněk s jednou zásuvkou
- Různorodé možnosti třídění a skladování odpadu díky flexibilním kombinacím nádob
- Vysoká stabilita a hygiena díky řešení rámu se zavěšenými nádobami
- Jednoduchá montáž bez vyměřování nebo předvrtávání
- Obsažené výsuvné víko systému lze použít jako praktické odkládací místo
- Moderní design s využitím kvalitního hliníku
- Snadné čištění všech částí díky velkým a hladkým povrchům
- Volitelné příslušenství umožňuje vytvářet ze systému individuální řešení



reddot award 2017
winner



iF
DESIGN
AWARD
2018

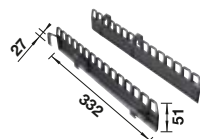


ROZMĚR SKŘÍŇKY MM	300	300
FLEXON II	30/2	30/1
	521467	521542
OBJEM	16 l	19 l
TECHNICKÝ VÝKRES		
V DODÁVCE	systém pro instalaci do zásuvek, víko systému, nádoba 2 x 8 l, 1 x víko nádoby 8 l	systém pro instalaci do zásuvek, víko systému, nádoba 1 x 19 l

POZNÁMKY K INSTALACI

- Požaduje se spodní skříňka s krytem a výsuvem.
- Vestavná výška 355 mm nad dnem zásuvky, vestavná výška bez krytu systému 325 mm nad dnem zásuvky, vestavná hloubka 400 mm (vnitřní rozměry zásuvky).
- Maximální výška rámu 250 mm nad dnem zásuvky.
- Vhodné rovněž pro instalaci do spodních skříněk s rámem a panelovými dveřky s rámy od 90 mm.
- Při plánování vezměte v úvahu vestavnou výšku systému třídění odpadu, výšku dna zásuvky, vestavnou hloubku dřezu s odtokovou armaturou a výsledné minimální rozměry spodní skřínky
- Minimální doporučená výška soklu pro montáž nožního ovládání MOVEX: 100 mm.

VOLITELNÉ PŘÍSLUŠENSTVÍ

AktivBio-víko pro nádobu 8 l	SELECT univerzální box	MOVEX nožní ovládání	SELECT Clip držák sáčků na odpad
524220	229342	519357	521300



FLEXON II LOW



- Pro spodní skříňky s rozdělenými zásuvkami a šířkou 50 až 90 cm (díky nižší vestavné výšce 330 mm)
- Různorodé možnosti třídění a ukládání odpadu díky flexibilním kombinacím nádob s nižšími požadavky na prostor v dřezové skříňce
- Vysoká stabilita a hygiena díky řešení rámu se zavěšenými nádobami
- Jednoduchá montáž bez vyměřování nebo předvrtávání
- Moderní design s využitím kvalitního hliníku
- Snadné čištění všech částí díky velkým a hladkým plochám
- Volitelné příslušenství umožňuje vytvářet ze systému individuální řešení




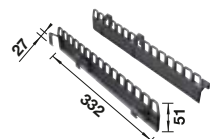
ROZMĚR SKŘÍŇKY MM	900	800
FLEXON II Low	90/4	80/3
	521475	525221
OBJEM	73 l	65 l
TECHNICKÝ VÝKRES		
V DODÁVCE	systém pro instalaci do zásuvek, nádoba 3 x 19 l a 1 x 16 l	systém pro instalaci do zásuvek, nádoba 1 x 30 l, 1 x 19 l a 1 x 16 l

POZNÁMKY K INSTALACI

- Požaduje se spodní skříňka s krytem a výsuvem.
- Vestavná výška 325 mm nad dnem zásuvky, vestavná hloubka 400 mm (vnitřní rozměry zásuvky).
- Maximální výška rámu 250 mm nad dnem zásuvky.
- Vhodné rovněž pro instalaci do spodních skříněk s rámem a panelovými dvířky s rámy od 90 mm.
- Při plánování vezměte v úvahu vestavnou výšku systému třídění odpadu, výšku dna zásuvky, vestavnou hloubku dřezu s odtokovou armaturou a výsledné minimální rozměry spodní skříňky
- Minimální doporučená výška soklu pro montáž nožního ovládání MOVEX: 100 mm.

VOLITELNÉ PŘÍSLUŠENSTVÍ

SELECT Clip držák sáčků na odpad 521300	SELECT univerzální box 229342	MOVEX nožní ovládání 519357
--	----------------------------------	--------------------------------



FLEXON II LOW



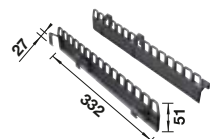


- Pro spodní skříňky s rozdělenými zásuvkami a šířkou 50 až 90cm (díky nižší vestavné výšce 330 mm)
- Různorodé možnosti třídění a ukládání odpadu díky flexibilním kombinacím nádob
- Vysoká stabilita a hygiena díky řešení rámu se zavěšenými nádobami
- Jednoduchá montáž bez vyměřování nebo předvrtávání
- Moderní design s využitím kvalitního hliníku
- Snadné čištění všech částí díky velkým a hladkým plochám
- Volitelné příslušenství umožňuje vytvářet ze systému individuální řešení

ROZMĚR SKŘÍŇKY MM	600	600	600	600
FLEXON II Low	60/4	XL 60/3	60/3	60/2
	526644	526643	526642	526641
OBJEM	42 l	46 l	45 l	49 l
TECHNICKÝ VÝKRES				
V DODÁVCE	systém pro instalaci do zásuvek, nádoba 2 x 15 l a 2 x 6 l, 1 x víko nádoby 6 l	systém pro instalaci do zásuvek, nádoba 1 x 30 l a 2 x 8 l, 1 x víko nádoby 8 l	systém pro instalaci do zásuvek, nádoba 3 x 15 l	systém pro instalaci do zásuvek, nádoba 1 x 30 l a 1 x 19 l
POZNÁMKY K INSTALACI	<ul style="list-style-type: none"> – Požaduje se spodní skříňka s krytem a výsuvem. – Vestavná výška 325 mm nad dnem zásuvky, vestavná hloubka 400 mm (vnitřní rozměry zásuvky). – Maximální výška rámu 250 mm nad dnem zásuvky. – Vhodné rovněž pro instalaci do spodních skříněk s rámem a panelovými dvířky s rámy od 90 mm. – Při plánování vezměte v úvahu vestavnou výšku systému třídění odpadu, výšku dna zásuvky, vestavnou hloubku dřezu s odtokovou armaturou a výsledné minimální rozměry spodní skříňky – Minimální doporučená výška soklu pro montáž nožního ovládání MOVEX: 100 mm. 			

VOLITELNÉ PŘÍSLUŠENSTVÍ



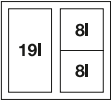
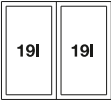
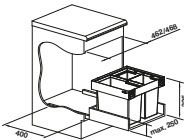
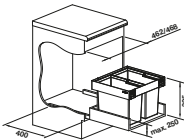
SELECT Clip držák sáčků na odpad 521300	SELECT univerzální box 229342	AktivBio-víko pro nádobu 6 l 524219	víko SELECT pro nádobu 15 l 229338	MOVEX nožní ovládání 519357
--	----------------------------------	--	---------------------------------------	--------------------------------



FLEXON II LOW



- Pro spodní skříňky s rozdělenými zásuvkami a šířkou 50 až 90cm (díky nižší vestavné výšce 330 mm)
- Různorodé možnosti třídění a ukládání odpadu díky flexibilním kombinacím nádob
- Vysoká stabilita a hygiena díky řešení rámu se zavěšenými nádobami
- Jednoduchá montáž bez vyměřování nebo předvrtávání
- Moderní design s využitím kvalitního hliníku
- Snadné čištění všech částí díky velkým a hladkým plochám
- Volitelné příslušenství umožňuje vytvářet ze systému individuální řešení

ROZMĚR SKŘÍŇKY MM	500	500
FLEXON II Low	50/3	50/2
		
	526640	526639
OBJEM	35 l	38 l
		
TECHNICKÝ VÝKRES		
V DODÁVCE	systém pro instalaci do zásuvek, nádoba 1 x 19 l a 2 x 8 l, 1 x víko nádoby 8 l	systém pro instalaci do zásuvek, nádoba 2 x 19 l

POZNÁMKY K INSTALACI

- Požaduje se spodní skříňka s krytem a výsuvem.
- Vestavná výška 325 mm nad dnem zásuvky, vestavná hloubka 400 mm (vnitřní rozměry zásuvky).
- Maximální výška rámu 250 mm nad dnem zásuvky.
- Vhodné rovněž pro instalaci do spodních skříněk s rámem a panelovými dvířky s rámy od 90 mm.
- Při plánování vezměte v úvahu vestavnou výšku systému třídění odpadu, výšku dna zásuvky, vestavnou hloubku dřezu s odtokovou armaturou a výsledné minimální rozměry spodní skříňky
- Minimální doporučená výška soklu pro montáž nožního ovládání MOVEX: 100 mm.



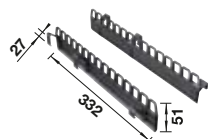
VOLITELNÉ PŘÍSLUŠENSTVÍ

SELECT Clip držák sáčků na odpad
521300

SELECT univerzální box
229342

AktivBio-víko pro nádobu 8 l
524220





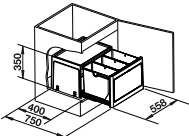
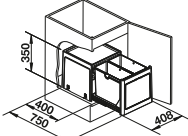
MOVEX nožní ovládání
519357



BOTTON PRO



- Kompaktní systém s automatickým vysunutím odpadního systému při otevření dvířek
- Různé modely pro nejběžnější rozměry skříněk
- Snadná montáž na dno díky montážním pomůckám
- Funkční design z vysoce kvalitního plastu
- Nádoba, která se snadno čistí, s ergonomickým úchytem
- Velký objem pro odpad navzdory kompaktním rozměrům

ROZMĚR SKŘÍŇKY MM	600	450
BOTTON Pro	60/3 Automatic	45/2 Automatic
		
	517470	517468
OBJEM	39 l	26 l
		
TECHNICKÝ VÝKRES		
V DODÁVCE	Systém pro montáž na dno skřínky s otočnými dvířky, nádoby 3 x 13 l, automatický výsuv při otevření dvířek	systém pro montáž na dno skřínky s otočnými dvířky, nádoby 2 x 13 l, automatický výsuv otevřením dvířek

POZNÁMKY K INSTALACI

- Montážní pokyny k instalaci BLANCO BOTTON Pro Automatic:
- Je nutné použít dvířka s úhlem otvírání min. 100°
- Maximální šířka pantů dvířek 35 mm
- Hloubka montáže 400 mm
- Výška montáže 350 mm

BOTTON PRO



- Kompaktní systém pro flexibilní umístění ve spodní skříňce
- Různé modely pro nejběžnější rozměry skříněk
- Snadná montáž na dno díky montážním pomůckám
- Funkční design z vysoce kvalitního plastu
- Nádoba, která se snadno čistí, s ergonomickým úchytem
- Velký objem pro odpad navzdory kompaktním rozměrům

ROZMĚR SKŘÍŇKY MM	600	450
BOTTON Pro	60/3 Manual	45/2 Manual
	517469	517467
OBJEM	39 l	26 l
TECHNICKÝ VÝKRES		
V DODÁVCE	systém pro montáž na dno skříňky s otočnými dvířky, nádoby 3 x 13 l	Systém pro montáž na dno skříňky s otočnými dvířky, nádoby 2 x 13 l

POZNÁMKY K INSTALACI

- Montážní pokyny pro instalaci BLANCO BOTTON Pro Manual:
- Při plánování je nutné vzít v úvahu šířku pantů dvířek
- Hloubka montáže 400 mm
- Výška montáže 350 mm

BOTTON II



- Velký objem pro odpad navzdory kompaktním rozměrům
- Flexibilní umístění ve spodní skříňce
- Jednoduchá montáž na dno skříňky pomocí pouhých čtyř šroubů
- Velmi vysoká stabilita díky profilu z ocelového plechu ve tvaru písmene U
- Snadno směrem nahoru vyjímatelná nádoba
- Funkční design z vysoce kvalitního plastu

ROZMĚR SKŘÍŇKY MM	300		
BOTTON II	30/2		
	526376		
OBJEM	30 l		
	<table border="1"><tr><td>15l</td></tr><tr><td>15l</td></tr></table>	15l	15l
15l			
15l			
TECHNICKÝ VÝKRES			
V DODÁVCE	Systém pro montáž na dno skříňky s otočnými dvířky, nádoby 2 x 15 l		

POZNÁMKY K INSTALACI

- Vhodné pro spodní skříňky s otočnými dvířky a šířce od 30 cm
- Může být namontován vlevo, vpravo a nebo do středu skříňky
- Montáž na dno skříňky

SOLON-IF



- Vysoce kvalitní systém třídění odpadu je kompletně vyroben z nerezové oceli
- Přímé vhazování odpadků – bez věčného nepříjemného shýbání
- Hygienická a snadno čistitelná nerezová ocel
- Včetně víka k omezení nepříjemného zápachu
- Vyvážený design
- Pro montáž do roviny nebo nástavné zabudování.



ROZMĚR SKŘÍŇKY MM	300
	SOLON-IF
	512471
OBJEM	7 l
TECHNICKÝ VÝKRES	
V DODÁVCE	Systém pro montáž do pracovních desek, nerezová nádoba 1 x 7 l, 1 x nerezové víko
POZNÁMKY K INSTALACI	

SINGOLO XL



- Kompaktní košový systém pro montáž přímo na dvířka skříňky
- Velký objem nádoby na odpad navzdory kompaktním rozměrům
- Pohodlně se vysouvá současně s otevíráním dvířek
- Nádobu lze snadno vyjmout vytažením směrem nahoru
- Pevné provedení díky tělu z ocelového plechu
- Vhodné pro dvířka s tlumeným dovíráním
- Lze namontovat na levou i pravou stranu dvířek

ROZMĚR SKŘÍŇKY MM

400

SINGOLO XL



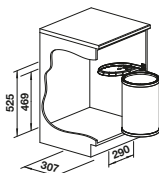
527971

OBJEM

20 l



TECHNICKÝ VÝKRES



V DODÁVCE

Košový systém pro montáž na křídlová dvířka, 1x20 l, víko nádoby

POZNÁMKY K INSTALACI

- Vhodné rovněž pro instalaci do spodních skříněk s rámem a panelovými dvířky s rámy od 50 mm ke spodnímu okraji
- Minimální šířka skříňky 400 mm

SINGOLO



- Kompaktní systém pro přímé připevnění na dvířka skříňky
- Model k montáži do spodních skříněk 45, 50 a 60 cm
- Snadno směrem nahoru vyjímatelná nádoba
- Otevírá se pohodlně rovnou s dvířky skříňky
- Odnímatelné víko pro pohodlné odkládání lehkých předmětů, např. houbiček
- Plynule nastavitelné provedení, vhodné pro montáž i do kazetových dvířek

ROZMĚR SKŘÍŇKY MM

450

SINGOLO



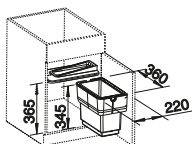
512880

OBJEM

14 l

14 l

TECHNICKÝ VÝKRES



V DODÁVCE

Systém pro montáž na otočná dvířka, systémové víko, nádoba 1 x 14 l

POZNÁMKY K INSTALACI



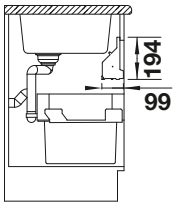
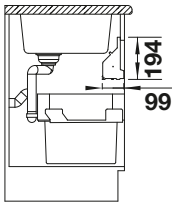
ORGA SHELF 60



- Pomáhá udržovat pořádek okolo dřezu a ve skříňce
- Úzká police v horní části skříňky poskytuje další prostor pro uložení drobného náčiní, jako jsou např. kartáče, houbičky a sáčky na odpad
- Rychlý přístup k uloženým předmětům v ergonomickém dosahu
- Hodí se k organizačním systémům SELECT II a FLEXON II
- Pro skříňky o šířce 60cm, pro skříňky s čelním výsuvem (P) i s dvířky na pantech (H)

Dvířka na pantech

Přední výsuv

ROZMĚR SKŘÍŇKY MM	600	600
ORGA SHELF 60	H	P
		
	527 459	527 458
TECHNICKÝ VÝKRES		
V DODÁVCE	Hliníková police Orga Shelf s plastovými koncovkami a adaptérem pro dvířka na pantech.	Hliníková police Orga Shelf s plastovými koncovkami
	<ul style="list-style-type: none"> – Flexibilní plastové koncovky umožňují použití pro různé tloušťky bočních stěn korpusů od 16 mm do 19 mm – K instalaci za příčku zakrývající dřež. Možnost flexibilního nastavení výšky. – Výškové nastavení lze omezit montáží konzolí za příčku. – Vzdálenost mezi příčkou a dřežem by měla být minimálně 7 mm. – Maximální tloušťka pantů 30 mm – Obsahuje kryt pantů, který lze variabilně nastavit podle výškové polohy pantů. – Univerzální použití bez ohledu na to, zda jsou panty na levé nebo pravé straně. 	<ul style="list-style-type: none"> – Flexibilní plastové koncovky umožňují použití pro různé tloušťky bočních stěn korpusů od 16 mm do 19 mm – K instalaci za příčku zakrývající dřež. Možnost flexibilního nastavení výšky. – Výškové nastavení lze omezit montáží konzolí za příčku. – Vzdálenost mezi příčkou a dřežem by měla být minimálně 7 mm.
POZNÁMKY K INSTALACI		



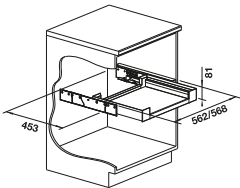
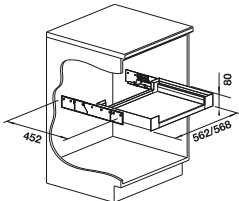
PLOCHÁ ZÁSUVKA 60



- Zásuvka s tlumeným dorazem poskytuje úložný prostor ve střední části skříňky
- Je skvělá k uložení příslušenství ke dřezu, čisticích pomůcek, rolí pytlů, kartuší s CO₂, tablet do myčky a dalších drobných předmětů
- Snadný přístup díky výřezu v čele zásuvky a funkci úplného vysunutí
- Tmavě šedé provedení ladící se všemi organizačními prvky BLANCO
- Snadné čištění
- K dispozici pro skříňky s čelním výsuvem (P) i s dvířky na pantech (H)

Dvířka na pantech

Přední výsuv

ROZMĚR SKŘÍŇKY MM	600	600
PLOCHÁ ZÁSUVKA 60	H	P
		
	527 666	527 665
TECHNICKÝ VÝKRES		
V DODÁVCE	<p>Organizační zásuvka z vysoce kvalitní směsi materiálů s pojezdy a možností úplného vysunutí, protiskluzová podložka jako spodní kryt</p> <ul style="list-style-type: none"> – Upevnění pojezdů pro použití s bočnicemi skříňky o tloušťce 16 mm nebo 19 mm. – Součástí je kryt pantů, který lze variabilně nastavit podle výšky pantů. – Maximální tloušťka pantů 30 mm. – Univerzální použití bez ohledu na to, zda jsou panty napravo nebo nalevo. – Výška zásuvky snižená vzadu o 45 mm pro bezkolizní instalaci odpadního potrubí. – Maximální nosnost 10 kg. 	<p>Organizační zásuvka z vysoce kvalitní směsi materiálů s pojezdy a možností úplného vysunutí, protiskluzová podložka jako spodní kryt</p> <ul style="list-style-type: none"> – Upevnění pojezdů pro použití s bočnicemi skříňky o tloušťce 16 mm nebo 19 mm. – Výška zásuvky snižená vzadu o 45 mm pro bezkolizní instalaci odpadního potrubí. – Maximální nosnost 10 kg.
POZNÁMKY K INSTALACI		

ORGANIZAČNÍ ZÁSUVKA



- Optimální využití místa díky flexibilnímu úložnému prostoru ve spodní skřínce
- Velmi snadné zavírání zásuvky díky kvalitním pojezdům s tlumením dojezdu
- K dovybavení spodních skříněk o šířce 60 cm u košů SELECT II a FLEXON II
- Perfektně ladí s designem SELECT II a FLEXON II
- U SELECT II Orga je součástí dodávky

Přední výsuv

ROZMĚR SKŘÍŇKY MM

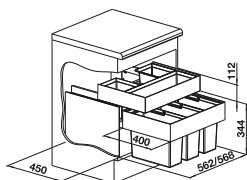
600

ORGANIZAČNÍ ZÁSUVKA



526212

TECHNICKÝ VÝKRES



V DODÁVCE

organizační zásuvka s úplným výsuvem, univerzální box 1 x 7 l a 2 x 2,5 l


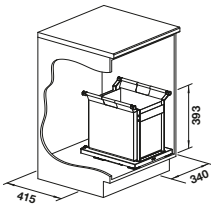
POZNÁMKY K INSTALACI

UNIVERSAL BAG XL 40



- Pytel XL pro skladování nebo shromažďování suchých recyklovatelných materiálů, jako je sklo, papír, plechovky nebo plasty
- Pevná hliníková konstrukce udržuje pytel XL otevřený
- Snadný přístup díky velké šířce otevření a funkci úplného vysunutí
- Lze jej snadno vyjmout a umístit zpět na výsuvnou podložku
- Tmavě šedé a hliníkové provedení ladící se všemi organizačními prvky do skřínky od značky BLANCO
- Snadné čištění: pytel lze vyjmout a ručně umýt pomocí jemného mycího prostředku

Dvířka na
pantech

ROZMĚR SKŘÍŇKY MM	450
UNIVERSAL BAG XL 40	
	
	527669
POČET NÁDOB	1
TECHNICKÝ VÝKRES	
V DODÁVCE	Organizační systém pro montáž na dno skřínky za křídlová dvířka, 1x přenosný 30l pytel, výsuvací podložka s měkkými dorazy

POZNÁMKY K INSTALACI



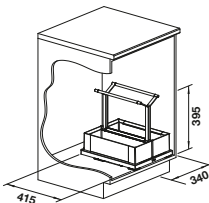
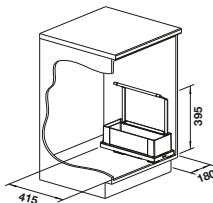
- Montážní výška 395 mm.
- Montážní hloubka výsuvných prvků 430 mm, podložka 415 mm.
- Maximální nosnost pytle je 5 kg.

STORAGE CADDY



- Organizér poskytuje odkládací prostor na mycí prostředky a čisticí pomůcky ve spodní části skříňky
- Lze jej snadno vyjmout a umístit zpět na výsuvnou podložku
- Snadný přístup díky rukojeti a možnosti úplného vysunutí
- Tmavě šedé a hliníkové provedení ladící se všemi organizačními prvky do skříňky od značky BLANCO
- Snadné čištění díky velkým a hladkým povrchům
- K dispozici jako jednoduchý nebo dvojitý přenosný organizér

Dvířka na pantech

ROZMĚR SKŘÍŇKY MM	450	300
STORAGE CADDY	40	20
		
	527 668	527 667
POČET NÁDOB	2	1
TECHNICKÝ VÝKRES		
V DODÁVCE	Organizační systém pro montáž na dno skříňky za křídlová dvířka, 2x přenosný organizér, vysouvací podložka s tlumenými dorazy	Organizační systém pro montáž na podlahu za křídlová dvířka, 1x přenosný organizér, vysouvací podložka s tlumenými dorazy

POZNÁMKY K INSTALACI

- Montážní výška 395 mm.
- Montážní hloubka výsuvných prvků 430 mm, podložka 415 mm.
- Maximální nosnost každého organizéru je 5 kg.

9 PŘÍSLUŠENSTVÍ



CARE PROSTŘEDKY NA ČIŠTĚNÍ A ÚDRŽBU	470
KUCHYŇSKÉ PŘÍSLUŠENSTVÍ	461-469
PŘÍSLUŠENSTVÍ PRO FILTRAČNÍ BATERIE	455
PŘÍSLUŠENSTVÍ PRO BATERIE	456
PŘÍSLUŠENSTVÍ PRO DŘEZY	448-454
PŘÍSLUŠENSTVÍ PRO KOŠE	457-460

BLANCO 447

PŘÍSLUŠENSTVÍ PRO DŘEZY

ODTOKOVÁ SADA PRO JEDNODŘEZY



- Odtoková sada InFino včetně přepadu pro moderní vzhled dřezů
- V kombinaci s bateriemi a dávkovači mycího prostředku vytváří harmonický vzhled
- K dispozici s excentrickým ovládáním i bez něj v provedení matná černá, satin gold či satin dark steel a satin platinium
- Pro vybrané jednodřezy: PLEON (6, 8), ETAGON (6, 500-U, 700-U), SUBLINE (400-U, 500-U, 700-U)

ODTOKOVÁ SADA PRO JEDNODŘEZY



- Odtoková sada pro jednodřezy
- satin platinium

207 435*



- Odtoková sada pro jednodřezy
- satin dark steel

207 429*



- Odtoková sada pro jednodřezy
- satin gold

207 427*



- Odtoková sada pro jednodřezy
- černá matná

207 426*

ODTOKOVÁ SADA PRO JEDNODŘEZY



- Odtoková sada InFino včetně přepadu pro moderní vzhled dřezů
- V kombinaci s bateriemi a dávkovači mycího prostředku vytváří harmonický vzhled
- K dispozici s excentrickým ovládáním i bez něj v provedení matná černá, satin gold či satin dark steel a satin platinium
- Pro vybrané jednodřezy: PLEON (6, 8), ETAGON (6, 500-U, 700-U), SUBLINE (400-U, 500-U, 700-U)

ODTOKOVÁ SADA PRO JEDNODŘEZY



- Odtoková sada pro jednodřezy
- satin gold

207 423*



- Odtoková sada pro jednodřezy
- satin platinium

207 425*



- Odtoková sada pro jednodřezy
- satin dark steel

207 424*



- Odtoková sada pro jednodřezy
- černá matná

207 422*

PŘÍSLUŠENSTVÍ PRO DŘEZY

ODTOKOVÁ SADA PRO DVOUDŘEZY



- Odtoková sada InFino včetně přepadu pro moderní vzhled dřezů
- V kombinaci s bateriemi a dávkovači mycího prostředku vytváří harmonický vzhled
- K dispozici s excentrickým ovládáním i bez něj v provedení matná černá, satín gold či satín dark steel a satín platinum
- Pro vybrané dvoudřezy: SUBLINE 340/160-U, 350/350-U

ODTOKOVÁ SADA PRO DVOUDŘEZY



- Odtoková sada pro dvoudřezy
- satín dark steel

207 444*



- Odtoková sada pro dvoudřezy
- satín gold

207 443*



- Odtoková sada pro dvoudřezy
- satín platinum

207 445*



- Odtoková sada pro dvoudřezy
- černá matná

207 442*

ODTOKOVÁ SADA PRO DVOUDŘEZY



- Odtoková sada InFino včetně přepadu pro moderní vzhled dřezů
- V kombinaci s bateriemi a dávkovači mycího prostředku vytváří harmonický vzhled
- K dispozici s excentrickým ovládáním i bez něj v provedení matná černá, satín gold či satín dark steel a satín platinum
- Pro vybrané dvoudřezy: SUBLINE 340/160-U, 350/350-U

ODTOKOVÁ SADA PRO DVOUDŘEZY



- Odtoková sada pro dvoudřezy
- satín dark steel

207 440*



- Odtoková sada pro dvoudřezy
- satín gold

207 439*



- Odtoková sada pro dvoudřezy
- satín platinum

207 441*



- Odtoková sada pro dvoudřezy
- černá matná

207 438*

PŘÍSLUŠENSTVÍ PRO DŘEZY

SADA ODTOKU / PŘEPADU PRO JEDNODŘEZ




- Odtoková a přepadová sada pro designovou modernizaci dřezů v harmonickém sladění vzhledu dřezu s baterií, dávkovačem saponátu a excentrickým ovládním výpusti.
Pro dřezy bez odkapu s krytkou přepadu C-overflow a odtokovým systémem InFino (kromě BLANCO CLASSIMO, AXIA III, FARON)

SADA ODTOKU / PŘEPADU PRO JEDNODŘEZ













	 	<ul style="list-style-type: none"> – Odtoková sada s přepadem pro jednodřez – satín gold 	203 476*
	 	<ul style="list-style-type: none"> – Odtoková sada s přepadem pro jednodřez – satín dark steel 	206 900*
	 	<ul style="list-style-type: none"> – Odtoková sada s přepadem pro jednodřez – satín platinum 	207 406*
	 	<ul style="list-style-type: none"> – Odtoková sada s přepadem pro jednodřez – černá matná 	239 975*

SADA ODTOKU / PŘEPADU PRO DVOUDŘEZ



- Odtoková a přepadová sada pro designovou modernizaci dřezů v harmonickém sladění vzhledu dřezu s baterií, dávkovačem saponátu a excentrickým ovládním výpusti.
Pro dřezy bez odkapu s krytkou přepadu C-overflow a odtokovým systémem InFino (kromě BLANCO CLASSIMO, AXIA III, BLANCODELTA)

SADA ODTOKU / PŘEPADU PRO DVOUDŘEZ

	 	<ul style="list-style-type: none"> – Odtoková sada s přepadem pro dvojdřez – satín gold 	203 477*
	 	<ul style="list-style-type: none"> – Odtoková sada s přepadem pro jednodřez – satín dark steel 	206 901*
	 	<ul style="list-style-type: none"> – Odtoková sada s přepadem pro jednodřez – satín platinum 	207 410*
	 	<ul style="list-style-type: none"> – Odtoková sada s přepadem pro jednodřez – černá matná 	239 979*


PŘÍSLUŠENSTVÍ PRO DŘEZY

PUSHCONTROL



- Intuitivní ovládání tlačítkem
- Odolná, vysoce kvalitní nerezová ocel
- Elegantní, plochý design pro bezbariérovou práci
- Osvědčená, spolehlivá technologie
- Snadné čištění
- Perfektní kombinace s BLANCO InFino
- požadovaný průměr otvoru: 35 mm

BLANCO PUSHCONTROL





















– BLANCO PushControl




















233696



PŘÍSLUŠENSTVÍ PRO DŘEZY








EXCENTRICKÉ OVLÁDÁNÍ VÝPUSTI OTOČNÉ		
	— ovládání výpusti otočným knoflíkem	119293
EXCENTRICKÉ OVLÁDÁNÍ VÝPUSTI KULATÉ		
	— ovládací knoflík táhla kulatý — minimální požadovaný průměr otvoru: 14 mm satin gold	203495*
	— ovládací knoflík táhla kulatý — minimální požadovaný průměr otvoru: 14 mm satin dark steel	206902*
	— ovládací knoflík táhla kulatý — minimální požadovaný průměr otvoru: 14 mm satin platinum	207411*
	— ovládací knoflík táhla kulatý — minimální požadovaný průměr otvoru: 14 mm nerez	221336
	— ovládací knoflík táhla kulatý — minimální požadovaný průměr otvoru: 14 mm mosaz pochromováno vysoký lesk	221339*
	— ovládací knoflík táhla kulatý — minimální požadovaný průměr otvoru: 14 mm kulatý chromovaný	225112*
	— ovládací knoflík táhla kulatý, nerez, hedvábný lesk	222115
	— ovládací knoflík táhla kulatý, nerez, hedvábný mat — minimální požadovaný průměr otvoru: 14 mm	222118
	— ovládací knoflík táhla kulatý, nerez, kartáčovaný — minimální požadovaný průměr otvoru: 14 mm	226540*
POP-UP REMOTE CONTROLS ROUND		
	— ovládací knoflík táhla, černý matný — minimální požadovaný průměr otvoru: 14 mm	238688*
EXCENTRICKÉ OVLÁDÁNÍ - DOVYBAVOVACÍ SET		
	— ovládání výpusti InFino, samostatné doobjednání	232459
	— dovybavovací set PushControl	525272
ZÁPACHOVÉ UZÁVĚRY		
	— klasická zápachová uzávěrka 1 1/2" — s přípojkou pro myčku nebo pračku a výstupem ø 40 mm	137158
	— zápachová uzávěrka 1 1/2" s pružnou hadicí — s ohebnou hadicí výstup ø 40 a 50 mm	137262
	— zápachová uzávěrka 1 1/2" — s nastavitelnou výpustí výstup ø 50 mm	137267
	— speciální zápachová uzávěrka 1 1/2" — ploché provedení se doporučuje (úspora místa) při montáži odpadkového koše výstup ø 50 mm	137287
	— speciální zápachová uzávěrka 1 1/2" x 40 mm	223087
ODTOKOVÉ SPOJENÍ		
	— Odtokové propojení pro dva dřezy	120674

PŘÍSLUŠENSTVÍ PRO DŘEZY

ODTOKOVÉ SPOJENÍ		NÁŘADÍ					
	<ul style="list-style-type: none"> odtokové propojení 2 x 1 1/2" – 1 x 1 1/2" výpustí 	224044	 <ul style="list-style-type: none"> pružná těsnící páska 	120055			
	<ul style="list-style-type: none"> odtokové propojení 2 x 3 1/2" – 1 x 1 1/2" nebo 3 x 3 1/2" odtoková spojení pro 3 dřezy s 3 1/2" nebo 2 x 3 1/2" a 1 x 3 1/2" výpustí 	225089		<ul style="list-style-type: none"> diamantový vykrýžovací nástroj pro materiál SILGRANIT 	122071		
	<ul style="list-style-type: none"> odtokové propojení 2 x 3 1/2" nebo 1 x 3 1/2" – 1 x 1 1/2" odtoková spojení pro 2 dřezy s 3 1/2" nebo 1 x 3 1/2" a 1 x 1 1/2" výpustí 	225087		<ul style="list-style-type: none"> klíč na kartuše SW 30 a SW 36 	127433		
	<ul style="list-style-type: none"> odtokové propojení 2 x 3 1/2" – 3 1/2" výpustí 	225088		<ul style="list-style-type: none"> klíč na kartuše SW 44 	127432		
ODTOKOVÁ SADA			<ul style="list-style-type: none"> Děrovač otvorů 35 mm pro nerezové dřezy 	137001			
	<ul style="list-style-type: none"> dvojitá odtoková a přepadová sada 1 1/2" pro TOP EZ 	137034*		<ul style="list-style-type: none"> Děrovač otvorů 45 mm pro nerezové dřezy 	137002		
	<ul style="list-style-type: none"> přepadový ventil 1 1/2" pro BLANCO TOP, nástavné dřezy BLANCO 	222458*		<ul style="list-style-type: none"> páskový klíč pro krycí kroužek 	139181		
	<ul style="list-style-type: none"> odtoková sada 2 x 3 1/2" pro QUATRUS 	236264*		<ul style="list-style-type: none"> Servisní klíč na perlátor Vhodný pro perlátory se závitem M 22 x 1, M 24 x 1, M 28 x 1 	511324		
	<ul style="list-style-type: none"> Odtoková sada 3 1/2" pro LEMIS, DINAS, QUATRUS, DANA, PLENTA 	236268*	PŘÍCHYTKY				
TRUBKA S VENTILEM			<ul style="list-style-type: none"> zavzdušňovací ventil Zavzdušňovací ventil DN 40. Zlepšuje odtékání vody ze dřezu. 	225616		<ul style="list-style-type: none"> montážní úhelník 6-dílná sada příchytek, montážní prvky ke dřezům do roviny 	140918
				<ul style="list-style-type: none"> 4dílná montážní sada úchytů pro nerezové dřezy pro masivní pracovní desku 	212330		

PŘÍSLUŠENSTVÍ PRO DŘEZY

PŘÍCHYTKY




	<ul style="list-style-type: none"> – 4dílná montážní sada úchytů pro nerezové dřezy – pro podloženou pracovní desku 	212331
	<ul style="list-style-type: none"> – 4dílná montážní sada úchytů pro dřezy SILGRANIT – pro montáž dřezů pod pracovní desku s výřezem. Těsnění není součástí dodávky. 	212332
	<ul style="list-style-type: none"> – 6dílná montážní sada úchytů pro dřezy SILGRANIT – pro montáž dřezů pod pracovní desku s výřezem. Těsnění není součástí dodávky. 	212596
	<ul style="list-style-type: none"> – montážní sada SUBLINE SILGRANIT – 4-dílná sada příchytek, pro montáž dřezů pod masivní pracovní desku. Těsnění není součástí dodávky. 	218268
	<ul style="list-style-type: none"> – montážní sada SUBLINE SILGRANIT – 6-dílná sada příchytek, pro montáž dřezů pod masivní pracovní desku. Těsnění není součástí dodávky. 	218269
	<ul style="list-style-type: none"> – montážní sada pro nerezové dřezy 	220311
	<ul style="list-style-type: none"> – montážní sada SUBLINE KERAMIKA – 6-dílná sada příchytek, pro montáž dřezů pod masivní pracovní desku. Těsnění není součástí dodávky. 	220605

PŘÍSLUŠENSTVÍ PRO FILTRAČNÍ BATERIE

FILTR



- Filtrační systémy pro různé požadavky.
- Lze kombinovat s filtračními bateriemi BLANCO

FILTR		
	<ul style="list-style-type: none"> – BLANCO Drink Filter Microplastic S – Filtr s aktivním uhlím odstraňuje organické částice, chlór, cizí pachy. – Zachycuje mikroplasty a částice nad 0,001mm – Kapacita filtru: 1500 l při tvrdosti vody 12°dKH. – Navrženo pro filtrační systémy BLANCO. 	527 454
	<ul style="list-style-type: none"> – BLANCO Drink Filter Set Soft L – Špičkový systém pro filtraci vody firmy BWT pro filtrační baterie BLANCO – Sada obsahuje jednu vícestupňovou filtrační kartuš Drink Filter Soft L s kapacitou až 1800 litrů měkké pitné vody – Součástí sady jsou přípojovací hadice, filtrační hlava a řídicí jednotka – Řídicí jednotka je vybavena displejem pro zobrazení zbývajících kapacity filtrační kartuše 	527 453
	<ul style="list-style-type: none"> – BLANCO Drink Filter Soft S – Filtr odstraňuje mechanické částice, chlór a některé organické složky – Poskytuje ochranu proti usazování vodního kamene a redukuje množství těžkých kovů – Kapacita filtru: 670 l při tvrdosti vody 12°dGH (obvyklá tvrdost). – Snadná výměna filtrační kartuše – Malý filtr pro systémy BLANCO Soda, Hot a filtrační systémy. 	526 259
	<ul style="list-style-type: none"> – BLANCO Drink Filter Soft Magnesium M – Filtr odstraňuje mechanické částice, chlór a některé organické složky – Poskytuje ochranu proti usazování vodního kamene a redukuje množství těžkých kovů – Filtr obohacuje pitnou vodu o cenný minerální hořčík – Kapacita filtru: 520 litrů při tvrdosti vody 12°dGH (obvyklá tvrdost) – Snadná výměna filtrační kartuše – Střední filtr pro systémy BLANCO SODA a filtrační systémy 	526 260
	<ul style="list-style-type: none"> – BLANCO Drink Filter Soft L – Filtr odstraňuje mechanické částice, chlór a některé organické složky – Poskytuje ochranu proti usazování vodního kamene a redukuje množství těžkých kovů – Kapacita filtru: 1800 l při tvrdosti vody 12°dGH (obvyklá tvrdost). – Snadná výměna filtrační kartuše. – Velký filtr pro systémy BLANCO Hot a filtrační systémy. 	525 273

PŘÍSLUŠENSTVÍ PRO BATERIE

PERLÁTORY			
	<ul style="list-style-type: none"> patentovaný perlátor / kaskáda pro tlakové baterie perlátor s ochranným sítkem, těsněním a upevňovacím kroužkem; M 24 x 1. Podstatně redukuje usazování vodního kamene. 	511325	
	<ul style="list-style-type: none"> perlátor pro nízkotlaké baterie Perlátor s těsněním a upevňovacím kroužkem; M 24 x 1 Brání uzavření proudu vody na výtok a tím poškození boileru balicí jednotka 10 ks 	511326	
	<ul style="list-style-type: none"> Set -perlátory čirý/perlivý proud, klíč pro vysokotlaké baterie Doporučeno/vhodné pro vysokotlaké baterie, viz volitelné příslušenství 	521746	
PŘÍSLUŠENSTVÍ K BATERIÍM			
	<ul style="list-style-type: none"> vodící tyč sprchové hadice pro kuchyňské baterie 	511920	
	<ul style="list-style-type: none"> bezpečnostní skupina EU - 10 bar 	525234	
	<ul style="list-style-type: none"> digitální průtokoměr 	525237	
PRODLUŽOVACÍ HADICE			
	<ul style="list-style-type: none"> Pružná přípojovací hadice 60 cm s kovovým opletením, 2 x 3/4" matice + 2 x těsnění 600 mm 	525239	
HADICE			
	<ul style="list-style-type: none"> ohebné spojovací hadice s 3/4" závitem pro připojení k hadici baterie a 3/4" převlečnou maticí pro připojení k rohovému ventilu (sada se dvěma hadicemi) 500 mm 	511321	
	<ul style="list-style-type: none"> ohebné spojovací hadice s 3/4" závitem pro připojení k hadici baterie a 3/4" převlečnou maticí pro připojení k rohovému ventilu (sada se dvěma hadicemi) 300 mm 	511320	
FILTR			
	<ul style="list-style-type: none"> filtr pro rohový ventil 	128434	
	<ul style="list-style-type: none"> BLANCO filtrační hlava 	525274	
ZÁSLEPKA OTVORU			
	<ul style="list-style-type: none"> záslepka otvoru pro baterii 48 mm ø Nerez 	137164	
ZVÝŠENÍ STABILITY BATERIE			
	<ul style="list-style-type: none"> přídavný stabilizátor baterie 60 mm fixační plech, upínací plíšek, šroub M 5x40 2ks, šroub M 5 x 70 2 ks vruty do dřeva 3 ks 	513383	
	<ul style="list-style-type: none"> přídavný stabilizátor baterie 75 mm fixační plech, upínací plíšek, šroub M 5x40 2ks, šroub M 5 x 70 2 ks vruty do dřeva 3 ks 	513384	
ROHOVÝ VENTIL			
	<ul style="list-style-type: none"> sada rohových regulačních ventilů Skládá se ze 2 rohových regulačních ventilů Kontrolní značka PA Třída hluku 1 DN 15 Chromovaná mosaz 	511327	


PŘÍSLUŠENSTVÍ PRO KOŠE

SELECT CLIP



- Lišty Clip-On umožňují jednoduché a spolehlivé uchycení sáčků na odpadky
- Vhodné pro všechny nádoby BLANCO SELECT II a BLANCO FLEXON II od 15 l a pro všechny velikosti sáčků
- Řešení pro optimální využití objemu odpadních nádob SELECT II a FLEXON II
- Perfektně ladí s designem BLANCO SELECT II a FLEXON II

BLANCO SELECT CLIP



- BLANCO SELECT Clip držák sáčků na odpad
- 51 x 332 x 26 mm

521300

SELECT AUTOMOVE



- Decentní pomoc pro otevření u všech systémů s předním výsuvem pouhým poklepáním na dvířka
- Větší svoboda při sestavování také v případě bezúchytkových dvířek v kuchyni
- Ochrana proti nechtěnému otevření dvířek
- Jednoduchá a rychlá montáž
- Doporučujeme odtokovou armaturu s prostorově úspornou trubicí
- Nevhodné pro spodní skříňky s obvodovým těsněním

BLANCO SELECT AUTOMOVE



- BLANCO SELECT AutoMove elektrický systém otevírání
- 96 x 40 x 555 mm

521301*

MOVEX



- Praktické řešení pro výsuv – přední dvířka lze vytáhnout tahem nohy za profilovou lištu
- Pohodlné a jednoduché ovládání
- Snadná montáž díky montážní šabloně, není nutné složité nastavování nebo seřizování
- Kryt vyroben z kvalitní nerezové oceli

BLANCO MOVEX



- BLANCO MOVEX nožní ovládání
- 30 x 200 x 15 mm

519357

PŘÍSLUŠENSTVÍ PRO KOŠE

UNIVERZÁLNÍ BOX



- Lze zavěsit do 8l, 15l nebo 19l nádoby BLANCO SELECT II a FLEXON II
- Ideální také pro ukládání bio odpadu nebo drobných předmětů
- Lze mýt v myčce
- U BLANCO SELECT II Orga je součástí dodávky

UNIVERZÁLNÍ BOX



- SELECT univerzální box
- černá
- plast
- 94 x 205 x 168 mm

229342

VÍKO K NÁDOBÁM PRO SELECT II A FLEXON II




- Víko na zakrytí nádoby a uchovávání drobných předmětů
- Perfektně ladí s designem BLANCO SELECT II a FLEXON II

VÍKO K NÁDOBÁM PRO SELECT II A FLEXON II



- víko SELECT pro nádobu 15 l
- víko 15 l nádoby vhodné pro varianty BLANCO SELECT II a FLEXON II 60/3 a 60/4
- černá
- plast
- 366 x 168 mm

229338



- víko SELECT pro nádobu 6 l
- víko 6 l nádoby vhodné pro varianty BLANCO SELECT II a FLEXON II 60/4 a 60/4 Orga
- černá
- plast
- 168 x 181 mm

231974



- víko SELECT pro nádobu 8 l
- víko 8 l nádoby vhodné pro varianty BLANCO SELECT II a FLEXON II 30/2, 50/3 a XL 60/3 (1 víko)
- černá
- plast
- 205 x 181 mm


231975

VÍKO AKTIVBIO




- Účinná kombinace filtru s aktivním uhlím a nerezového kotouče snižuje únik nepříjemných pachů z nádoby na bio odpad

VÍKO AKTIVBIO



- AktivBio-víko pro nádobu 6 l
- vhodné pro 6 l nádoby pro SELECT II a FLEXON II
- černá
- plast
- 168 x 181 mm

524219



- AktivBio-víko pro nádobu 8 l
- vhodné pro 8 l nádoby pro SELECT II a FLEXON II
- černá
- plast
- 205 x 181 mm

524220

PŘÍSLUŠENSTVÍ PRO KOŠE

FILTR PRO VÍKO AKTIVBIO



- Obsah - 4 ks
- Výměna filtru - doporučeno každé 3 měsíce
- Set pokryje roční spotřebu

FILTR PRO VÍKO AKTIVBIO



— filtr pro víko AktivBio 6 l

524225



— filtr pro víko AktivBio 8 l

524226

FLEXIBILNÍ DĚLÍCÍ LIŠTA



- Flexibilní pro použití rámové lišty
- umožňuje snadno dělit nádoby z 60/2 na XL 60/3
- ještě více možností rozdělení košových nádob: až 6 košů v jednom sorteru
- nelze použít pro SELECT II Soda, Compact 60/2 a 45/2

FLEXIBILNÍ DĚLÍCÍ LIŠTA



- Flexibilní dělící lišta
- 26 x 20 x 345 mm

239913

NÁHRADNÍ DÍLY PRO SYSTÉMY TŘÍDĚNÍ ODPADU



NÁHRADNÍ DÍLY PRO SYSTÉMY TŘÍDĚNÍ ODPADU



— dělící stěna (k rozdělení nádoby na 2 části)

512817

PŘÍSLUŠENSTVÍ PRO KOŠE

PŘÍSLUŠENSTVÍ K DRTIČŮM ODPADU



PŘÍSLUŠENSTVÍ K DRTIČŮM ODPADU



- sada potrubí k drtiči pro dvoudřez
- plast

526772



- Krytka pneuspínače drtiče
- černá matná
- 11 mm

526770



- Krytka pneuspínače drtiče
- PVD steel
- 11 mm

526768



- Krytka pneuspínače drtiče
- satin gold
- 11 mm

526769



- Krytka pneuspínače drtiče
- satin platinum
- 11 mm

NOVINKA

527922



- Krytka pneuspínače drtiče
- satin dark steel
- 11 mm

NOVINKA

527921

NÁHRADNÍ DÍLY PRO SYSTÉMY NA LIKVIDACI ODPADU



NÁHRADNÍ DÍLY PRO SYSTÉMY NA LIKVIDACI ODPADU



- L-sada potrubí
- plast
- 108 x 48 x 94 mm

243793

KUCHYŇSKÉ PŘÍSLUŠENSTVÍ

SKLOPNÁ MŘÍŽKA




- dá se umístit na odkapovou plochu, přes dřez nebo na pracovní desku
- ještě více rozšiřuje mnohostranné využití mycího centra, např. během odkapávání nádobí nebo při plnění nádob
- variabilní umístění na odkapové ploše, vaničce nebo mimo dřez
- snadné uložení díky praktické skládací funkci

SKLOPNÁ MŘÍŽKA




- sklopná mřížka
- vhodná až do rozměru vaničky 400 mm
- nerez/plast
- 460 x 425 mm

238 482



- sklopná mřížka
- vhodná pro dřezy a vaničky širší 420 mm
- nerez/plast
- 13 x 437 x 460 mm

238 483



- skládací nerezová mřížka ADIRA
- nerez/silikon
- 200 x 452 mm

202 242

ROHOVÁ MISKA



- Mycí a odkapávací miska na potraviny a nádobí z velmi kvalitního plastu
- Praktické odkládání potřeb pro mytí nádobí
- Variabilní, ale stabilní umístění
- Efektivní a flexibilní využití dřezu

ROHOVÁ MISKA



- Rohová miska
- doporučujeme pro DALAGO, METRA, ADON a PLEON
- černá
- plast
- 215 x 215 mm

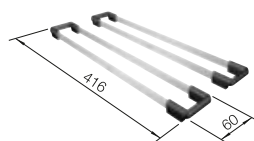
235 866

POJEZDY TOP



- po umístění na okraje výřezu v desce vytvoří pojezdy můstek přes dřez a vznikne tak ještě druhá pracovní plocha
- další využití na pracovní desce (například jako podložka pro hrnec)
- z vysoce kvalitní nerezové oceli
- doporučujeme pro BLANCO SUBLINE a PLEON z materiálu SILGRANIT a dále pro ANDANO, SUPRA, CLARON, a ZEROX

POJEZDY TOP



- dva pojezdy TOP
- doporučeno pro silgranitové dřezy SUBLINE a PLEON a také pro dřezy ANDANO, SUPRA, CLARON a ZEROX
- nerez/plast
- 22 x 416 x 60 mm

235 906

KUCHYŇSKÉ PŘÍSLUŠENSTVÍ

MŘÍŽKA DO DŘEZU



- Více funkcí dřezu při minimálních požadavcích na místo
- Při nasazení na dřez poskytuje mřížka do dřezu další ideální funkční plochu
- Ideální např. k odkapávání nádobí nebo oplachování surovin
- Mřížka do dřezu slouží také jako podložka pod horké nádoby
- Z vysoce kvalitní nerezové oceli

MŘÍŽKA DO DŘEZU



- Mřížka do dřezu
- doporučujeme pro PLEON a SUBLINE ze SILGRANITU a keramiky
- Nerez
- 384 x 251,5 mm

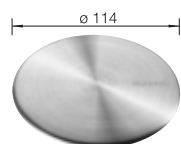
234 795

CAPFLOW



- estetický kryt výpusti
- plná funkčnost sítkového ventilu
- univerzální použití pro všechny dřezy BLANCO a vaničky s výpustí 3 1/2"
- není kompatibilní s odtokovým systémem InFino

CAPFLOW



- kryt výpusti CapFlow
- Nerez


517 666

VKLÁDATELNÝ ODKAP



- Atraktivní vzhled ve zvlněném designu
- Vysoká funkčnost díky velmi účinnému odkapávání a bezpečné stabilitě nádobí
- Ideální doplněk k dřezům pro spodní montáž a dřezům s IF nízkoprofilovým okrajem


VKLÁDATELNÝ ODKAP



- Odkapávací plocha
- odkapávač z kvalitního černo-šedého plastu pro dřezy se spodní montáží
- černá
- plast
- 382 x 432 mm

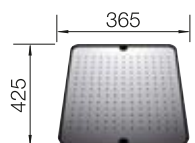
230 734

ODKAPÁVACÍ PLECH



- po umístění na pracovní desce nahrazuje odkapovou plochu
- poskytuje dostatek místa pro odložení nádobí
- z kvalitního plastu s nerezovou vložkou
- ideální v kombinaci s jednodřezy i dvoudřezy

ODKAPÁVACÍ PLECH



- odkapávací vana z kvalitního plastu s nerezovou vložkou
- odkapávač z černého plastu s vloženým nerezovým plechem.
- černá
- nerez/plast
- 365 x 425 mm

513 485

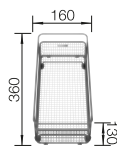
KUCHYŇSKÉ PŘÍSLUŠENSTVÍ

MULTIFUNKČNÍ KOŠ



- praktický doplněk pro dřezy
- obzvlášť vhodný pro mytí ovoce nebo zeleniny
- vhodný pro dřezy s délkou 400 mm
- z vysoce kvalitní nerezové oceli se snadnou údržbou

MULTIFUNKČNÍ KOŠ



- víceúčelový nerezový koš
- pro dřezy SUBLINE
- Nerez
- 130 x 160 x 360 mm

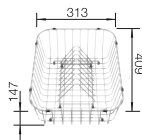
223 297

KOŠ NA NÁDOBÍ SE STOJANEM NA TALÍŘE



- k použití ve dřezu nebo vedle dřezu
- s praktickým stojanem na talíře
- z vysoce kvalitní nerezové oceli se snadnou údržbou

KOŠ NA NÁDOBÍ SE STOJANEM NA TALÍŘE



- koš na nádobí s držákem talířů (vyjímatelný)
- Koš na nádobí s držákem talířů (odnímatelným)
- Nerez
- 147 x 313 x 409 mm

507 829

KRÁJECÍ DESKA PLAST



- Vhodná do myčky nádobí (odolná do 65°C)
- Ideální ochrana nože a krájecí desky
- Bezpečná pro potraviny a hygienická
- Univerzální použití pro dřezy BLANCO

KRÁJECÍ DESKA PLAST



- Krájecí deska
- plast
- 2 x 382 x 290 mm

225 469

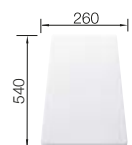
KUCHYŇSKÉ PŘÍSLUŠENSTVÍ

UNIVERZÁLNÍ KRÁJECÍ DESKY PRO DŘEZY S HORNÍ MONTÁŽÍ



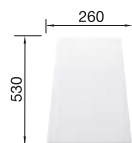
- Pro dřezy s klasickou montáží shora
- krájecí deska k umístění na vnějším okraji dřezu
- umožňuje flexibilní práci v mycím centru

UNIVERZÁLNÍ KRÁJECÍ DESKY PRO DŘEZY S HORNÍ MONTÁŽÍ




- krájecí deska z vysoce kvalitního plastu, bílá
- Šířka dřezu 510 mm
- plast
- 23 x 540 x 260 mm

210521



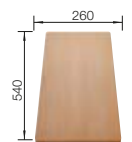
- krájecí deska z vysoce kvalitního plastu, bílá
- Šířka dřezu 500 mm
- plast
- 23 x 260 x 530 mm

217611



- krájecí deska z masivního buku
- Šířka dřezu 500 mm
- masivní dřevo
- 28 x 260 x 530 mm

218313



- krájecí deska z masivního buku
- Šířka dřezu 510 mm
- masivní dřevo
- 28 x 260 x 540 mm

225362

KUCHYŇSKÉ PŘÍSLUŠENSTVÍ

UNIVERZÁLNÍ KRÁJECÍ DESKY PRO VARIANTY DŘEZŮ U A IF



- Pro použití v dřezech pro spodní montáž a pro IF plochou vestavbu
- krájecí desky zvyšují funkčnost dřezů
- k dispozici jako kompozitní deska z jasanu, jako masivní buk nebo jako stříbrné bezpečnostní sklo
- vhodné pro šířky dřezů 400 mm nebo 396 mm

UNIVERZÁLNÍ KRÁJECÍ DESKY PRO VARIANTY DŘEZŮ U A IF

	<ul style="list-style-type: none"> – krájecí deska z bezpečnostního skla – doporučujeme pro ETAGON-U (nerez a SILGRANIT), ANDANO, SUPRA, SUBLINE z materiálu SILGRANIT (nevhodné pro ANDANO/ETAGON IF/A) – tvrzené sklo – 17 x 240 x 435 mm 	227 697
	<ul style="list-style-type: none"> – krájecí deska z bezpečnostního skla – doporučujeme pro SUBLINE z keramiky – tvrzené sklo – 17 x 240 x 435 mm 	227 699
	<ul style="list-style-type: none"> – kompozitní krájecí deska jasan – doporučujeme pro ETAGON (nerez a SILGRANIT), ANDANO, SUPRA, SUBLINE z materiálu SILGRANIT – jasan-kompozit – 23 x 240 x 424 mm 	230 700
	<ul style="list-style-type: none"> – krájecí deska z masivního buku – doporučujeme pro SUBLINE z keramiky – masivní dřevo – 32 x 280 x 430 mm 	514 544
	<ul style="list-style-type: none"> – krájecí deska bambus – doporučujeme pro ETAGON, ANDANO, SOLIS – bambus – 22 x 424 x 280 mm 	239 449


KUCHYŇSKÉ PŘÍSLUŠENSTVÍ

ORGANIZAČNÍ SET



- Větší komfort v kuchyni se sadou obsahující výsuvnou odkapávací mřížku, dávkovač mycího prostředku, malou nádobu na čisticí pomůcky a odkapávací misku
- Výsuvnou odkapávací mřížku lze použít ve dřezech BLANCO o šířce od 396 mm do 440 mm
- Plastové díly vyrobené ze 100% recyklovaného materiálu

ORGANIZAČNÍ SET



- Worktop Organizer Main Set
- K dispozici u vašeho partnera BLANCO
- černo-šedá
- Hliník, 100% GRS recyklovaný plast
- 130 x 106.4 x 427.3 mm


527 448

ODKAPÁVACÍ MISKA 2 V 1



- Víceúčelová kombinace rámu a misky s integrovaným odtokovým prostorem
- Větší úložný prostor a lepší organizace – dokonale sladěno se dřezy ADIRA 6 S a 6 S-F a systémy SELECT II a FLEXON II
- Univerzální velikost umožňuje použití s jinými dřezy o šířce 40 cm, vyrobeno z materiálu vhodného pro potraviny a odolného proti mytí v myčce

ODKAPÁVACÍ MISKA 2 V 1



- Odkapávací miska 2 v 1
- K dispozici u vašeho partnera BLANCO
- černo-šedá
- plast
- 395 x 180 mm

527 644

STĚRKA



- Díky čtyřem rohům s různým zaoblením umí vyčistit rohy většiny dřezů, navíc skvěle funguje na všech materiálech dřezů
- Díky plochým stranám umožňuje snadno setřít vodu a zbytky jídla z kuchyňské linky a dřezu
- Ergonomická manipulace díky tvaru a protiskluzovému materiálu stěrky
- Vyrobená z odolného potravinářského silikonu vysoké kvality, který je hygienický a opakovaně použitelný

BLANCO STĚRKA






















- BLANCO STĚRKA
- K dispozici u vašeho partnera BLANCO
- černo-šedá
- silikon
- 23 x 100 x 100 mm

526 713

KUCHYŇSKÉ PŘÍSLUŠENSTVÍ

POJEZDY		KRÁJECÍ DESKY					
	<ul style="list-style-type: none"> – odkapávací mřížka nerez – pr BLANCO ELON – Nerez – 205 x 436 mm 	229234		<ul style="list-style-type: none"> – krájecí deska z masivního buku – masivní dřevo – 24 x 410 mm 	218421		
	<ul style="list-style-type: none"> – 2 x ETAGON nerezové pojezdy – nerez/plast – 60 x 386 mm 	234164		<ul style="list-style-type: none"> – krájecí deska z ořechového dřeva, – nerezová rukojeť – dřevo ořech masiv – 31 x 362 x 420 mm 	223074		
	<ul style="list-style-type: none"> – dva pojezdy ETAGON – nerez/plast – 70 x 374 mm 	237362		<ul style="list-style-type: none"> – krájecí deska z bezpečnostního skla – pro ZENAR – černá – tvrzené sklo – 17 x 367 x 375 mm 	224629		
ODKAPÁVACÍ DESKA			<ul style="list-style-type: none"> – vkládatelný odkap z nerez – černá – nerez/plast – 361 x 414 mm 	223067		<ul style="list-style-type: none"> – zvýšená krájecí deska, ořechový masiv – pro AXIS – dřevo ořech masiv – 41.5 x 290 x 494 mm 	225331
KOŠE NA NÁDOBÍ			<ul style="list-style-type: none"> – koš na nádobí, nerez – pro PLUS, TIPO – Nerez – 148 x 307 x 387 mm 	220573		<ul style="list-style-type: none"> – kompozitní krájecí deska jasan – pro ZENAR – jasan-kompozit – 24 x 368 x 460 mm 	229411
	<ul style="list-style-type: none"> – koš na nádobí, nerez – pro RONDO – Nerez – 153 x 362 x 362 mm 	220574		<ul style="list-style-type: none"> – kompozitní krájecí deska jasan – pro ZENAR – jasan-kompozit – 24 x 368 x 375 mm 	229421		
	<ul style="list-style-type: none"> – koš na nádobí – Nerez – 130 x 256 x 411 mm 	231692		<ul style="list-style-type: none"> – krájecí deska z masivního javoru – pro BLANCODELTA – dřevo – 28.5 x 260 x 463 mm 	232841		
	<ul style="list-style-type: none"> – koš na nádobí – Nerez – 130 x 256 x 356 mm 	231693		<ul style="list-style-type: none"> – kompozitní krájecí deska jasan – pro ZENAR XL 6S DampfgarPlus – jasan-kompozit – 24 x 383 x 402 mm 	232791		
	<ul style="list-style-type: none"> – koš na nádobí, nerez – pro FLEX, TOP – Nerez – 133 x 320 x 355 mm 	514238		<ul style="list-style-type: none"> – krájecí deska z masivního buku – pro DALAGO – masivní dřevo – 27.5 x 250 x 420 mm 	232817		
				<ul style="list-style-type: none"> – kompozitní krájecí deska jasan – pro ZENAR XL 6S Compact – jasan-kompozit – 24 x 235 x 368 mm 	233679		

KUCHYŇSKÉ PŘÍSLUŠENSTVÍ

KRÁJECÍ DESKY		MISKY		
	<ul style="list-style-type: none"> – skleněná krájecí deska, černá – tvrzené sklo – 17 x 235 x 367 mm 	233677	 <ul style="list-style-type: none"> – nerezová miska – pro BLANCODELTA – Nerez – 90 x 219 x 303 mm 	207360
	<ul style="list-style-type: none"> – skleněná krájecí deska, bílá – pro AXIA III – tvrzené sklo – 16.5 x 350 x 497 mm 	234045	 <ul style="list-style-type: none"> – nerezová miska – Nerez – 80 x 177 x 327 mm 	208195
	<ul style="list-style-type: none"> – skleněná krájecí deska, bílá – pro AXIS III – tvrzené sklo – 16.5 x 340 x 510 mm 	234047	 <ul style="list-style-type: none"> – plastová miska, průhledná šedá – pro JOTA, MULTI, NOVA, TWEN, VIVA – transp. šedé – plast – 127 x 158 x 308 mm 	214443
	<ul style="list-style-type: none"> – kompozitní zvýšená krájecí deska jasan – pro AXIA III – jasan-kompozit – 47.5 x 350 x 489 mm 	234051	 <ul style="list-style-type: none"> – plastová miska, průhledná šedá – pro CLASSIC 6 S, JOTA 180 – transp. šedé – plast – 125 x 177 x 286 mm 	214492
	<ul style="list-style-type: none"> – dřevěná krájecí deska javor – pro COLLECTIS 6 S – javor masiv – 28 x 280 x 490 mm 	235844	 <ul style="list-style-type: none"> – víceúčelová nerezová miska – pro METRA 6 S – Nerez – 72 x 198 x 280 mm 	217796
	<ul style="list-style-type: none"> – krájecí deska z masivního buku – masivní dřevo – 23.5 x 250 x 433 mm 	513484	 <ul style="list-style-type: none"> – nerezová miska – pro ZEROX/CLARON – Nerez – 100 x 200 x 420 mm 	219649
	<ul style="list-style-type: none"> – krájecí deska z masivního jasanu – pro FARON – jasan, masiv – 38 x 285 x 465 mm 	237118	 <ul style="list-style-type: none"> – víceúčelová nerezová miska – pro LEXA 6 S, ZIA 6 S – Nerez – 72 x 178.5 x 272 mm 	220736
	<ul style="list-style-type: none"> – krájecí deska z masivního jasanu s ornamentálním dekorem – pro FARON – dřevo – 38 x 285 x 465 mm 	237591	 <ul style="list-style-type: none"> – víceúčelová nerezová miska – pro LANTOS 5 S – Nerez – 27 x 115 x 295 mm 	221256
MISKY			 <ul style="list-style-type: none"> – víceúčelová nerezová miska – pro ZENAR – Nerez – 57 x 167 x 360 mm 	223077
	<ul style="list-style-type: none"> – nerezová nádoba pro vaření v páře – děrovaná – hloubka 65 mm – Nerez – 65 x 176 x 325 mm 	1565814	 <ul style="list-style-type: none"> – nerezová miska – pro AXIS III 5 S – Nerez – 37 x 113 x 296 mm 	224789

KUCHYŇSKÉ PŘÍSLUŠENSTVÍ

MISKY		MULTIFUNKČNÍ MISKY		
	<ul style="list-style-type: none"> – víceúčelová nerezová miska – pro AXIS III 6 S – Nerez – 78 x 201 x 361 mm 	224787	 <ul style="list-style-type: none"> – Multifunkční nerezová miska – doporučujeme pro ETAGON z materiálu keramika, k vložení na meziúroveň dřezu – Nerez – 55 x 177 x 371 mm 	226189
	<ul style="list-style-type: none"> – víceúčelová nerezová miska – pro SONA 6 S – Nerez – 72 x 182 x 272 mm 	231178	 <ul style="list-style-type: none"> – Multifunkční miska – doporučujeme pro ETAGON a SUBLI-NE z materiálu SILGRANIT – Nerez – 73 x 175 x 435 mm 	227689
	<ul style="list-style-type: none"> – víceúčelová nerezová miska – pro BLANCODELTA II – Nerez – 219 x 303 mm 	232585	 <ul style="list-style-type: none"> – Multifunkční nerezová miska – doporučujeme pro ETAGON nerez, ANDANO a SUPRA – Nerez – 82 x 197 x 417 mm 	227692
	<ul style="list-style-type: none"> – víceúčelová nerezová miska – pro AXIA III 6 S – Nerez – 82 x 185 x 368 mm 	233739	 <ul style="list-style-type: none"> – Multifunkční miska – doporučujeme pro ETAGON nerez, k vložení na meziúroveň – Nerez – 62 x 187 x 387 mm 	231396
	<ul style="list-style-type: none"> – vkládací miska s víkem – pro COLLECTIS 6 S – černá – plast – 111.5 x 166 x 300 mm 	235845	 <ul style="list-style-type: none"> – Nerezová miska vkládací – doporučujeme pro BLANCO SUBLI-NE z keramiky – Nerez – 43 x 169 x 425 mm 	514542
	<ul style="list-style-type: none"> – nerezová nádoba pro vaření v páře – děrovaná, hloubka 65 mm – Nerez – 65 x 265 x 325 mm 	574343		
	<ul style="list-style-type: none"> – děrovaná nerezová miska – Nerez – 72 x 197 x 307 mm 	240729		
	<ul style="list-style-type: none"> – multifunkční plastová miska – Praktická děrovaná miska pasuje do přídavné vaničky dřezu ADIRA 6S. – Užitečná miska díky otvorům ve dně a bezpečnému uchycení v přídavné vaničce dřezu. – Ideální pro shromažďování odpadu ze surovin během přípravy pokrmů díky umístění ve středu dřezu. – Lze ji umístit i do košových systémů SELECT, aby kuchyňský odpad zůstal skrytý mimo dohled. – černá – plast – 100 x 165 x 299 mm 	202243		

CARE PROSTŘEDKY NA ČIŠTĚNÍ A ÚDRŽBU

DAILYCLEAN+



- Profesionální odstraňovač vodního kamene pro všechny povrchy dřezů a baterií
- Vhodný pro každodenní použití
- Nepoužívejte na povrchy citlivé na kyseliny. Postupujte podle pokynů výrobce.
- V případě pochybností doporučujeme vyzkoušet na nenápadném místě.

DAILYCLEAN+



– BLANCO DailyClean+ 150 ml

526305*



– BLANCO DailyClean+ 150 ml

526618*

DEEPCLEAN SILGRANIT SET



- Kompletní sada na čištění dřezů BLANCO z materiálu SILGRANIT All-in-one pro vynikající výsledky čištění
- DailyClean+ pro profesionální odstranění přetrvávajících skvrn od vodního kamene před aplikací přípravku DeepClean SILGRANIT
- DeepClean SILGRANIT pro snadné odstranění mastnoty a škrobových usazenin
- Speciálně vyvinuto, testováno a odzkoušeno pro dřezy BLANCO z materiálu SILGRANIT
- Udržuje dřezy z materiálu SILGRANIT a dodává jim nový vzhled
- Účinně redukuje a odstraňuje barevné skvrny a odolné nečistoty pomocí dvoufázového čištění
- Pro dlouhotrvající účinek a zachování sametově hladké struktury povrchu
- Pro trvalou péči s minimální námahou

BLANCO DEEPCLEAN SILGRANIT SET



– BLANCO DeepClean SILGRANIT Set

527033*

ČISTÍCÍ PROSTŘEDKY



- Utěrka z mikrovlákna

ČISTÍCÍ PROSTŘEDKY



- Utěrka z mikrovlákna
- Pro každodenní úklid
- Vhodný pro všechny povrchy

126999*

*Není k dispozici ve všech zemích. Pro další informace kontaktujte svého partnera BLANCO.

ČÍSELNÝ SEZNAM ARTIKLŮ

OBJ. Č.	POPIS	STRANA	OBJ. Č.	POPIS	STRANA
119293	ovládání výpusti otočným knoflíkem	452	207435	Odtoková sada pro jednodřezy, satin platinum	448
120055	pružná těsnící páska	453	207438	Odtoková sada pro dvoudřezy, černá matná	449
120674	Odtokové propojení pro dva dřezy	452	207439	Odtoková sada pro dvoudřezy, satin gold	449
122071	diamantový vykrúžovací nástroj pro materiál SILGRANIT	453	207440	Odtoková sada pro dvoudřezy, satin dark steel	449
126999	Utěrka z mikrovlákna	470	207441	Odtoková sada pro dvoudřezy, satin platinum	449
127432	klíč na kartuše SW 44	453	207442	Odtoková sada pro dvoudřezy, černá matná	449
127433	klíč na kartuše SW 30 a SW 36	453	207443	Odtoková sada pro dvoudřezy, satin gold	449
128434	filtr pro rohový ventil	456	207444	Odtoková sada pro dvoudřezy, satin dark steel	449
137001	Děrovač otvorů 35 mm pro nerezové dřezy	453	207445	Odtoková sada pro dvoudřezy, satin platinum	449
137002	Děrovač otvorů 45 mm pro nerezové dřezy	453	208195	nerezová miska, Nerez	468
137034	dvojitá odtoková a přepadová sada 1 ½"	453	210521	krájecí deska z vysoce kvalitního plastu, bílá, plast	464
137158	klasická zápachová uzávěrka 1 ½"	452	212330	4dílná montážní sada úchytů pro nerezové dřezy	453
137164	záslepka otvoru pro baterii 48 mm ø, Nerez	456	212331	4dílná montážní sada úchytů pro nerezové dřezy	454
137262	zápachová uzávěrka 1 ½" s pružnou hadicí	452	212332	4dílná montážní sada úchytů pro dřezy SILGRANIT	454
137267	zápachová uzávěrka 1 ½"	452	212596	6dílná montážní sada úchytů pro dřezy SILGRANIT	454
137287	speciální zápachová uzávěrka 1 ½"	452	214443	plastová miska, průhledná šedá, plast, transp. šedé	468
139181	páskový klíč pro krycí kroužek	453	214492	plastová miska, průhledná šedá, plast, transp. šedé	468
140918	montážní úhelník	453	217611	krájecí deska z vysoce kvalitního plastu, bílá, plast	464
200039	BLANCO QUATRUS R15 600-IU, Nerez, kartáčovaný, bez odtokové armatury, bez umístění dřezy	157	217796	víceúčelová nerezová miska, Nerez	468
202242	skládací nerezová mřížka ADIRA, nerez/silikon	461	218268	montážní sada SUBLINE SILGRANIT 4-kový set úchytů	454
202243	multifunkční plastová miska, plast, černá	469	218269	montážní sada SUBLINE SILGRANIT 6-kový set úchytů	454
203476	Odtoková sada s přepadem pro jednodřez, satin gold	450	218313	krájecí deska z masivního buku, masivní dřevo	464
203477	Odtoková sada s přepadem pro dvojdřez, satin gold	450	218421	krájecí deska z masivního buku, masivní dřevo	467
203495	Ovládání výpusti	452	219649	nerezová miska, Nerez	468
206900	Sada odtoku / přepadu pro jednodřez, satin dark steel	450	220311	montážní sada pro nerezové dřezy	454
206901	Sada odtoku / přepadu pro dvoudřez, satin dark steel	450	220573	koš na nádobí, nerez, Nerez	467
206902	Kulaté táhlo ovládání	452	220574	koš na nádobí, nerez, Nerez	467
207360	nerezová miska, Nerez	468	220605	montážní sada SUBLINE KERAMIKA	454
207406	Sada odtoku / přepadu pro jednodřez, satin platinum	450	220736	víceúčelová nerezová miska, Nerez	468
207410	Sada odtoku / přepadu pro dvoudřez, satin platinum	450	221256	víceúčelová nerezová miska, Nerez	468
207411	Kulaté táhlo ovládání	452	221336	ovládání knoflík táhla kulatýmosaz	452
207422	Odtoková sada pro jednodřezy, černá matná	448	221339	ovládání knoflík táhla kulatý	452
207423	Odtoková sada pro jednodřezy, satin gold	448	222115	ovládání knoflík táhla kulatý, nerez, hedvábný lesk	452
207424	Odtoková sada pro jednodřezy, satin dark steel	448	222118	ovládání knoflík táhla kulatý, nerez, hedvábný mat	452
207425	Odtoková sada pro jednodřezy, satin platinum	448	222458	přepadový ventil 1 ½"	453
207426	Odtoková sada pro jednodřezy, černá matná	448	223067	vkładatelny odkap z nerez, nerez/plast, černá	467
207427	Odtoková sada pro jednodřezy, satin gold	448	223074	krájecí deska z ořechového dřeva, nerezová rukojeť, dřevo ořech masiv	467
207429	Odtoková sada pro jednodřezy, satin dark steel	448	223077	víceúčelová nerezová miska, Nerez	468

ČÍSELNÝ SEZNAM ARTIKLŮ

OBJ. Č.	POPIS	STRANA	OBJ. Č.	POPIS	STRANA
223 087	speciální zápachová uzávěrka 1 ½" x 40 mm	452	233 677	skleněná krájecí deska, černá, tvrzené sklo	468
223 297	víceúčelový nerezový koš, Nerez	463	233 679	kompozitní krájecí deska jasan, jasan-kompozit	467
224 044	odtokové propojení 2 x 1 ½"	453	233 696	BLANCO PushControl	451
224 629	krájecí deska z bezpečnostního skla, tvrzené sklo, černá	467	233 739	víceúčelová nerezová miska, Nerez	469
224 787	víceúčelová nerezová miska, Nerez	469	234 045	skleněná krájecí deska, bílá, tvrzené sklo	468
224 789	nerezová miska, Nerez	468	234 047	skleněná krájecí deska, bílá, tvrzené sklo	468
225 087	odtokové propojení 2 x 3 ½" nebo 1 x 3 ½" - 1 x 1 ½"	453	234 051	kompozitní zvýšená krájecí deska jasan, jasan-kompozit	468
225 088	odtokové propojení 2 x 3 ½"	453	234 164	2 x ETAGON nerezové pojezdy, nerez/plast	467
225 089	odtokové propojení 2 x 3 ½" - 1 x 1 ½" nebo 3 x 3 ½"	453	234 795	Mřížka do dřezu, Nerez	462
225 112	otočný knoflík pro excentrické ovládání výpusti	452	235 640	BLANCO QUATRUS R15 340-IU, Nerez, kartáčovaný, bez odtokové armatury, bez umístění dřezu	217
225 331	zvýšená krájecí deska, ořechový masiv, dřevo ořech masiv	467	235 641	BLANCO QUATRUS R15 400-IU, Nerez, kartáčovaný, bez odtokové armatury, bez umístění dřezu	201
225 362	krájecí deska z masivního buku, masivní dřevo	464	235 642	BLANCO QUATRUS R15 500-IU, Nerez, kartáčovaný, bez odtokové armatury, bez umístění dřezu	175
225 469	Krájecí deska, plast	463	235 645	BLANCO QUATRUS R15 700-IU, Nerez, kartáčovaný, bez odtokové armatury, bez umístění dřezu	151
225 616	zavzdušňovací ventil	453	235 646	BLANCO QUATRUS R15 800-IU, Nerez, kartáčovaný, bez odtokové armatury, bez umístění dřezu	131
226 189	Multifunkční nerezová miska, Nerez	469	235 647	BLANCO QUATRUS R15 435/285-IU, Nerez, kartáčovaný, bez odtokové armatury, Dřez vlevo	151
226 540	ovládací knoflík táhla kulatý, nerez, kartáčovaný	452	235 650	BLANCO QUATRUS R15 435/285-IU, Nerez, kartáčovaný, bez odtokové armatury, Dřez vpravo	151
227 689	Multifunkční miska, Nerez	469	235 844	dřevěná krájecí deska javor, javor masiv	468
227 692	Multifunkční nerezová miska, Nerez	469	235 845	vkładací miska s víkem, plast, černá	469
227 697	krájecí deska z bezpečnostního skla, tvrzené sklo	465	235 866	Rohová miska, plast, černá	461
227 699	krájecí deska z bezpečnostního skla, tvrzené sklo	465	235 906	dva pojezdy TOP, nerez/plast	461
229 234	odkapávací mřížka nerez, Nerez	467	236 264		453
229 338	víko SELECT pro nádobu 15 l, plast, černá	458	236 268	Odtoková sada 3 ½"	453
229 342	SELECT univerzální box, plast, černá	458	237 118	krájecí deska z masivního jasanu, jasan, masiv	468
229 411	kompozitní krájecí deska jasan, jasan-kompozit	467	237 362	dva pojezdy ETAGON, nerez/plast	467
229 421	kompozitní krájecí deska jasan, jasan-kompozit	467	237 586	BLANCO QUATRUS R15 400/400-IU, Nerez, kartáčovaný, bez odtokové armatury, bez umístění dřezu	131
230 700	kompozitní krájecí deska jasan, jasan-kompozit	465	237 591	krájecí deska z masivního jasanu s ornamentálním dekorem, dřevo	468
230 734	Odkapávací plocha, plast, černá	462	238 482	sklopná mřížka, nerez/plast	461
231 178	víceúčelová nerezová miska, Nerez	469	238 483	sklopná mřížka, nerez/plast	461
231 396	Multifunkční miska, Nerez	469	238 688	ovládací knoflík táhla, černý matný	452
231 692	koš na nádobí, Nerez	467	239 449	krájecí deska bambus, bambus	465
231 693	koš na nádobí, Nerez	467	239 913	Flexibilní dělicí lišta	459
231 974	víko SELECT pro nádobu 6 l, plast, černá	458	239 975	odtoková a přepadová armatura, matná černá, pro jednoduché, černá matná	450
231 975	víko SELECT pro nádobu 8 l, plast, černá	458	239 979	odtoková a přepadová armatura, matná černá, pro dvoudřezy, černá matná	450
232 459	ovládání výpusti InFino, samostatné doobjednání	452			
232 585	víceúčelová nerezová miska, Nerez	469			
232 791	kompozitní krájecí deska jasan, jasan-kompozit	467			
232 817	krájecí deska z masivního buku, masivní dřevo	467			
232 841	krájecí deska z masivního javoru, dřevo	467			

ČÍSELNÝ SEZNAM ARTIKLŮ

OBJ. Č.	POPIS	STRANA	OBJ. Č.	POPIS	STRANA
240729	děrovaná nerezová miska, Nerez	469	513028	BLANCO METRA 45 S, SILGRANIT, bílá, s excentrickým ovládním, Dřez oboustranný	275
243793	L-sada potrubí, plast	460	513035	BLANCO METRA 45 S, SILGRANIT, antracit, s excentrickým ovládním, Dřez oboustranný	275
456438	BLANCO FWD Lite	424	513037	BLANCO METRA 5 S, SILGRANIT, bílá, s excentrickým ovládním, Dřez oboustranný	268
456439	BLANCO FWD Medium	423	513044	BLANCO METRA 5 S, SILGRANIT, antracit, s excentrickým ovládním, Dřez oboustranný	268
456440	BLANCO FWD Max	422	513046	BLANCO METRA 6 S, SILGRANIT, bílá, s excentrem, s příslušenstvím, Dřez oboustranný	255
500372	BLANCO TOP EZ 8 x 4, Nerez, přírodní lesk, bez odtokové armatury, Dřez oboustranný	133	513053	BLANCO METRA 6 S, SILGRANIT, antracit, s excentrem, s příslušenstvím, Dřez oboustranný	255
500374	BLANCO TOP EZS 12 x 4-2, Nerez, přírodní lesk, bez odtokové armatury, Dřez oboustranný	300	513064	BLANCO METRA 8 S, SILGRANIT, bílá, bez excentru, Dřez oboustranný	241
500847	BLANCO TOP EZS 11 x 4, Nerez, přírodní lesk, bez odtokové armatury, Dřez oboustranný	305	513071	BLANCO METRA 8 S, SILGRANIT, antracit, bez excentru, Dřez oboustranný	241
501065	BLANCO TOP EE 4 x 4, Nerez, přírodní lesk, bez odtokové armatury, bez umístění dřezu	210	513187	BLANCO METRA 45 S, SILGRANIT, bílá, bez excentru, Dřez oboustranný	275
501067	BLANCO TOP EE 3 x 4, Nerez, přírodní lesk, bez odtokové armatury, bez umístění dřezu	227	513194	BLANCO METRA 45 S, SILGRANIT, antracit, bez excentru, Dřez oboustranný	275
507829	koš na nádobí s držákem talířů (vyjímatelný), Nerez	463	513205	BLANCO METRA 5 S, SILGRANIT, bílá, bez excentru, Dřez oboustranný	268
510769	dávkovač mycího prostředku BLANCO TIGA, mosaz, galvanický, chrom	418	513212	BLANCO METRA 5 S, SILGRANIT, antracit, bez excentru, Dřez oboustranný	268
511266	dávkovač mycího prostředku BLANCO TANGO, mosaz, galvanický, chrom	418	513223	BLANCO METRA 6 S, SILGRANIT, bílá, bez excentru, Dřez oboustranný	256
511320	ohebné spojovací hadice 300 mm (s 3/4" šroubovým spojem)	456	513230	BLANCO METRA 6 S, SILGRANIT, antracit, bez excentru, Dřez oboustranný	256
511321	ohebné spojovací hadice 500 mm (s 3/4" šroubovým spojem)	456	513269	BLANCO METRA 9, SILGRANIT, bílá, bez excentru, Dřez vlevo	69
511324	Servisní klíč na perlátor	453	513273	BLANCO METRA 9, SILGRANIT, antracit, bez excentru, Dřez vlevo	69
511325	patentovaný perlátor / kaskáda pro tlakové baterie	456	513306	BLANCO RONDOSOL, Nerez, kartáčovaný, bez excentru, bez umístění dřezu	208
511326	perlátor pro nízkotlaké baterie	456	513310	BLANCO RONDOSOL, Nerez, kartáčovaný, bez excentru, Dřez oboustranný	316
511327	sada rohových regulačních ventilů	456	513383	přídavný stabilizátor baterie 60 mm	456
511621	BLANCORONDO, SILGRANIT, bílá, bez excentru, bez umístění dřezu	98	513384	přídavný stabilizátor baterie 75 mm	456
511629	BLANCORONDO, SILGRANIT, antracit, bez excentru, bez umístění dřezu	98	513441	BLANCO TIPO 45 S Compact, Nerez, přírodní lesk, bez excentru, Dřez oboustranný	331
511920	vodící tyč sprchové hadice pro kuchyňské baterie	456	513484	krájecí deska z masivního buku, masivní dřevo	468
511924	BLANCO TIPO 8, Nerez, přírodní lesk, bez excentru, Dřez oboustranný	156	513485	odkapávací vana z kvalitního plastu s nerezovou vložkou, nerez/plast, černá	462
511925	BLANCO TIPO 8 S, Nerez, přírodní lesk, bez excentru, Dřez oboustranný	304	514016	BLANCO LINUS-S ovládací páčka vlevo, mosaz, galvanický, chrom	376
511942	BLANCO TIPO 45 S, Nerez, přírodní lesk, bez excentru, Dřez oboustranný	331	514019	BLANCO LINUS, mosaz, galvanický, chrom	377
512200	BLANCO LINUS-S, mosaz, galvanický, chrom	374	514020	BLANCO LINUS, mosaz, galvanický, chrom	377
512402	BLANCO LINUS-S, mosaz, galvanický, chrom	374	514023	BLANCO LINUS-S-F, mosaz, galvanický, chrom	404
512471	BLANCO SOLON-IF, Nerez	439	514025	BLANCO LINUS-F, mosaz, galvanický, chrom	405
512593	BLANCO TORRE, mosaz, galvanický, chrom	417	514029	BLANCO PLENTA, Nerez, kartáčovaný, bez excentru, bez umístění dřezu	132
512594	BLANCO TORRE, mosaz, galvanický, nerez imitace	417			
512817	dělicí stěna (k rozdělení nádoby na 2 části)	459			
512880	BLANCO SINGOLO, plast	441			

ČÍSELNÝ SEZNAM ARTIKLŮ

OBJ. Č.	POPIS	STRANA	OBJ. Č.	POPIS	STRANA
514 197	BLANCO DALAGO 6, SILGRANIT, antracit, s excentrickým ovládním, bez umístění dřezu	88	515 050	BLANCO METRA 9, SILGRANIT, kávová, bez excentru, Dřez vlevo	69
514 199	BLANCO DALAGO 6, SILGRANIT, bílá, s excentrickým ovládním, bez umístění dřezu	88	515 066	BLANCO DALAGO 6, SILGRANIT, kávová, s excentrickým ovládním, bez umístění dřezu	88
514 238	koš na nádobí, nerez, Nerez	467	515 070	BLANCO ZIA 45 S, SILGRANIT, kávová, bez excentru, Dřez oboustranný	278
514 243	BLANCO TIPO XL 6 S, Nerez, přírodní lesk, s excentrickým ovládním, Dřez oboustranný	319	515 072	BLANCO ZIA 6 S, SILGRANIT, kávová, bez excentru, Dřez oboustranný	260
514 276	BLANCO LINUS-S-F, mosaz, galvanický, chrom	404	515 074	BLANCO ZIA 9 E, SILGRANIT, kávová, bez excentru, Dřez uprostřed	239
514 277	BLANCO LINUS-F, mosaz, galvanický, chrom	405	515 095	BLANCO DALAGO 6-F, SILGRANIT, kávová, s excentrickým ovládním, bez umístění dřezu	105
514 486	BLANCO PANOR 60, Keramika, zářivě bílá lesklá, bez excentru, bez umístění dřezu	235	515 136	BLANCO METRA XL 6 S, SILGRANIT, bílá, bez excentru, Dřez oboustranný	257
514 501	BLANCO PANOR 60, Keramika, zářivě bílá lesklá, bez excentru, bez umístění dřezu	235	515 142	BLANCO METRA XL 6 S, SILGRANIT, antracit, bez excentru, Dřez oboustranný	257
514 542	Nerezová miska vkládací, Nerez	469	515 143	BLANCO METRA XL 6 S, SILGRANIT, kávová, bez excentru, Dřez oboustranný	257
514 544	krájecí deska z masivního buku, masivní dřevo	465	515 280	BLANCO METRA XL 6 S, SILGRANIT, bílá, s excentrickým ovládním, Dřez oboustranný	257
514 647	BLANCO RONDOSOL-IF, Nerez, kartáčovaný, bez excentru, bez umístění dřezu	208	515 286	BLANCO METRA XL 6 S, SILGRANIT, antracit, s excentrickým ovládním, Dřez oboustranný	257
514 726	BLANCO ZIA 45 S, SILGRANIT, bílá, bez excentru, Dřez oboustranný	278	515 287	BLANCO METRA XL 6 S, SILGRANIT, kávová, s excentrickým ovládním, Dřez oboustranný	257
514 732	BLANCO ZIA 45 S, SILGRANIT, antracit, bez excentru, Dřez oboustranný	278	515 597	BLANCO ZIA 8 S, SILGRANIT, bílá, bez excentru, Dřez oboustranný	244
514 742	BLANCO ZIA 6 S, SILGRANIT, bílá, bez excentru, Dřez oboustranný	260	515 602	BLANCO ZIA 8 S, SILGRANIT, kávová, bez excentru, Dřez oboustranný	244
514 748	BLANCO ZIA 6 S, SILGRANIT, antracit, bez excentru, Dřez oboustranný	260	515 605	BLANCO ZIA 8 S, SILGRANIT, antracit, bez excentru, Dřez oboustranný	244
514 758	BLANCO ZIA 9 E, SILGRANIT, bílá, bez excentru, Dřez uprostřed	239	515 990	BLANCO TRADON, mosaz, galvanický, chrom	367
514 764	BLANCO ZIA 9 E, SILGRANIT, antracit, bez excentru, Dřez uprostřed	239	515 992	BLANCO PIONA, Nerez, masiv, nerez masiv matný	414
514 771	BLANCO DALAGO 6-F, SILGRANIT, bílá, s excentrickým ovládním, bez umístění dřezu	105	516 157	BLANCO METRA 6, SILGRANIT, bílá, s excentrickým ovládním, Dřez oboustranný	89
514 773	BLANCO DALAGO 6-F, SILGRANIT, antracit, s excentrickým ovládním, bez umístění dřezu	105	516 162	BLANCO METRA 6, SILGRANIT, kávová, s excentrickým ovládním, Dřez oboustranný	89
514 786	BLANCO LIVIT 45 S Salto, Nerez, kartáčovaný, bez excentru, Dřez oboustranný	329	516 165	BLANCO METRA 6, SILGRANIT, antracit, s excentrickým ovládním, Dřez oboustranný	89
515 028	BLANCORONDO, SILGRANIT, kávová, bez excentru, bez umístění dřezu	98	516 173	BLANCO METRA 6, SILGRANIT, bílá, bez excentru, Dřez oboustranný	89
515 038	BLANCO METRA 45 S, SILGRANIT, kávová, s excentrickým ovládním, Dřez oboustranný	275	516 179	BLANCO METRA 6, SILGRANIT, antracit, bez excentru, Dřez oboustranný	89
515 039	BLANCO METRA 45 S, SILGRANIT, kávová, bez excentru, Dřez oboustranný	275	516 180	BLANCO METRA 6, SILGRANIT, kávová, bez excentru, Dřez oboustranný	89
515 041	BLANCO METRA 5 S, SILGRANIT, kávová, s excentrickým ovládním, Dřez oboustranný	268	516 277	BLANCO LANTOS 9 E-IF, Nerez, kartáčovaný, s excentrickým ovládním, Dřez uprostřed	298
515 042	BLANCO METRA 5 S, SILGRANIT, kávová, bez excentru, Dřez oboustranný	268	516 524	BLANCO TIPO 45 S Mini, Nerez, přírodní lesk, bez excentru, Dřez oboustranný	331
515 045	BLANCO METRA 6 S, SILGRANIT, kávová, s excentrem, s příslušenstvím, Dřez oboustranný	255	516 629	BLANCO DALAGO 8, SILGRANIT, antracit, s excentrickým ovládním, bez umístění dřezu	77
515 046	BLANCO METRA 6 S, SILGRANIT, kávová, bez excentru, Dřez oboustranný	256	516 633	BLANCO DALAGO 8, SILGRANIT, bílá, s excentrickým ovládním, bez umístění dřezu	77
515 048	BLANCO METRA 8 S, SILGRANIT, kávová, bez excentru, Dřez oboustranný	241			

ČÍSELNÝ SEZNAM ARTIKLŮ

OBJ. Č.	POPIS	STRANA	OBJ. Č.	POPIS	STRANA
516638	BLANCO DALAGO 8, SILGRANIT, kávová, s excentrickým ovládáním, bez umístění dřezu	77	517281	BLANCO LANTOS 5 S-IF, Nerez, kartáčovaný, s excentrem a miskou, Dřez oboustranný	321
516639	BLANCO DALAGO 8-F, SILGRANIT, antracit, s excentrickým ovládáním, bez umístění dřezu	101	517317	BLANCO DALAGO 45, SILGRANIT, tartufo, s excentrickým ovládáním, bez umístění dřezu	96
516644	BLANCO DALAGO 8-F, SILGRANIT, bílá, s excentrickým ovládáním, bez umístění dřezu	101	517320	BLANCO DALAGO 6, SILGRANIT, tartufo, s excentrickým ovládáním, bez umístění dřezu	88
516645	BLANCO DALAGO 8-F, SILGRANIT, kávová, s excentrickým ovládáním, bez umístění dřezu	101	517323	BLANCO DALAGO 8, SILGRANIT, tartufo, s excentrickým ovládáním, bez umístění dřezu	77
516672	BLANCO ELOSCOPE-F II, mosaz, galvanický, chrom	403	517345	BLANCO METRA 45 S, SILGRANIT, tartufo, s excentrickým ovládáním, Dřez oboustranný	275
516676	BLANCO LANTOS 6-IF, Nerez, kartáčovaný, s excentrem a miskou, Dřez oboustranný	177	517346	BLANCO METRA 45 S, SILGRANIT, tartufo, bez excentru, Dřez oboustranný	275
516678	BLANCO ZIA 9, SILGRANIT, bílá, bez excentru, bez umístění dřezu	71	517348	BLANCO METRA 5 S, SILGRANIT, tartufo, s excentrickým ovládáním, Dřez oboustranný	268
516683	BLANCO ZIA 9, SILGRANIT, kávová, bez excentru, bez umístění dřezu	71	517349	BLANCO METRA 5 S, SILGRANIT, tartufo, bez excentru, Dřez oboustranný	268
516686	BLANCO ZIA 9, SILGRANIT, antracit, bez excentru, bez umístění dřezu	71	517351	BLANCO METRA 6, SILGRANIT, tartufo, s excentrickým ovládáním, Dřez oboustranný	89
516688	BLANCO LINUS-S, mosaz, SILGRANIT-Look, antracit	375	517352	BLANCO METRA 6, SILGRANIT, tartufo, bez excentru, Dřez oboustranný	89
516692	BLANCO LINUS-S, mosaz, SILGRANIT-Look, bílá	375	517354	BLANCO METRA 6 S, SILGRANIT, tartufo, s excentrem, s příslušenstvím, Dřez oboustranný	255
516697	BLANCO LINUS-S, mosaz, SILGRANIT-Look, kávová	375	517355	BLANCO METRA 6 S, SILGRANIT, tartufo, bez excentru, Dřez oboustranný	256
516698	BLANCO LINUS, mosaz, SILGRANIT-Look, antracit	378	517357	BLANCO METRA 8 S, SILGRANIT, tartufo, bez excentru, Dřez oboustranný	241
516702	BLANCO LINUS, mosaz, SILGRANIT-Look, bílá	378	517359	BLANCO METRA XL 6 S, SILGRANIT, tartufo, bez excentru, Dřez oboustranný	257
516707	BLANCO LINUS, mosaz, SILGRANIT-Look, kávová	378	517360	BLANCO METRA XL 6 S, SILGRANIT, tartufo, s excentrickým ovládáním, Dřez oboustranný	257
516740	BLANCO ZIA 45 SL, SILGRANIT, bílá, bez excentru, Dřez oboustranný	279	517364	BLANCO METRA 9, SILGRANIT, tartufo, bez excentru, Dřez vlevo	69
516745	BLANCO ZIA 45 SL, SILGRANIT, kávová, bez excentru, Dřez oboustranný	279	517467	BLANCO BOTTON Pro 45/2 Manual, plast	437
516748	BLANCO ZIA 45 SL, SILGRANIT, antracit, bez excentru, Dřez oboustranný	279	517468	BLANCO BOTTON Pro 45/2 Automatic, plast	436
516918	BLANCO ZIA 40 S, SILGRANIT, antracit, bez excentru, Dřez oboustranný	283	517469	BLANCO BOTTON Pro 60/3 Manual, plast	437
516922	BLANCO ZIA 40 S, SILGRANIT, bílá, bez excentru, Dřez oboustranný	283	517470	BLANCO BOTTON Pro 60/3 Automatic, plast	436
516927	BLANCO ZIA 40 S, SILGRANIT, kávová, bez excentru, Dřez oboustranný	283	517537	BLANCO PIONA, Nerez, masiv, nerez masiv kartáčovaný	414
517156	BLANCO DALAGO 45, SILGRANIT, antracit, s excentrickým ovládáním, bez umístění dřezu	96	517568	BLANCO ZIA XL 6 S, SILGRANIT, antracit, bez excentru, Dřez oboustranný	261
517160	BLANCO DALAGO 45, SILGRANIT, bílá, s excentrickým ovládáním, bez umístění dřezu	96	517571	BLANCO ZIA XL 6 S, SILGRANIT, bílá, bez excentru, Dřez oboustranný	261
517165	BLANCO DALAGO 45, SILGRANIT, kávová, s excentrickým ovládáním, bez umístění dřezu	96	517577	BLANCO ZIA XL 6 S, SILGRANIT, kávová, bez excentru, Dřez oboustranný	261
517166	BLANCO DALAGO 45-F, SILGRANIT, antracit, s excentrickým ovládáním, bez umístění dřezu	108	517591	BLANCO LINEE-S, mosaz, galvanický, chrom	353
517169	BLANCO DALAGO 45-F, SILGRANIT, bílá, s excentrickým ovládáním, bez umístění dřezu	108	517593	BLANCO LINEE-S, Nerez, masiv, nerez masiv matný	353
517171	BLANCO DALAGO 45-F, SILGRANIT, kávová, s excentrickým ovládáním, bez umístění dřezu	108	517594	BLANCO LINEE, mosaz, galvanický, chrom	355
517183	BLANCO LINUS, Nerez, masiv, nerez masiv kartáčovaný	377	517596	BLANCO LINEE, Nerez, masiv, nerez masiv matný	355
517184	BLANCO LINUS-S, Nerez, masiv, nerez masiv kartáčovaný	374	517621	BLANCO LINUS-S, mosaz, SILGRANIT-Look, tartufo	375
			517622	BLANCO LINUS, mosaz, SILGRANIT-Look, tartufo	378

ČÍSELNÝ SEZNAM ARTIKLŮ

OBJ. Č.	POPIS	STRANA	OBJ. Č.	POPIS	STRANA
517666	kryt výpusti CapFlow, Nerez	462	518814	BLANCO LINUS, mosaz, SILGRANIT-Look, šedá skála	378
517667	BLANCO PIONA, mosaz, galvanický, chrom	414	518846	BLANCO DALAGO 45, SILGRANIT, šedá skála, s excentrickým ovládáním, bez umístění dřezu	96
517720	BLANCO DARAS HD, mosaz, galvanický, chrom	402	518847	BLANCO DALAGO 45-F, SILGRANIT, šedá skála, s excentrickým ovládáním, bez umístění dřezu	108
517721	BLANCO DARAS, mosaz, SILGRANIT-Look, antracit	402	518848	BLANCO DALAGO 5, SILGRANIT, šedá skála, s excentrickým ovládáním, bez umístění dřezu	94
517724	BLANCO DARAS, mosaz, SILGRANIT-Look, bílá	402	518849	BLANCO DALAGO 5-F, SILGRANIT, šedá skála, s excentrickým ovládáním, bez umístění dřezu	107
517729	BLANCO DARAS, mosaz, SILGRANIT-Look, kávová	402	518850	BLANCO DALAGO 6, SILGRANIT, šedá skála, s excentrickým ovládáním, bez umístění dřezu	88
517731	BLANCO DARAS-S, mosaz, galvanický, chrom	401	518851	BLANCO DALAGO 6-F, SILGRANIT, šedá skála, s excentrickým ovládáním, bez umístění dřezu	105
517732	BLANCO DARAS-S, mosaz, SILGRANIT-Look, antracit	401	518852	BLANCO DALAGO 8, SILGRANIT, šedá skála, s excentrickým ovládáním, bez umístění dřezu	77
517735	BLANCO DARAS-S, mosaz, SILGRANIT-Look, bílá	401	518853	BLANCO DALAGO 8-F, SILGRANIT, šedá skála, s excentrickým ovládáním, bez umístění dřezu	101
517740	BLANCO DARAS-S, mosaz, SILGRANIT-Look, kávová	401	518868	BLANCO METRA 45 S, SILGRANIT, šedá skála, s excentrickým ovládáním, Dřez oboustranný	275
517742	BLANCO MIDA, mosaz, galvanický, chrom	393	518869	BLANCO METRA 45 S, SILGRANIT, šedá skála, bez excentru, Dřez oboustranný	275
518199	BLANCO SUPRA 340-U, Nerez, kartáčovaný, bez excentru, bez umístění dřezu	220	518871	BLANCO METRA 5 S, SILGRANIT, šedá skála, s excentrickým ovládáním, Dřez oboustranný	268
518201	BLANCO SUPRA 400-U, Nerez, kartáčovaný, bez excentru, bez umístění dřezu	205	518872	BLANCO METRA 5 S, SILGRANIT, šedá skála, bez excentru, Dřez oboustranný	268
518203	BLANCO SUPRA 450-U, Nerez, kartáčovaný, bez excentru, bez umístění dřezu	191	518874	BLANCO METRA 6, SILGRANIT, šedá skála, s excentrickým ovládáním, Dřez oboustranný	89
518205	BLANCO SUPRA 500-U, Nerez, kartáčovaný, bez excentru, bez umístění dřezu	181	518875	BLANCO METRA 6, SILGRANIT, šedá skála, bez excentru, Dřez oboustranný	89
518406	BLANCO LINUS-S Varío, mosaz, galvanický, chrom	373	518877	BLANCO METRA 6 S, SILGRANIT, šedá skála, s excentrem, s příslušenstvím, Dřez oboustranný	255
518434	BLANCO VONDA, mosaz, galvanický, chrom	356	518878	BLANCO METRA 6 S, SILGRANIT, šedá skála, bez excentru, Dřez oboustranný	256
518435	BLANCO VONDA, Nerez, masiv, nerez masiv kartáčovaný	356	518880	BLANCO METRA XL 6 S, SILGRANIT, šedá skála, bez excentru, Dřez oboustranný	257
518438	BLANCO LINEE-S, mosaz, SILGRANIT-Look dvoubarevná, antracit/chrom	354	518881	BLANCO METRA XL 6 S, SILGRANIT, šedá skála, s excentrickým ovládáním, Dřez oboustranný	257
518441	BLANCO LINEE-S, mosaz, SILGRANIT-Look dvoubarevná, bílá/chrom	354	518884	BLANCO METRA 8 S, SILGRANIT, šedá skála, bez excentru, Dřez oboustranný	241
518446	BLANCO LINEE-S, mosaz, SILGRANIT-Look dvoubarevná, tartufo/chrom	354	518886	BLANCO METRA 9, SILGRANIT, šedá skála, bez excentru, Dřez vlevo	69
518519	BLANCO LIVIT XL 6 S, Nerez, kartáčovaný, s excentrickým ovládáním, Dřez oboustranný	315	519059	BLANCO LANTOS 45 S-IF Compact, Nerez, kartáčovaný, s excentrickým ovládáním, Dřez oboustranný	326
518521	BLANCO DALAGO 5, SILGRANIT, antracit, s excentrickým ovládáním, bez umístění dřezu	94	519357	BLANCO MOVEX nožní ovládání	457
518524	BLANCO DALAGO 5, SILGRANIT, bílá, s excentrickým ovládáním, bez umístění dřezu	94	519413	BLANCO MILI, mosaz, galvanický, chrom	396
518528	BLANCO DALAGO 5, SILGRANIT, tartufo, s excentrickým ovládáním, bez umístění dřezu	94	519414	BLANCO MILA, mosaz, galvanický, chrom	395
518529	BLANCO DALAGO 5, SILGRANIT, kávová, s excentrickým ovládáním, bez umístění dřezu	94	519415	BLANCO MIDA, mosaz, SILGRANIT-Look, antracit	393
518530	BLANCO DALAGO 5-F, SILGRANIT, antracit, s excentrickým ovládáním, bez umístění dřezu	107	519418	BLANCO MIDA, mosaz, SILGRANIT-Look, bílá	393
518532	BLANCO DALAGO 5-F, SILGRANIT, bílá, s excentrickým ovládáním, bez umístění dřezu	107	519423	BLANCO MIDA, mosaz, SILGRANIT-Look, kávová	393
518536	BLANCO DALAGO 5-F, SILGRANIT, kávová, s excentrickým ovládáním, bez umístění dřezu	107	519561	BLANCO METRA 45 S Compact, SILGRANIT, antracit, bez excentru, Dřez oboustranný	276
518804	BLANCO LINEE-S, mosaz, SILGRANIT-Look dvoubarevná, šedá skála/chrom	354			
518813	BLANCO LINUS-S, mosaz, SILGRANIT-Look, šedá skála	375			

ČÍSELNÝ SEZNAM ARTIKLŮ

OBJ. Č.	POPIS	STRANA	OBJ. Č.	POPIS	STRANA
519562	BLANCO METRA 45 S Compact, SILGRANIT, šedá skála, bez excentru, Dřez oboustranný	276	519678	BLANCO SONA 5 S, SILGRANIT, tartufo, bez excentru, Dřez oboustranný	269
519565	BLANCO METRA 45 S Compact, SILGRANIT, bílá, bez excentru, Dřez oboustranný	276	519679	BLANCO SONA 5 S, SILGRANIT, kávová, bez excentru, Dřez oboustranný	269
519569	BLANCO METRA 45 S Compact, SILGRANIT, tartufo, bez excentru, Dřez oboustranný	276	519689	BLANCO SONA XL 6 S, SILGRANIT, antracit, bez excentru, Dřez oboustranný	259
519570	BLANCO METRA 45 S Compact, SILGRANIT, kávová, bez excentru, Dřez oboustranný	276	519690	BLANCO SONA XL 6 S, SILGRANIT, šedá skála, bez excentru, Dřez oboustranný	259
519638	BLANCO NAYA 6, SILGRANIT, antracit, bez excentru, bez umístění dřezu	90	519692	BLANCO SONA XL 6 S, SILGRANIT, bílá, bez excentru, Dřez oboustranný	259
519639	BLANCO NAYA 6, SILGRANIT, šedá skála, bez excentru, bez umístění dřezu	90	519696	BLANCO SONA XL 6 S, SILGRANIT, tartufo, bez excentru, Dřez oboustranný	259
519641	BLANCO NAYA 6, SILGRANIT, bílá, bez excentru, bez umístění dřezu	90	519697	BLANCO SONA XL 6 S, SILGRANIT, kávová, bez excentru, Dřez oboustranný	259
519644	BLANCO NAYA 6, SILGRANIT, tartufo, bez excentru, bez umístění dřezu	90	519698	BLANCO SONA 8 S, SILGRANIT, antracit, bez excentru, Dřez oboustranný	242
519645	BLANCO NAYA 6, SILGRANIT, kávová, bez excentru, bez umístění dřezu	90	519699	BLANCO SONA 8 S, SILGRANIT, šedá skála, bez excentru, Dřez oboustranný	242
519646	BLANCO NAYA 8, SILGRANIT, antracit, bez excentru, Dřez vlevo	79	519701	BLANCO SONA 8 S, SILGRANIT, bílá, bez excentru, Dřez oboustranný	242
519647	BLANCO NAYA 8, SILGRANIT, šedá skála, bez excentru, Dřez vlevo	79	519705	BLANCO SONA 8 S, SILGRANIT, tartufo, bez excentru, Dřez oboustranný	242
519649	BLANCO NAYA 8, SILGRANIT, bílá, bez excentru, Dřez vlevo	79	519706	BLANCO SONA 8 S, SILGRANIT, kávová, bez excentru, Dřez oboustranný	242
519652	BLANCO NAYA 8, SILGRANIT, tartufo, bez excentru, Dřez vlevo	79	519707	BLANCO LANTOS 45 S-IF Salto, Nerez, kartáčovaný, s excentrickým ovládním, Dřez oboustranný	326
519653	BLANCO NAYA 8, SILGRANIT, kávová, bez excentru, Dřez vlevo	79	519709	BLANCO LANTOS XL 6 S-IF, Nerez, kartáčovaný, s excentrickým ovládním, Dřez oboustranný	311
519654	BLANCO NAYA 8 S, SILGRANIT, antracit, bez excentru, Dřez vlevo	243	519713	BLANCO LANTOS 8 S-IF Compact, Nerez, kartáčovaný, s excentrickým ovládním, Dřez oboustranný	302
519655	BLANCO NAYA 8 S, SILGRANIT, šedá skála, bez excentru, Dřez vlevo	243	519717	BLANCO LANTOS 45 S-IF, Nerez, kartáčovaný, s excentrickým ovládním, Dřez oboustranný	326
519657	BLANCO NAYA 8 S, SILGRANIT, bílá, bez excentru, Dřez vlevo	243	519723	BLANCO DARAS, mosaz, galvanický, chrom	402
519660	BLANCO NAYA 8 S, SILGRANIT, tartufo, bez excentru, Dřez vlevo	243	519724	BLANCO DARAS-S, mosaz, galvanický, chrom	401
519661	BLANCO NAYA 8 S, SILGRANIT, kávová, bez excentru, Dřez vlevo	243	519810	BLANCO MILA-S, mosaz, galvanický, chrom	394
519662	BLANCO SONA 45 S, SILGRANIT, antracit, bez excentru, Dřez oboustranný	277	519852	BLANCO SONA 6 S, SILGRANIT, antracit, bez excentru, bez příslušenství, Dřez oboustranný	258
519663	BLANCO SONA 45 S, SILGRANIT, šedá skála, bez excentru, Dřez oboustranný	277	519853	BLANCO SONA 6 S, SILGRANIT, šedá skála, bez excentru, bez příslušenství, Dřez oboustranný	258
519665	BLANCO SONA 45 S, SILGRANIT, bílá, bez excentru, Dřez oboustranný	277	519855	BLANCO SONA 6 S, SILGRANIT, bílá, bez excentru, bez příslušenství, Dřez oboustranný	258
519669	BLANCO SONA 45 S, SILGRANIT, tartufo, bez excentru, Dřez oboustranný	277	519858	BLANCO SONA 6 S, SILGRANIT, tartufo, bez excentru, bez příslušenství, Dřez oboustranný	258
519670	BLANCO SONA 45 S, SILGRANIT, kávová, bez excentru, Dřez oboustranný	277	519859	BLANCO SONA 6 S, SILGRANIT, kávová, bez excentru, bez příslušenství, Dřez oboustranný	258
519671	BLANCO SONA 5 S, SILGRANIT, antracit, bez excentru, Dřez oboustranný	269	520511	BLANCO ZIA 5 S, SILGRANIT, antracit, bez excentru, Dřez oboustranný	270
519672	BLANCO SONA 5 S, SILGRANIT, šedá skála, bez excentru, Dřez oboustranný	269	520515	BLANCO ZIA 5 S, SILGRANIT, bílá, bez excentru, Dřez oboustranný	270
519674	BLANCO SONA 5 S, SILGRANIT, bílá, bez excentru, Dřez oboustranný	269	520519	BLANCO ZIA 5 S, SILGRANIT, kávová, bez excentru, Dřez oboustranný	270
			520764	BLANCO JURENA, mosaz, galvanický, chrom	371

ČÍSELNÝ SEZNAM ARTIKLŮ

OBJ. Č.	POPIS	STRANA	OBJ. Č.	POPIS	STRANA
520 765	BLANCO JURENA-S, mosaz, galvanický, chrom	371	521 504	BLANCO PLEON 5, SILGRANIT, antracit, bez excentru, bez umístění dřezu	93
520 766	BLANCO CARENA, mosaz, galvanický, chrom	370	521 541	BLANCO TORRE, Nerez, masiv, nerez masiv kartáčovaný	417
520 767	BLANCO CARENA-S, mosaz, galvanický, chrom	370	521 542	BLANCO FLEXON II 30/1, plast, ocelový plech	432
520 840	BLANCO TRIMA Filter, mosaz, galvanický, chrom	345	521 543	BLANCO CORESSA-F, mosaz, galvanický, chrom	409
521 267	BLANCO AVONA, mosaz, galvanický, chrom	360	521 544	BLANCO CORESSA-F, mosaz, galvanický, chrom	409
521 277	BLANCO AVONA-S, mosaz, galvanický, chrom	359	521 545	BLANCO LARESSA-F, mosaz, galvanický, chrom	408
521 278	BLANCO AVONA-S, mosaz, SILGRANIT-Look, antracit	359	521 546	BLANCO LARESSA-F páka vlevo, mosaz, galvanický, chrom	408
521 280	BLANCO AVONA-S, mosaz, SILGRANIT-Look, bílá	359	521 547	BLANCO PANERA-S, Nerez, masiv, nerez masiv kartáčovaný	346
521 283	BLANCO AVONA-S, mosaz, SILGRANIT-Look, tartufo	359	521 559	BLANCO ZEROX 500-U Durinox, Nerez, Durinox, bez excentru, bez umístění dřezu	170
521 285	BLANCO AVONA-S, mosaz, SILGRANIT-Look, šedá skála	359	521 560	BLANCO ZEROX 700-U Durinox, Nerez, Durinox, bez excentru, bez umístění dřezu	146
521 288	BLANCO LIVIA-S, mosaz, galvanický, chrom	357	521 564	BLANCO CLARON 180-IF, Nerez, hedvábný lesk, bez excentru, bez umístění dřezu	222
521 291	dávkovač mycího prostředku BLANCO LIVIA, mosaz, galvanický, chrom	414	521 565	BLANCO CLARON 180-U, Nerez, hedvábný lesk, bez excentru, bez umístění dřezu	221
521 300	BLANCO SELECT Clip držák sáčků na odpad	457	521 570	BLANCO CLARON 340-IF, Nerez, hedvábný lesk, bez excentru, bez umístění dřezu	214
521 301	BLANCO SELECT AutoMove elektrický systém otevírání	457	521 571	BLANCO CLARON 340-U, Nerez, hedvábný lesk, bez excentru, bez umístění dřezu	212
521 356	BLANCO CARENA-S Vario, mosaz, galvanický, chrom	368	521 572	BLANCO CLARON 400-IF, Nerez, hedvábný lesk, bez excentru, bez umístění dřezu	197
521 358	BLANCO CARENA-S Vario, mosaz, SILGRANIT-Look dvoubarevná, antracit/chrom	369	521 573	BLANCO CLARON 400-U, Nerez, hedvábný lesk, bez excentru, bez umístění dřezu	193
521 359	BLANCO CARENA-S Vario, mosaz, SILGRANIT-Look dvoubarevná, šedá skála/chrom	369	521 574	BLANCO CLARON 450-IF, Nerez, hedvábný lesk, bez excentru, bez umístění dřezu	186
521 368	BLANCO CARENA-S Vario, mosaz, SILGRANIT-Look dvoubarevná, bílá/chrom	369	521 575	BLANCO CLARON 450-U, Nerez, hedvábný lesk, bez excentru, bez umístění dřezu	185
521 376	BLANCO CARENA-S Vario, mosaz, SILGRANIT-Look dvoubarevná, tartufo/chrom	369	521 576	BLANCO CLARON 500-IF, Nerez, hedvábný lesk, bez excentru, bez umístění dřezu	168
521 454	BLANCO MIDA-S, mosaz, galvanický, chrom	391	521 577	BLANCO CLARON 500-U, Nerez, hedvábný lesk, bez excentru, bez umístění dřezu	163
521 455	BLANCO MIDA-S, mosaz, SILGRANIT-Look, antracit	391	521 578	BLANCO CLARON 550-IF, Nerez, hedvábný lesk, bez excentru, bez umístění dřezu	168
521 457	BLANCO MIDA-S, mosaz, SILGRANIT-Look, bílá	391	521 579	BLANCO CLARON 550-U, Nerez, hedvábný lesk, bez excentru, bez umístění dřezu	163
521 461	BLANCO MIDA-S, mosaz, SILGRANIT-Look, kávová	391	521 580	BLANCO CLARON 700-IF, Nerez, hedvábný lesk, bez excentru, bez umístění dřezu	144
521 466	BLANCO MILA-S, mosaz, galvanický, chrom	394	521 581	BLANCO CLARON 700-U, Nerez, hedvábný lesk, bez excentru, bez umístění dřezu	139
521 467	BLANCO FLEXON II 30/2, plast, ocelový plech	432	521 589	BLANCO ZEROX 500-U, Nerez, hedvábný lesk, bez excentru, bez umístění dřezu	171
521 468	BLANCO FLEXON II 45/2, plast, ocelový plech	431	521 591	BLANCO ZEROX 550-U, Nerez, hedvábný lesk, bez excentru, bez umístění dřezu	171
521 469	BLANCO FLEXON II 50/2, plast, ocelový plech	431	521 593	BLANCO ZEROX 700-U, Nerez, hedvábný lesk, bez excentru, bez umístění dřezu	147
521 470	BLANCO FLEXON II 50/3, plast, ocelový plech	431	521 607	BLANCO CLARON 340/180-IF, Nerez, hedvábný lesk, bez excentru, Dřez vlevo	168
521 471	BLANCO FLEXON II 60/2, plast, ocelový plech	430	521 608	BLANCO CLARON 340/180-IF, Nerez, hedvábný lesk, bez excentru, Dřez vpravo	168
521 472	BLANCO FLEXON II 60/3, plast, ocelový plech	430			
521 473	BLANCO FLEXON II XL 60/3, plast, ocelový plech	430			
521 474	BLANCO FLEXON II 60/4, plast, ocelový plech	430			
521 475	BLANCO FLEXON II Low 90/4, plast, ocelový plech	433			
521 476	BLANCO CATRIS-S, mosaz, galvanický, chrom	366			
521 502	BLANCO KANO, mosaz, galvanický, chrom	388			
521 503	BLANCO KANO-S, mosaz, galvanický, chrom	386			

ČÍSELNÝ SEZNAM ARTIKLŮ

OBJ. Č.	POPIS	STRANA	OBJ. Č.	POPIS	STRANA
521 609	BLANCO CLARON 340/180-U, Nerez, hedvábný lesk, bez excentru, Dřez vlevo	163	521 752	BLANCO DARAS-S-F, mosaz, galvanický, chrom	412
521 610	BLANCO CLARON 340/180-U, Nerez, hedvábný lesk, bez excentru, Dřez vpravo	163	521 811	BLANCO NAYA XL 9, SILGRANIT, antracit, bez excentru, bez umístění dřezu	70
521 613	BLANCO ZEROX 340/180-U, Nerez, hedvábný lesk, bez excentru, Dřez vlevo	171	521 813	BLANCO NAYA XL 9, SILGRANIT, šedá skála, bez excentru, bez umístění dřezu	70
521 614	BLANCO ZEROX 340/180-U, Nerez, hedvábný lesk, bez excentru, Dřez vpravo	171	521 816	BLANCO NAYA XL 9, SILGRANIT, bílá, bez excentru, bez umístění dřezu	70
521 617	BLANCO CLARON 400/400-IF, Nerez, hedvábný lesk, bez excentru, bez umístění dřezu	127	521 819	BLANCO NAYA XL 9, SILGRANIT, tartufo, bez excentru, bez umístění dřezu	70
521 618	BLANCO CLARON 400/400-U, Nerez, hedvábný lesk, bez excentru, bez umístění dřezu	126	521 820	BLANCO NAYA XL 9, SILGRANIT, kávová, bez excentru, bez umístění dřezu	70
521 632	BLANCO CLARON 400-IF/A, Nerez, hedvábný lesk, s excentrickým ovládáním, bez umístění dřezu	195	521 840	BLANCO ETAGON 500-IF, Nerez, hedvábný lesk, bez excentru, s příslušenstvím, bez umístění dřezu	160
521 633	BLANCO CLARON 500-IF/A, Nerez, hedvábný lesk, s excentrickým ovládáním, bez umístění dřezu	165	521 841	BLANCO ETAGON 500-U, Nerez, hedvábný lesk, bez excentru, s příslušenstvím, bez umístění dřezu	158
521 634	BLANCO CLARON 700-IF/A, Nerez, hedvábný lesk, s excentrickým ovládáním, bez umístění dřezu	141	522 102	BLANCO AXIS III 45 S-IF, Nerez, hedvábný lesk, s excentrem, s příslušenstvím, Dřez oboustranný	323
521 639	BLANCO CLARON 550-IF/A, Nerez, hedvábný lesk, s excentrickým ovládáním, bez umístění dřezu	165	522 103	BLANCO AXIS III 5 S-IF, Nerez, hedvábný lesk, s excentrem, s příslušenstvím, Dřez oboustranný	320
521 669	BLANCO PLEON 5, SILGRANIT, šedá skála, bez excentru, bez umístění dřezu	93	522 104	BLANCO AXIS III 6 S-IF, Nerez, hedvábný lesk, s excentrem, s příslušenstvím, Dřez vpravo	306
521 672	BLANCO PLEON 5, SILGRANIT, bílá, bez excentru, bez umístění dřezu	93	522 105	BLANCO AXIS III 6 S-IF, Nerez, hedvábný lesk, s excentrem, s příslušenstvím, Dřez vlevo	306
521 675	BLANCO PLEON 5, SILGRANIT, tartufo, bez excentru, bez umístění dřezu	93	522 201	BLANCO LEGRA 45 S, SILGRANIT, antracit, bez excentru, Dřez oboustranný	281
521 677	BLANCO PLEON 5, SILGRANIT, kávová, bez excentru, bez umístění dřezu	93	522 203	BLANCO LEGRA 45 S, SILGRANIT, bílá, bez excentru, Dřez oboustranný	281
521 678	BLANCO PLEON 6, SILGRANIT, antracit, bez excentru, bez umístění dřezu	87	522 206	BLANCO LEGRA 45 S, SILGRANIT, kávová, bez excentru, Dřez oboustranný	281
521 679	BLANCO PLEON 6, SILGRANIT, šedá skála, bez excentru, bez umístění dřezu	87	522 207	BLANCO LEGRA 6 S, SILGRANIT, antracit, bez excentru, Dřez oboustranný	263
521 683	BLANCO PLEON 6, SILGRANIT, bílá, bez excentru, bez umístění dřezu	87	522 209	BLANCO LEGRA 6 S, SILGRANIT, bílá, bez excentru, Dřez oboustranný	263
521 686	BLANCO PLEON 6, SILGRANIT, tartufo, bez excentru, bez umístění dřezu	87	522 212	BLANCO LEGRA 6 S, SILGRANIT, kávová, bez excentru, Dřez oboustranný	263
521 688	BLANCO PLEON 6, SILGRANIT, kávová, bez excentru, bez umístění dřezu	87	522 227	BLANCO ETAGON 500-U, SILGRANIT, antracit, bez excentru, s příslušenstvím, bez umístění dřezu	81
521 689	BLANCO PLEON 6 Split, SILGRANIT, antracit, bez excentru, Dřez vlevo	86	522 228	BLANCO ETAGON 500-U, SILGRANIT, šedá skála, bez excentru, s příslušenstvím, bez umístění dřezu	81
521 690	BLANCO PLEON 6 Split, SILGRANIT, šedá skála, bez excentru, Dřez vlevo	86	522 231	BLANCO ETAGON 500-U, SILGRANIT, bílá, bez excentru, s příslušenstvím, bez umístění dřezu	81
521 693	BLANCO PLEON 6 Split, SILGRANIT, bílá, bez excentru, Dřez vlevo	86	522 234	BLANCO ETAGON 500-U, SILGRANIT, tartufo, bez excentru, s příslušenstvím, bez umístění dřezu	81
521 696	BLANCO PLEON 6 Split, SILGRANIT, tartufo, bez excentru, Dřez vlevo	86	522 236	BLANCO ETAGON 500-U, SILGRANIT, kávová, bez excentru, s příslušenstvím, bez umístění dřezu	81
521 698	BLANCO PLEON 6 Split, SILGRANIT, kávová, bez excentru, Dřez vlevo	86	522 951	BLANCO ANDANO 180-IF, Nerez, hedvábný lesk, bez excentru, bez příslušenství, bez umístění dřezu	224
521 746	Set -perlátory čirý/perlivý proud, klíč pro vysokotlaké baterie	456	522 952	BLANCO ANDANO 180-U, Nerez, hedvábný lesk, bez excentru, bez příslušenství, bez umístění dřezu	223
521 748	BLANCO ETAGON 500-IF/A, Nerez, hedvábný lesk, s excentrem, s příslušenstvím, bez umístění dřezu	159	522 953	BLANCO ANDANO 340-IF, Nerez, hedvábný lesk, bez excentru, bez umístění dřezu	216
521 751	BLANCO DARAS-F, mosaz, galvanický, chrom	413	522 955	BLANCO ANDANO 340-U, Nerez, hedvábný lesk, bez excentru, bez umístění dřezu	215

ČÍSELNÝ SEZNAM ARTIKLŮ

OBJ. Č.	POPIS	STRANA	OBJ. Č.	POPIS	STRANA
522 957	BLANCO ANDANO 400-IF, Nerez, hedvábný lesk, bez excentru, bez umístění dřezu	200	523 039	BLANCO LEMIS 8-IF, Nerez, kartáčovaný, bez excentru, Dřez oboustranný	152
522 959	BLANCO ANDANO 400-U, Nerez, hedvábný lesk, bez excentru, bez umístění dřezu	198	523 043	BLANCO PLEON 8, SILGRANIT, antracit, bez excentru, bez umístění dřezu	76
522 961	BLANCO ANDANO 450-IF, Nerez, hedvábný lesk, bez excentru, bez umístění dřezu	188	523 044	BLANCO PLEON 8, SILGRANIT, šedá skála, bez excentru, bez umístění dřezu	76
522 963	BLANCO ANDANO 450-U, Nerez, hedvábný lesk, bez excentru, bez umístění dřezu	187	523 047	BLANCO PLEON 8, SILGRANIT, bílá, bez excentru, bez umístění dřezu	76
522 965	BLANCO ANDANO 500-IF, Nerez, hedvábný lesk, bez excentru, bez umístění dřezu	174	523 050	BLANCO PLEON 8, SILGRANIT, tartufo, bez excentru, bez umístění dřezu	76
522 967	BLANCO ANDANO 500-U, Nerez, hedvábný lesk, bez excentru, bez umístění dřezu	172	523 052	BLANCO PLEON 8, SILGRANIT, kávová, bez excentru, bez umístění dřezu	76
522 969	BLANCO ANDANO 700-IF, Nerez, hedvábný lesk, bez excentru, bez umístění dřezu	150	523 057	BLANCO PLEON 9, SILGRANIT, antracit, bez excentru, Dřez vpravo	68
522 971	BLANCO ANDANO 700-U, Nerez, hedvábný lesk, bez excentru, bez umístění dřezu	148	523 058	BLANCO PLEON 9, SILGRANIT, šedá skála, bez excentru, Dřez vpravo	68
522 973	BLANCO ANDANO 340/180-IF, Nerez, hedvábný lesk, bez excentru, Dřez vpravo	174	523 061	BLANCO PLEON 9, SILGRANIT, bílá, bez excentru, Dřez vpravo	68
522 975	BLANCO ANDANO 340/180-IF, Nerez, hedvábný lesk, bez excentru, Dřez vlevo	174	523 064	BLANCO PLEON 9, SILGRANIT, tartufo, bez excentru, Dřez vpravo	68
522 977	BLANCO ANDANO 340/180-U, Nerez, hedvábný lesk, bez excentru, Dřez vpravo	172	523 066	BLANCO PLEON 9, SILGRANIT, kávová, bez excentru, Dřez vpravo	68
522 979	BLANCO ANDANO 340/180-U, Nerez, hedvábný lesk, bez excentru, Dřez vlevo	172	523 103	BLANCO MILI, mosaz, SILGRANIT-Look, antracit	396
522 981	BLANCO ANDANO 340/340-IF, Nerez, hedvábný lesk, bez excentru, bez umístění dřezu	150	523 107	BLANCO MILI, mosaz, SILGRANIT-Look, bílá	396
522 983	BLANCO ANDANO 340/340-U, Nerez, hedvábný lesk, bez excentru, bez umístění dřezu	148	523 111	BLANCO MILI, mosaz, SILGRANIT-Look, kávová	396
522 985	BLANCO ANDANO 400/400-IF, Nerez, hedvábný lesk, bez excentru, bez umístění dřezu	130	523 118	BLANCO AMBIS, Nerez, masiv, nerez masiv kartáčovaný	380
522 987	BLANCO ANDANO 400/400-U, Nerez, hedvábný lesk, bez excentru, bez umístění dřezu	128	523 119	BLANCO AMBIS-S, Nerez, masiv, nerez masiv kartáčovaný	379
522 989	BLANCO ANDANO 500/180-U, Nerez, hedvábný lesk, bez excentru, Dřez vpravo	148	523 120	BLANCO CANDOR, Nerez, masiv, nerez masiv kartáčovaný	381
522 991	BLANCO ANDANO 500/180-U, Nerez, hedvábný lesk, bez excentru, Dřez vlevo	148	523 121	BLANCO CANDOR-S, Nerez, masiv, nerez masiv kartáčovaný	381
523 030	BLANCO LEMIS 45 S-IF, Nerez, kartáčovaný, bez excentru, Dřez oboustranný	324	523 122	BLANCO LANORA, Nerez, masiv, nerez masiv kartáčovaný	383
523 031	BLANCO LEMIS 45 S-IF, Nerez, kartáčovaný, s excentrickým ovládáním, Dřez oboustranný	324	523 123	BLANCO LANORA-S, Nerez, masiv, nerez masiv kartáčovaný	382
523 032	BLANCO LEMIS 6 S-IF, Nerez, kartáčovaný, bez excentru, Dřez oboustranný	307	523 128	BLANCO FONTAS II Filter, mosaz, galvanický, chrom	343
523 033	BLANCO LEMIS 6 S-IF, Nerez, kartáčovaný, s excentrickým ovládáním, Dřez oboustranný	307	523 129	BLANCO FONTAS II Filter, mosaz, PVD, PVD steel	343
523 034	BLANCO LEMIS XL 6 S-IF, Nerez, kartáčovaný, bez excentru, Dřez oboustranný	308	523 130	BLANCO FONTAS II Filter, mosaz, SILGRANIT-Look, antracit	344
523 035	BLANCO LEMIS XL 6 S-IF, Nerez, kartáčovaný, s excentrickým ovládáním, Dřez oboustranný	308	523 134	BLANCO FONTAS II Filter, mosaz, SILGRANIT-Look, bílá	344
523 036	BLANCO LEMIS 8 S-IF, Nerez, kartáčovaný, bez excentru, Dřez oboustranný	301	523 136	BLANCO FONTAS II Filter, mosaz, SILGRANIT-Look, tartufo	344
523 037	BLANCO LEMIS 8 S-IF, Nerez, kartáčovaný, s excentrickým ovládáním, Dřez oboustranný	301	523 137	BLANCO FONTAS II Filter, mosaz, SILGRANIT-Look, šedá skála	344
			523 140	BLANCO LANTOS XL 6 S-IF Compact, Nerez, kartáčovaný, s excentrickým ovládáním, Dřez oboustranný	311
			523 141	BLANCO SUBLINE 800-U, SILGRANIT, antracit, bez excentru, bez umístění dřezu	67
			523 142	BLANCO SUBLINE 800-U, SILGRANIT, šedá skála, bez excentru, bez umístění dřezu	67
			523 145	BLANCO SUBLINE 800-U, SILGRANIT, bílá, bez excentru, bez umístění dřezu	67
			523 148	BLANCO SUBLINE 800-U, SILGRANIT, tartufo, bez excentru, bez umístění dřezu	67

ČÍSELNÝ SEZNAM ARTIKLŮ

OBJ. Č.	POPIS	STRANA	OBJ. Č.	POPIS	STRANA
523 150	BLANCO SUBLINE 800-U, SILGRANIT, kávová, bez excentru, bez umístění dřezu	67	523 209	BLANCO AXIA III 5 S, SILGRANIT, bílá, s dřevěnou krájecí deskou, Dřez oboustranný	266
523 151	BLANCO SUBLINE 430/270-U, SILGRANIT, antracit, bez excentru, Dřez vlevo	74	523 212	BLANCO AXIA III 5 S, SILGRANIT, tartufo, s dřevěnou krájecí deskou, Dřez oboustranný	266
523 152	BLANCO SUBLINE 430/270-U, SILGRANIT, šedá skála, bez excentru, Dřez vlevo	74	523 214	BLANCO AXIA III 5 S, SILGRANIT, kávová, s dřevěnou krájecí deskou, Dřez oboustranný	266
523 155	BLANCO SUBLINE 430/270-U, SILGRANIT, bílá, bez excentru, Dřez vlevo	74	523 215	BLANCO AXIA III 5 S, SILGRANIT, antracit, se skleněnou krájecí deskou, Dřez oboustranný	266
523 158	BLANCO SUBLINE 430/270-U, SILGRANIT, tartufo, bez excentru, Dřez vlevo	74	523 216	BLANCO AXIA III 5 S, SILGRANIT, šedá skála, se skleněnou krájecí deskou, Dřez oboustranný	266
523 160	BLANCO SUBLINE 430/270-U, SILGRANIT, kávová, bez excentru, Dřez vlevo	74	523 219	BLANCO AXIA III 5 S, SILGRANIT, bílá, se skleněnou krájecí deskou, Dřez oboustranný	266
523 173	BLANCO AXIA III 45 S, SILGRANIT, antracit, s dřevěnou krájecí deskou, Dřez oboustranný	271	523 222	BLANCO AXIA III 5 S, SILGRANIT, tartufo, se skleněnou krájecí deskou, Dřez oboustranný	266
523 174	BLANCO AXIA III 45 S, SILGRANIT, šedá skála, s dřevěnou krájecí deskou, Dřez oboustranný	271	523 224	BLANCO AXIA III 5 S, SILGRANIT, kávová, se skleněnou krájecí deskou, Dřez oboustranný	266
523 177	BLANCO AXIA III 45 S, SILGRANIT, bílá, s dřevěnou krájecí deskou, Dřez oboustranný	271	523 225	BLANCO AXIA III 5 S-F, SILGRANIT, antracit, s dřevěnou krájecí deskou, Dřez oboustranný	292
523 180	BLANCO AXIA III 45 S, SILGRANIT, tartufo, s dřevěnou krájecí deskou, Dřez oboustranný	271	523 226	BLANCO AXIA III 5 S-F, SILGRANIT, šedá skála, s dřevěnou krájecí deskou, Dřez oboustranný	292
523 182	BLANCO AXIA III 45 S, SILGRANIT, kávová, s dřevěnou krájecí deskou, Dřez oboustranný	271	523 228	BLANCO AXIA III 5 S-F, SILGRANIT, bílá, s dřevěnou krájecí deskou, Dřez oboustranný	292
523 183	BLANCO AXIA III 45 S, SILGRANIT, antracit, se skleněnou krájecí deskou, Dřez oboustranný	271	523 230	BLANCO AXIA III 5 S-F, SILGRANIT, kávová, s dřevěnou krájecí deskou, Dřez oboustranný	292
523 184	BLANCO AXIA III 45 S, SILGRANIT, šedá skála, se skleněnou krájecí deskou, Dřez oboustranný	271	523 231	BLANCO AXIA III 5 S-F, SILGRANIT, antracit, se skleněnou krájecí deskou, Dřez oboustranný	292
523 187	BLANCO AXIA III 45 S, SILGRANIT, bílá, se skleněnou krájecí deskou, Dřez oboustranný	271	523 232	BLANCO AXIA III 5 S-F, SILGRANIT, šedá skála, se skleněnou krájecí deskou, Dřez oboustranný	292
523 190	BLANCO AXIA III 45 S, SILGRANIT, tartufo, se skleněnou krájecí deskou, Dřez oboustranný	271	523 234	BLANCO AXIA III 5 S-F, SILGRANIT, bílá, se skleněnou krájecí deskou, Dřez oboustranný	292
523 192	BLANCO AXIA III 45 S, SILGRANIT, kávová, se skleněnou krájecí deskou, Dřez oboustranný	271	523 236	BLANCO AXIA III 5 S-F, SILGRANIT, kávová, se skleněnou krájecí deskou, Dřez oboustranný	292
523 193	BLANCO AXIA III 45 S-F, SILGRANIT, antracit, s dřevěnou krájecí deskou, Dřez oboustranný	294	523 273	BLANCO ZIA XL 6 S Compact, SILGRANIT, antracit, bez excentru, Dřez oboustranný	262
523 194	BLANCO AXIA III 45 S-F, SILGRANIT, šedá skála, s dřevěnou krájecí deskou, Dřez oboustranný	294	523 277	BLANCO ZIA XL 6 S Compact, SILGRANIT, bílá, bez excentru, Dřez oboustranný	262
523 196	BLANCO AXIA III 45 S-F, SILGRANIT, bílá, s dřevěnou krájecí deskou, Dřez oboustranný	294	523 282	BLANCO ZIA XL 6 S Compact, SILGRANIT, kávová, bez excentru, Dřez oboustranný	262
523 198	BLANCO AXIA III 45 S-F, SILGRANIT, kávová, s dřevěnou krájecí deskou, Dřez oboustranný	294	523 326	BLANCO LEGRA XL 6 S, SILGRANIT, antracit, bez excentru, Dřez oboustranný	264
523 199	BLANCO AXIA III 45 S-F, SILGRANIT, antracit, se skleněnou krájecí deskou, Dřez oboustranný	294	523 328	BLANCO LEGRA XL 6 S, SILGRANIT, bílá, bez excentru, Dřez oboustranný	264
523 200	BLANCO AXIA III 45 S-F, SILGRANIT, šedá skála, se skleněnou krájecí deskou, Dřez oboustranný	294	523 331	BLANCO LEGRA XL 6 S, SILGRANIT, kávová, bez excentru, Dřez oboustranný	264
523 202	BLANCO AXIA III 45 S-F, SILGRANIT, bílá, se skleněnou krájecí deskou, Dřez oboustranný	294	523 332	BLANCO LEGRA 6, SILGRANIT, antracit, bez excentru, bez umístění dřezu	91
523 204	BLANCO AXIA III 45 S-F, SILGRANIT, kávová, se skleněnou krájecí deskou, Dřez oboustranný	294	523 334	BLANCO LEGRA 6, SILGRANIT, bílá, bez excentru, bez umístění dřezu	91
523 205	BLANCO AXIA III 5 S, SILGRANIT, antracit, s dřevěnou krájecí deskou, Dřez oboustranný	266	523 337	BLANCO LEGRA 6, SILGRANIT, kávová, bez excentru, bez umístění dřezu	91
523 206	BLANCO AXIA III 5 S, SILGRANIT, šedá skála, s dřevěnou krájecí deskou, Dřez oboustranný	266	523 344	BLANCO COLLECTIS 6 S, SILGRANIT, antracit, s excentrem, s příslušenstvím, Dřez vpravo	250

ČÍSELNÝ SEZNAM ARTIKLŮ

OBJ. Č.	POPIS	STRANA	OBJ. Č.	POPIS	STRANA
523 345	BLANCO COLLECTIS 6 S, SILGRANIT, šedá skála, s excentrem, s příslušenstvím, Dřez vpravo	250	523 407	BLANCO SUBLINE 320-U, SILGRANIT, šedá skála, bez excentru, bez umístění dřezu	99
523 348	BLANCO COLLECTIS 6 S, SILGRANIT, bílá, s excentrem, s příslušenstvím, Dřez vpravo	250	523 410	BLANCO SUBLINE 320-U, SILGRANIT, bílá, bez excentru, bez umístění dřezu	99
523 351	BLANCO COLLECTIS 6 S, SILGRANIT, tartufo, s excentrem, s příslušenstvím, Dřez vpravo	250	523 414	BLANCO SUBLINE 320-U, SILGRANIT, tartufo, bez excentru, bez umístění dřezu	99
523 353	BLANCO COLLECTIS 6 S, SILGRANIT, kávová, s excentrem, s příslušenstvím, Dřez vpravo	250	523 415	BLANCO SUBLINE 320-U, SILGRANIT, kávová, bez excentru, bez umístění dřezu	99
523 374	BLANCO DINAS 45 S, Nerez, kartáčovaný, bez excentru, Dřez oboustranný	327	523 416	BLANCO SUBLINE 320-F, SILGRANIT, antracit, bez excentru, bez umístění dřezu	109
523 375	BLANCO DINAS 6 S, Nerez, kartáčovaný, bez excentru, Dřez oboustranný	312	523 417	BLANCO SUBLINE 320-F, SILGRANIT, šedá skála, bez excentru, bez umístění dřezu	109
523 376	BLANCO DINAS 8 S, Nerez, kartáčovaný, bez excentru, Dřez oboustranný	303	523 419	BLANCO SUBLINE 320-F, SILGRANIT, bílá, bez excentru, bez umístění dřezu	109
523 378	BLANCO DINAS 45 S, Nerez, kartáčovaný, s excentrickým ovládním, Dřez oboustranný	327	523 421	BLANCO SUBLINE 320-F, SILGRANIT, kávová, bez excentru, bez umístění dřezu	109
523 379	BLANCO DINAS 6 S, Nerez, kartáčovaný, s excentrickým ovládním, Dřez oboustranný	312	523 422	BLANCO SUBLINE 400-U, SILGRANIT, antracit, bez excentru, bez umístění dřezu	92
523 384	BLANCO CLARON 340-U Durinox, Nerez, Durinox, bez excentru, bez umístění dřezu	211	523 423	BLANCO SUBLINE 400-U, SILGRANIT, šedá skála, bez excentru, bez umístění dřezu	92
523 385	BLANCO CLARON 400-U Durinox, Nerez, Durinox, bez excentru, bez umístění dřezu	192	523 426	BLANCO SUBLINE 400-U, SILGRANIT, bílá, bez excentru, bez umístění dřezu	92
523 386	BLANCO CLARON 500-U Durinox, Nerez, Durinox, bez excentru, bez umístění dřezu	162	523 429	BLANCO SUBLINE 400-U, SILGRANIT, tartufo, bez excentru, bez umístění dřezu	92
523 387	BLANCO CLARON 700-U Durinox, Nerez, Durinox, bez excentru, bez umístění dřezu	138	523 431	BLANCO SUBLINE 400-U, SILGRANIT, kávová, bez excentru, bez umístění dřezu	92
523 388	BLANCO CLARON 340-IF Durinox, Nerez, Durinox, bez excentru, bez umístění dřezu	213	523 432	BLANCO SUBLINE 500-U, SILGRANIT, antracit, bez excentru, bez umístění dřezu	83
523 389	BLANCO CLARON 400-IF Durinox, Nerez, Durinox, bez excentru, bez umístění dřezu	196	523 433	BLANCO SUBLINE 500-U, SILGRANIT, šedá skála, bez excentru, bez umístění dřezu	83
523 390	BLANCO CLARON 500-IF Durinox, Nerez, Durinox, bez excentru, bez umístění dřezu	167	523 436	BLANCO SUBLINE 500-U, SILGRANIT, bílá, bez excentru, bez umístění dřezu	83
523 391	BLANCO CLARON 700-IF Durinox, Nerez, Durinox, bez excentru, bez umístění dřezu	143	523 439	BLANCO SUBLINE 500-U, SILGRANIT, tartufo, bez excentru, bez umístění dřezu	83
523 392	BLANCO CLARON 400-IF/A Durinox, Nerez, Durinox, s excentrickým ovládním, bez umístění dřezu	194	523 441	BLANCO SUBLINE 500-U, SILGRANIT, kávová, bez excentru, bez umístění dřezu	83
523 393	BLANCO CLARON 500-IF/A Durinox, Nerez, Durinox, s excentrickým ovládním, bez umístění dřezu	164	523 442	BLANCO SUBLINE 700-U, SILGRANIT, antracit, bez excentru, bez umístění dřezu	75
523 394	BLANCO CLARON 700-IF/A Durinox, Nerez, Durinox, s excentrickým ovládním, bez umístění dřezu	140	523 443	BLANCO SUBLINE 700-U, SILGRANIT, šedá skála, bez excentru, bez umístění dřezu	75
523 396	BLANCO SUBLINE 160-U, SILGRANIT, antracit, bez excentru, bez umístění dřezu	100	523 446	BLANCO SUBLINE 700-U, SILGRANIT, bílá, bez excentru, bez umístění dřezu	75
523 397	BLANCO SUBLINE 160-U, SILGRANIT, šedá skála, bez excentru, bez umístění dřezu	100	523 449	BLANCO SUBLINE 700-U, SILGRANIT, tartufo, bez excentru, bez umístění dřezu	75
523 400	BLANCO SUBLINE 160-U, SILGRANIT, bílá, bez excentru, bez umístění dřezu	100	523 451	BLANCO SUBLINE 700-U, SILGRANIT, kávová, bez excentru, bez umístění dřezu	75
523 403	BLANCO SUBLINE 160-U, SILGRANIT, tartufo, bez excentru, bez umístění dřezu	100	523 452	BLANCO SUBLINE 700-U Level, SILGRANIT, antracit, bez excentru, s příslušenstvím, bez umístění dřezu	75
523 405	BLANCO SUBLINE 160-U, SILGRANIT, kávová, bez excentru, bez umístění dřezu	100	523 453	BLANCO SUBLINE 700-U Level, SILGRANIT, šedá skála, bez excentru, s příslušenstvím, bez umístění dřezu	75
523 406	BLANCO SUBLINE 320-U, SILGRANIT, antracit, bez excentru, bez umístění dřezu	99	523 456	BLANCO SUBLINE 700-U Level, SILGRANIT, bílá, bez excentru, s příslušenstvím, bez umístění dřezu	75

ČÍSELNÝ SEZNAM ARTIKLŮ

OBJ. Č.	POPIS	STRANA	OBJ. Č.	POPIS	STRANA
523 459	BLANCO SUBLINE 700-U Level, SILGRANIT, tartufo, bez excentru, s příslušenstvím, bez umístění dřezu	75	523 504	BLANCO AXIA III XL 6 S, SILGRANIT, bílá, s dřevěnou krájecí deskou, Dřez oboustranný	247
523 461	BLANCO SUBLINE 700-U Level, SILGRANIT, kávová, bez excentru, s příslušenstvím, bez umístění dřezu	75	523 507	BLANCO AXIA III XL 6 S, SILGRANIT, tartufo, s dřevěnou krájecí deskou, Dřez oboustranný	247
523 462	BLANCO AXIA III 6 S, SILGRANIT, antracit, s dřevěnou krájecí deskou, Dřez vpravo	245	523 509	BLANCO AXIA III XL 6 S, SILGRANIT, kávová, s dřevěnou krájecí deskou, Dřez oboustranný	247
523 463	BLANCO AXIA III 6 S, SILGRANIT, šedá skála, s dřevěnou krájecí deskou, Dřez vpravo	245	523 510	BLANCO AXIA III XL 6 S, SILGRANIT, antracit, se skleněnou krájecí deskou, Dřez oboustranný	247
523 466	BLANCO AXIA III 6 S, SILGRANIT, bílá, s dřevěnou krájecí deskou, Dřez vpravo	245	523 511	BLANCO AXIA III XL 6 S, SILGRANIT, šedá skála, se skleněnou krájecí deskou, Dřez oboustranný	247
523 469	BLANCO AXIA III 6 S, SILGRANIT, tartufo, s dřevěnou krájecí deskou, Dřez vpravo	245	523 514	BLANCO AXIA III XL 6 S, SILGRANIT, bílá, se skleněnou krájecí deskou, Dřez oboustranný	247
523 471	BLANCO AXIA III 6 S, SILGRANIT, kávová, s dřevěnou krájecí deskou, Dřez vpravo	245	523 517	BLANCO AXIA III XL 6 S, SILGRANIT, tartufo, se skleněnou krájecí deskou, Dřez oboustranný	247
523 472	BLANCO AXIA III 6 S, SILGRANIT, antracit, se skleněnou krájecí deskou, Dřez vpravo	246	523 519	BLANCO AXIA III XL 6 S, SILGRANIT, kávová, se skleněnou krájecí deskou, Dřez oboustranný	247
523 473	BLANCO AXIA III 6 S, SILGRANIT, šedá skála, se skleněnou krájecí deskou, Dřez vpravo	246	523 520	BLANCO AXIA III XL 6 S-F, SILGRANIT, antracit, s dřevěnou krájecí deskou, Dřez oboustranný	287
523 475	BLANCO SUBLINE 400-F, SILGRANIT, antracit, bez excentru, bez umístění dřezu	106	523 521	BLANCO AXIA III XL 6 S-F, SILGRANIT, šedá skála, s dřevěnou krájecí deskou, Dřez oboustranný	287
523 477	BLANCO AXIA III 6 S, SILGRANIT, bílá, se skleněnou krájecí deskou, Dřez vpravo	246	523 523	BLANCO AXIA III XL 6 S-F, SILGRANIT, bílá, s dřevěnou krájecí deskou, Dřez oboustranný	287
523 480	BLANCO AXIA III 6 S, SILGRANIT, tartufo, se skleněnou krájecí deskou, Dřez vpravo	246	523 525	BLANCO AXIA III XL 6 S-F, SILGRANIT, kávová, s dřevěnou krájecí deskou, Dřez oboustranný	287
523 482	BLANCO AXIA III 6 S, SILGRANIT, kávová, se skleněnou krájecí deskou, Dřez vpravo	246	523 526	BLANCO AXIA III XL 6 S-F, SILGRANIT, antracit, se skleněnou krájecí deskou, Dřez oboustranný	287
523 483	BLANCO AXIA III 6 S-F, SILGRANIT, antracit, s dřevěnou krájecí deskou, Dřez vpravo	285	523 527	BLANCO AXIA III XL 6 S-F, SILGRANIT, šedá skála, se skleněnou krájecí deskou, Dřez oboustranný	287
523 484	BLANCO AXIA III 6 S-F, SILGRANIT, šedá skála, s dřevěnou krájecí deskou, Dřez vpravo	285	523 529	BLANCO AXIA III XL 6 S-F, SILGRANIT, bílá, se skleněnou krájecí deskou, Dřez oboustranný	287
523 486	BLANCO AXIA III 6 S-F, SILGRANIT, bílá, s dřevěnou krájecí deskou, Dřez vpravo	285	523 531	BLANCO AXIA III XL 6 S-F, SILGRANIT, kávová, se skleněnou krájecí deskou, Dřez oboustranný	287
523 488	BLANCO AXIA III 6 S-F, SILGRANIT, kávová, s dřevěnou krájecí deskou, Dřez vpravo	285	523 532	BLANCO SUBLINE 500-F, SILGRANIT, antracit, bez excentru, bez umístění dřezu	104
523 489	BLANCO AXIA III 6 S-F, SILGRANIT, antracit, se skleněnou krájecí deskou, Dřez vpravo	285	523 533	BLANCO SUBLINE 500-F, SILGRANIT, šedá skála, bez excentru, bez umístění dřezu	104
523 490	BLANCO AXIA III 6 S-F, SILGRANIT, šedá skála, se skleněnou krájecí deskou, Dřez vpravo	285	523 535	BLANCO SUBLINE 500-F, SILGRANIT, bílá, bez excentru, bez umístění dřezu	104
523 492	BLANCO AXIA III 6 S-F, SILGRANIT, bílá, se skleněnou krájecí deskou, Dřez vpravo	285	523 537	BLANCO SUBLINE 500-F, SILGRANIT, kávová, bez excentru, bez umístění dřezu	104
523 494	BLANCO AXIA III 6 S-F, SILGRANIT, kávová, se skleněnou krájecí deskou, Dřez vpravo	285	523 538	BLANCO SUBLINE 700-U Level, SILGRANIT, antracit, bez excentru, bez příslušenství, bez umístění dřezu	75
523 495	BLANCO SUBLINE 400-F, SILGRANIT, šedá skála, bez excentru, bez umístění dřezu	106	523 539	BLANCO SUBLINE 700-U Level, SILGRANIT, šedá skála, bez excentru, bez příslušenství, bez umístění dřezu	75
523 497	BLANCO SUBLINE 400-F, SILGRANIT, bílá, bez excentru, bez umístění dřezu	106	523 542	BLANCO SUBLINE 700-U Level, SILGRANIT, bílá, bez excentru, bez příslušenství, bez umístění dřezu	75
523 499	BLANCO SUBLINE 400-F, SILGRANIT, kávová, bez excentru, bez umístění dřezu	106	523 545	BLANCO SUBLINE 700-U Level, SILGRANIT, tartufo, bez excentru, bez příslušenství, bez umístění dřezu	75
523 500	BLANCO AXIA III XL 6 S, SILGRANIT, antracit, s dřevěnou krájecí deskou, Dřez oboustranný	247	523 547	BLANCO SUBLINE 700-U Level, SILGRANIT, kávová, bez excentru, bez příslušenství, bez umístění dřezu	75
523 501	BLANCO AXIA III XL 6 S, SILGRANIT, šedá skála, s dřevěnou krájecí deskou, Dřez oboustranný	247	523 548	BLANCO SUBLINE 340/160-U, SILGRANIT, antracit, bez excentru, Dřez vlevo	83

ČÍSELNÝ SEZNAM ARTIKLŮ

OBJ. Č.	POPIS	STRANA	OBJ. Č.	POPIS	STRANA
523 549	BLANCO SUBLINE 340/160-U, SILGRANIT, šedá skála, bez excentru, Dřez vlevo	83	523 666	BLANCODELTA II, SILGRANIT, tartufo, s excentrem, s příslušenstvím, Dřez vpravo	238
523 552	BLANCO SUBLINE 340/160-U, SILGRANIT, bílá, bez excentru, Dřez vlevo	83	523 669	BLANCODELTA II, SILGRANIT, kávová, s excentrem, s příslušenstvím, Dřez vpravo	238
523 556	BLANCO SUBLINE 340/160-U, SILGRANIT, tartufo, bez excentru, Dřez vlevo	83	523 670	BLANCODELTA II-F, SILGRANIT, antracit, s excentrem, s příslušenstvím, Dřez vpravo	284
523 557	BLANCO SUBLINE 340/160-U, SILGRANIT, kávová, bez excentru, Dřez vlevo	83	523 671	BLANCODELTA II-F, SILGRANIT, šedá skála, s excentrem, s příslušenstvím, Dřez vpravo	284
523 558	BLANCO SUBLINE 340/160-U, SILGRANIT, antracit, bez excentru, Dřez vpravo	83	523 673	BLANCODELTA II-F, SILGRANIT, bílá, s excentrem, s příslušenstvím, Dřez vpravo	284
523 559	BLANCO SUBLINE 340/160-U, SILGRANIT, šedá skála, bez excentru, Dřez vpravo	83	523 675	BLANCODELTA II-F, SILGRANIT, kávová, s excentrem, s příslušenstvím, Dřez vpravo	284
523 562	BLANCO SUBLINE 340/160-U, SILGRANIT, bílá, bez excentru, Dřez vpravo	83	523 726	BLANCO SUBLINE 375-U, Keramika, PuraPlus, zářivě bílá lesklá, bez excentru, bez umístění dřezu	236
523 565	BLANCO SUBLINE 340/160-U, SILGRANIT, tartufo, bez excentru, Dřez vpravo	83	523 727	BLANCO SUBLINE 375-U, Keramika, PuraPlus, magnolie lesklá, bez excentru, bez umístění dřezu	236
523 567	BLANCO SUBLINE 340/160-U, SILGRANIT, kávová, bez excentru, Dřez vpravo	83	523 731	BLANCO SUBLINE 375-U, Keramika, PuraPlus, basalt, bez excentru, bez umístění dřezu	236
523 568	BLANCO SUBLINE 340/160-F, SILGRANIT, antracit, bez excentru, Dřez vlevo	104	523 732	BLANCO SUBLINE 375-U, Keramika, PuraPlus, černá, bez excentru, bez umístění dřezu	236
523 569	BLANCO SUBLINE 340/160-F, SILGRANIT, šedá skála, bez excentru, Dřez vlevo	104	523 733	BLANCO SUBLINE 500-U, Keramika, PuraPlus, zářivě bílá lesklá, bez excentru, bez umístění dřezu	233
523 571	BLANCO SUBLINE 340/160-F, SILGRANIT, bílá, bez excentru, Dřez vlevo	104	523 734	BLANCO SUBLINE 500-U, Keramika, PuraPlus, magnolie lesklá, bez excentru, bez umístění dřezu	233
523 573	BLANCO SUBLINE 340/160-F, SILGRANIT, kávová, bez excentru, Dřez vlevo	104	523 739	BLANCO SUBLINE 500-U, Keramika, PuraPlus, basalt, bez excentru, bez umístění dřezu	233
523 574	BLANCO SUBLINE 350/350-U, SILGRANIT, antracit, bez excentru, bez umístění dřezu	74	523 740	BLANCO SUBLINE 500-U, Keramika, PuraPlus, černá, bez excentru, bez umístění dřezu	233
523 575	BLANCO SUBLINE 350/350-U, SILGRANIT, šedá skála, bez excentru, bez umístění dřezu	74	523 741	BLANCO SUBLINE 350/150-U, Keramika, PuraPlus, zářivě bílá lesklá, bez excentru, Dřez vlevo	233
523 578	BLANCO SUBLINE 350/350-U, SILGRANIT, bílá, bez excentru, bez umístění dřezu	74	523 742	BLANCO SUBLINE 350/150-U, Keramika, PuraPlus, magnolie lesklá, bez excentru, Dřez vlevo	233
523 581	BLANCO SUBLINE 350/350-U, SILGRANIT, tartufo, bez excentru, bez umístění dřezu	74	523 746	BLANCO SUBLINE 350/150-U, Keramika, PuraPlus, basalt, bez excentru, Dřez vlevo	233
523 583	BLANCO SUBLINE 350/350-U, SILGRANIT, kávová, bez excentru, bez umístění dřezu	74	523 747	BLANCO SUBLINE 350/150-U, Keramika, PuraPlus, černá, bez excentru, Dřez vlevo	233
523 584	BLANCO SUBLINE 480/320-U, SILGRANIT, antracit, bez excentru, Dřez vlevo	67	523 774	BLANCO ZENAR XL 6 S Compact, SILGRANIT, antracit, s excentrickým ovládáním, bez příslušenství, Dřez vpravo	249
523 585	BLANCO SUBLINE 480/320-U, SILGRANIT, šedá skála, bez excentru, Dřez vlevo	67	523 775	BLANCO ZENAR XL 6 S Compact, SILGRANIT, šedá skála, s excentrickým ovládáním, bez příslušenství, Dřez vpravo	249
523 588	BLANCO SUBLINE 480/320-U, SILGRANIT, bílá, bez excentru, Dřez vlevo	67	523 778	BLANCO ZENAR XL 6 S Compact, SILGRANIT, bílá, s excentrickým ovládáním, bez příslušenství, Dřez vpravo	249
523 591	BLANCO SUBLINE 480/320-U, SILGRANIT, tartufo, bez excentru, Dřez vlevo	67	523 781	BLANCO ZENAR 45 S, SILGRANIT, antracit, s excentrickým ovládáním, bez příslušenství, Dřez vpravo	272
523 593	BLANCO SUBLINE 480/320-U, SILGRANIT, kávová, bez excentru, Dřez vlevo	67	523 782	BLANCO ZENAR XL 6 S Compact, SILGRANIT, tartufo, s excentrickým ovládáním, bez příslušenství, Dřez vpravo	249
523 656	BLANCODELTA II, SILGRANIT, antracit, s excentrem, s příslušenstvím, Dřez vpravo	238	523 784	BLANCO ZENAR XL 6 S Compact, SILGRANIT, kávová, s excentrickým ovládáním, bez příslušenství, Dřez vpravo	249
523 657	BLANCODELTA II, SILGRANIT, šedá skála, s excentrem, s příslušenstvím, Dřez vpravo	238	523 785	BLANCO ZENAR 45 S, SILGRANIT, šedá skála, s excentrickým ovládáním, bez příslušenství, Dřez vpravo	272
523 660	BLANCODELTA II, SILGRANIT, bílá, s excentrem, s příslušenstvím, Dřez vpravo	238	523 788	BLANCO ZENAR 45 S, SILGRANIT, bílá, s excentrickým ovládáním, bez příslušenství, Dřez vpravo	272

ČÍSELNÝ SEZNAM ARTIKLŮ

OBJ. Č.	POPIS	STRANA	OBJ. Č.	POPIS	STRANA
523 796	BLANCO ZENAR 45 S, SILGRANIT, tartufo, s excentrickým ovládáním, bez příslušenství, Dřez vpravo	272	523 933	BLANCO ZENAR XL 6 S-F, SILGRANIT, kávová, s excentrickým ovládáním, bez příslušenství, Dřez vlevo	288
523 798	BLANCO ZENAR 45 S, SILGRANIT, kávová, s excentrickým ovládáním, bez příslušenství, Dřez vpravo	272	523 934	BLANCO ZENAR 5 S, SILGRANIT, antracit, s excentrickým ovládáním, bez příslušenství, Dřez vpravo	267
523 811	BLANCO ZENAR 45 S-F, SILGRANIT, antracit, s excentrickým ovládáním, bez příslušenství, Dřez vpravo	295	523 935	BLANCO ZENAR 5 S, SILGRANIT, šedá skála, s excentrickým ovládáním, bez příslušenství, Dřez vpravo	267
523 813	BLANCO ZENAR 45 S-F, SILGRANIT, šedá skála, s excentrickým ovládáním, bez příslušenství, Dřez vpravo	295	523 938	BLANCO ZENAR 5 S, SILGRANIT, bílá, s excentrickým ovládáním, bez příslušenství, Dřez vpravo	267
523 816	BLANCO ZENAR 45 S-F, SILGRANIT, bílá, s excentrickým ovládáním, bez příslušenství, Dřez vpravo	295	523 941	BLANCO ZENAR 5 S, SILGRANIT, tartufo, s excentrickým ovládáním, bez příslušenství, Dřez vpravo	267
523 818	BLANCO ZENAR 45 S-F, SILGRANIT, kávová, s excentrickým ovládáním, bez příslušenství, Dřez vpravo	295	523 943	BLANCO ZENAR 5 S, SILGRANIT, kávová, s excentrickým ovládáním, bez příslušenství, Dřez vpravo	267
523 832	BLANCO ZENAR 45 S-F, SILGRANIT, antracit, s excentrickým ovládáním, bez příslušenství, Dřez vlevo	295	523 964	BLANCO ZENAR XL 6 S, SILGRANIT, antracit, s excentrickým ovládáním, bez příslušenství, Dřez vpravo	248
523 833	BLANCO ZENAR 45 S-F, SILGRANIT, šedá skála, s excentrickým ovládáním, bez příslušenství, Dřez vlevo	295	523 965	BLANCO ZENAR XL 6 S, SILGRANIT, šedá skála, s excentrickým ovládáním, bez příslušenství, Dřez vpravo	248
523 836	BLANCO ZENAR 45 S-F, SILGRANIT, bílá, s excentrickým ovládáním, bez příslušenství, Dřez vlevo	295	523 968	BLANCO ZENAR XL 6 S, SILGRANIT, bílá, s excentrickým ovládáním, bez příslušenství, Dřez vpravo	248
523 839	BLANCO ZENAR 45 S-F, SILGRANIT, kávová, s excentrickým ovládáním, bez příslušenství, Dřez vlevo	295	523 971	BLANCO ZENAR XL 6 S, SILGRANIT, tartufo, s excentrickým ovládáním, bez příslušenství, Dřez vpravo	248
523 850	BLANCO ZENAR 45 S, SILGRANIT, antracit, s excentrickým ovládáním, bez příslušenství, Dřez vlevo	272	523 973	BLANCO ZENAR XL 6 S, SILGRANIT, kávová, s excentrickým ovládáním, bez příslušenství, Dřez vpravo	248
523 851	BLANCO ZENAR 45 S, SILGRANIT, šedá skála, s excentrickým ovládáním, bez příslušenství, Dřez vlevo	272	523 994	BLANCO ZENAR XL 6 S, SILGRANIT, antracit, s excentrickým ovládáním, bez příslušenství, Dřez vlevo	248
523 854	BLANCO ZENAR 45 S, SILGRANIT, bílá, s excentrickým ovládáním, bez příslušenství, Dřez vlevo	272	523 996	BLANCO ZENAR XL 6 S, SILGRANIT, šedá skála, s excentrickým ovládáním, bez příslušenství, Dřez vlevo	248
523 859	BLANCO ZENAR 45 S, SILGRANIT, tartufo, s excentrickým ovládáním, bez příslušenství, Dřez vlevo	272	524 001	BLANCO ZENAR XL 6 S, SILGRANIT, bílá, s excentrickým ovládáním, bez příslušenství, Dřez vlevo	248
523 861	BLANCO ZENAR 45 S, SILGRANIT, kávová, s excentrickým ovládáním, bez příslušenství, Dřez vlevo	272	524 007	BLANCO ZENAR XL 6 S, SILGRANIT, tartufo, s excentrickým ovládáním, bez příslušenství, Dřez vlevo	248
523 873	BLANCO ZENAR 5 S-F, SILGRANIT, antracit, s excentrickým ovládáním, bez příslušenství, Dřez vpravo	293	524 011	BLANCO ZENAR XL 6 S, SILGRANIT, kávová, s excentrickým ovládáním, bez příslušenství, Dřez vlevo	248
523 874	BLANCO ZENAR 5 S-F, SILGRANIT, šedá skála, s excentrickým ovládáním, bez příslušenství, Dřez vpravo	293	524 107	BLANCO SUBLINE 500-IF SteelFrame, SILGRANIT, antracit, bez excentru, bez umístění dřezu	85
523 876	BLANCO ZENAR 5 S-F, SILGRANIT, bílá, s excentrickým ovládáním, bez příslušenství, Dřez vpravo	293	524 110	BLANCO SUBLINE 500-IF SteelFrame, SILGRANIT, bílá, bez excentru, bez umístění dřezu	85
523 878	BLANCO ZENAR 5 S-F, SILGRANIT, kávová, s excentrickým ovládáním, bez příslušenství, Dřez vpravo	293	524 111	BLANCO SUBLINE 500-IF/A SteelFrame, SILGRANIT, antracit, s excentrickým ovládáním, bez umístění dřezu	84
523 902	BLANCO ZENAR XL 6 S-F, SILGRANIT, antracit, s excentrickým ovládáním, bez příslušenství, Dřez vpravo	288	524 112	BLANCO SUBLINE 500-IF/A SteelFrame, SILGRANIT, bílá, s excentrickým ovládáním, bez umístění dřezu	84
523 903	BLANCO ZENAR XL 6 S-F, SILGRANIT, šedá skála, s excentrickým ovládáním, bez příslušenství, Dřez vpravo	288	524 219	AktivBio-víko pro nádobu 6 l, plast, černá	458
523 905	BLANCO ZENAR XL 6 S-F, SILGRANIT, bílá, s excentrickým ovládáním, bez příslušenství, Dřez vpravo	288	524 220	AktivBio-víko pro nádobu 8 l, plast, černá	458
523 908	BLANCO ZENAR XL 6 S-F, SILGRANIT, kávová, s excentrickým ovládáním, bez příslušenství, Dřez vpravo	288	524 225	filtr pro víko AktivBio 6 l	459
523 924	BLANCO ZENAR XL 6 S-F, SILGRANIT, antracit, s excentrickým ovládáním, bez příslušenství, Dřez vlevo	288	524 226	filtr pro víko AktivBio 8 l	459
523 926	BLANCO ZENAR XL 6 S-F, SILGRANIT, šedá skála, s excentrickým ovládáním, bez příslušenství, Dřez vlevo	288	524 227	BLANCO FAVUM 45 S, SILGRANIT, antracit, bez excentru, Dřez oboustranný	282
523 929	BLANCO ZENAR XL 6 S-F, SILGRANIT, bílá, s excentrickým ovládáním, bez příslušenství, Dřez vlevo	288	524 229	BLANCO FAVUM 45 S, SILGRANIT, bílá, bez excentru, Dřez oboustranný	282
			524 232	BLANCO FAVUM 45 S, SILGRANIT, kávová, bez excentru, Dřez oboustranný	282
			524 233	BLANCO FAVUM XL 6 S, SILGRANIT, antracit, bez excentru, Dřez oboustranný	265

ČÍSELNÝ SEZNAM ARTIKLŮ

OBJ. Č.	POPIS	STRANA	OBJ. Č.	POPIS	STRANA
524 235	BLANCO FAVUM XL 6 S, SILGRANIT, bílá, bez excentru, Dřez oboustranný	265	524 660	BLANCO AXIA III 6 S, SILGRANIT, tartufo, se skleněnou krájecí deskou, Dřez vlevo	246
524 238	BLANCO FAVUM XL 6 S, SILGRANIT, kávová, bez excentru, Dřez oboustranný	265	524 662	BLANCO AXIA III 6 S, SILGRANIT, kávová, se skleněnou krájecí deskou, Dřez vlevo	246
524 254	BLANCO DINAS XL 6 S, Nerez, kartáčovaný, bez excentru, Dřez oboustranný	313	524 663	BLANCO AXIA III 6 S-F, SILGRANIT, antracit, s dřevěnou krájecí deskou, Dřez vlevo	286
524 255	BLANCO DINAS XL 6 S, Nerez, kartáčovaný, s excentrickým ovládním, Dřez oboustranný	313	524 664	BLANCO AXIA III 6 S-F, SILGRANIT, šedá skála, s dřevěnou krájecí deskou, Dřez vlevo	286
524 256	dávkovač mycího prostředku BLANCO YANO, mosaz, galvanický, chrom	419	524 666	BLANCO AXIA III 6 S-F, SILGRANIT, bílá, s dřevěnou krájecí deskou, Dřez vlevo	286
524 270	BLANCO ETAGON 700-U, Nerez, hedvábný lesk, bez excentru, s příslušenstvím, bez umístění dřezu	134	524 668	BLANCO AXIA III 6 S-F, SILGRANIT, kávová, s dřevěnou krájecí deskou, Dřez vlevo	286
524 272	BLANCO ETAGON 700-IF, Nerez, hedvábný lesk, bez excentru, s příslušenstvím, bez umístění dřezu	136	524 669	BLANCO AXIA III 6 S-F, SILGRANIT, antracit, se skleněnou krájecí deskou, Dřez vlevo	286
524 274	BLANCO ETAGON 700-IF/A, Nerez, hedvábný lesk, s excentrem, s příslušenstvím, bez umístění dřezu	135	524 670	BLANCO AXIA III 6 S-F, SILGRANIT, šedá skála, se skleněnou krájecí deskou, Dřez vlevo	286
524 529	BLANCO ETAGON 6, SILGRANIT, antracit, s excentrem, s příslušenstvím, bez umístění dřezu	82	524 672	BLANCO AXIA III 6 S-F, SILGRANIT, bílá, se skleněnou krájecí deskou, Dřez vlevo	286
524 530	BLANCO ETAGON 6, SILGRANIT, šedá skála, s excentrem, s příslušenstvím, bez umístění dřezu	82	524 674	BLANCO AXIA III 6 S-F, SILGRANIT, kávová, se skleněnou krájecí deskou, Dřez vlevo	286
524 533	BLANCO ETAGON 6, SILGRANIT, bílá, s excentrem, s příslušenstvím, bez umístění dřezu	82	524 695	BLANCO MIDA XL, mosaz, galvanický, chrom	392
524 536	BLANCO ETAGON 6, SILGRANIT, tartufo, s excentrem, s příslušenstvím, bez umístění dřezu	82	524 696	BLANCO MIDA XL, mosaz, SILGRANIT-Look, antracit	392
524 538	BLANCO ETAGON 6, SILGRANIT, kávová, s excentrem, s příslušenstvím, bez umístění dřezu	82	524 707	BLANCO MIDA-S XL, mosaz, galvanický, chrom	390
524 539	BLANCO ETAGON 6, SILGRANIT, antracit, bez excentru, s příslušenstvím, bez umístění dřezu	82	524 721	BLANCO ZIA 45 S Compact, SILGRANIT, antracit, bez excentru, Dřez oboustranný	280
524 540	BLANCO ETAGON 6, SILGRANIT, šedá skála, bez excentru, s příslušenstvím, bez umístění dřezu	82	524 725	BLANCO ZIA 45 S Compact, SILGRANIT, bílá, bez excentru, Dřez oboustranný	280
524 543	BLANCO ETAGON 6, SILGRANIT, bílá, bez excentru, s příslušenstvím, bez umístění dřezu	82	524 730	BLANCO ZIA 45 S Compact, SILGRANIT, kávová, bez excentru, Dřez oboustranný	280
524 546	BLANCO ETAGON 6, SILGRANIT, tartufo, bez excentru, s příslušenstvím, bez umístění dřezu	82	524 731	BLANCO PALONA 6, Keramika, PuraPlus, zářivě bílá lesklá, s excentrickým ovládním, bez umístění dřezu	234
524 548	BLANCO ETAGON 6, SILGRANIT, kávová, bez excentru, s příslušenstvím, bez umístění dřezu	82	524 732	BLANCO PALONA 6, Keramika, PuraPlus, magnolie lesklá, s excentrickým ovládním, bez umístění dřezu	234
524 643	BLANCO AXIA III 6 S, SILGRANIT, antracit, s dřevěnou krájecí deskou, Dřez vlevo	245	524 737	BLANCO PALONA 6, Keramika, PuraPlus, basalt, s excentrickým ovládním, bez umístění dřezu	234
524 644	BLANCO AXIA III 6 S, SILGRANIT, šedá skála, s dřevěnou krájecí deskou, Dřez vlevo	245	524 738	BLANCO PALONA 6, Keramika, PuraPlus, černá, s excentrickým ovládním, bez umístění dřezu	234
524 647	BLANCO AXIA III 6 S, SILGRANIT, bílá, s dřevěnou krájecí deskou, Dřez vlevo	245	524 803	BLANCO FARON XL 6 S, SILGRANIT, antracit, bez excentru, bez příslušenství, Dřez oboustranný	253
524 650	BLANCO AXIA III 6 S, SILGRANIT, tartufo, s dřevěnou krájecí deskou, Dřez vlevo	245	524 804	BLANCO FARON XL 6 S, SILGRANIT, šedá skála, bez excentru, bez příslušenství, Dřez oboustranný	253
524 652	BLANCO AXIA III 6 S, SILGRANIT, kávová, s dřevěnou krájecí deskou, Dřez vlevo	245	524 807	BLANCO FARON XL 6 S, SILGRANIT, bílá, bez excentru, bez příslušenství, Dřez oboustranný	253
524 653	BLANCO AXIA III 6 S, SILGRANIT, antracit, se skleněnou krájecí deskou, Dřez vlevo	246	524 810	BLANCO FARON XL 6 S, SILGRANIT, tartufo, bez excentru, bez příslušenství, Dřez oboustranný	253
524 654	BLANCO AXIA III 6 S, SILGRANIT, šedá skála, se skleněnou krájecí deskou, Dřez vlevo	246	524 812	BLANCO FARON XL 6 S, SILGRANIT, kávová, bez excentru, bez příslušenství, Dřez oboustranný	253
524 657	BLANCO AXIA III 6 S, SILGRANIT, bílá, se skleněnou krájecí deskou, Dřez vlevo	246	524 813	BLANCO VIU-S, mosaz, galvanický, chrom	372
			524 814	BLANCO ELON 45 S, SILGRANIT, antracit, s excentrem, s příslušenstvím, Dřez oboustranný	274
			524 815	BLANCO ELON 45 S, SILGRANIT, šedá skála, s excentrem, s příslušenstvím, Dřez oboustranný	274

ČÍSELNÝ SEZNAM ARTIKLŮ

OBJ. Č.	POPIS	STRANA	OBJ. Č.	POPIS	STRANA
524 818	BLANCO ELON 45 S, SILGRANIT, bílá, s excentrem, s příslušenstvím, Dřez oboustranný	274	524 879	BLANCO ELON XL 8 S, SILGRANIT, kávová, bez excentru, s příslušenstvím, Dřez oboustranný	240
524 821	BLANCO ELON 45 S, SILGRANIT, tartufo, s excentrem, s příslušenstvím, Dřez oboustranný	274	524 950	BLANCO LEXA 8, SILGRANIT, antracit, s excentrickým ovládním, Dřez oboustranný	78
524 823	BLANCO ELON 45 S, SILGRANIT, kávová, s excentrem, s příslušenstvím, Dřez oboustranný	274	524 951	BLANCO LEXA 8, SILGRANIT, šedá skála, s excentrickým ovládním, Dřez oboustranný	78
524 824	BLANCO ELON 45 S, SILGRANIT, antracit, bez excentru, s příslušenstvím, Dřez oboustranný	274	524 954	BLANCO LEXA 8, SILGRANIT, bílá, s excentrickým ovládním, Dřez oboustranný	78
524 825	BLANCO ELON 45 S, SILGRANIT, šedá skála, bez excentru, s příslušenstvím, Dřez oboustranný	274	524 957	BLANCO LEXA 8, SILGRANIT, tartufo, s excentrickým ovládním, Dřez oboustranný	78
524 828	BLANCO ELON 45 S, SILGRANIT, bílá, bez excentru, s příslušenstvím, Dřez oboustranný	274	524 959	BLANCO LEXA 8, SILGRANIT, kávová, s excentrickým ovládním, Dřez oboustranný	78
524 831	BLANCO ELON 45 S, SILGRANIT, tartufo, bez excentru, s příslušenstvím, Dřez oboustranný	274	524 960	BLANCO LEXA 8, SILGRANIT, antracit, bez excentru, Dřez oboustranný	78
524 833	BLANCO ELON 45 S, SILGRANIT, kávová, bez excentru, s příslušenstvím, Dřez oboustranný	274	524 961	BLANCO LEXA 8, SILGRANIT, šedá skála, bez excentru, Dřez oboustranný	78
524 834	BLANCO ELON XL 6 S, SILGRANIT, antracit, s excentrem, s příslušenstvím, Dřez oboustranný	254	524 964	BLANCO LEXA 8, SILGRANIT, bílá, bez excentru, Dřez oboustranný	78
524 835	BLANCO ELON XL 6 S, SILGRANIT, šedá skála, s excentrem, s příslušenstvím, Dřez oboustranný	254	524 967	BLANCO LEXA 8, SILGRANIT, tartufo, bez excentru, Dřez oboustranný	78
524 838	BLANCO ELON XL 6 S, SILGRANIT, bílá, s excentrem, s příslušenstvím, Dřez oboustranný	254	524 969	BLANCO LEXA 8, SILGRANIT, kávová, bez excentru, Dřez oboustranný	78
524 841	BLANCO ELON XL 6 S, SILGRANIT, tartufo, s excentrem, s příslušenstvím, Dřez oboustranný	254	525 028	BLANCO KANO, mosaz, SILGRANIT-Look dvoubarevná, antracit/chrom	389
524 843	BLANCO ELON XL 6 S, SILGRANIT, kávová, s excentrem, s příslušenstvím, Dřez oboustranný	254	525 030	BLANCO KANO, mosaz, SILGRANIT-Look dvoubarevná, bílá/chrom	389
524 844	BLANCO ELON XL 6 S, SILGRANIT, antracit, bez excentru, s příslušenstvím, Dřez oboustranný	254	525 033	BLANCO KANO, mosaz, SILGRANIT-Look dvoubarevná, kávová/chrom	389
524 845	BLANCO ELON XL 6 S, SILGRANIT, šedá skála, bez excentru, s příslušenstvím, Dřez oboustranný	254	525 038	BLANCO KANO-S, mosaz, SILGRANIT-Look dvoubarevná, antracit/chrom	387
524 848	BLANCO ELON XL 6 S, SILGRANIT, bílá, bez excentru, s příslušenstvím, Dřez oboustranný	254	525 040	BLANCO KANO-S, mosaz, SILGRANIT-Look dvoubarevná, bílá/chrom	387
524 851	BLANCO ELON XL 6 S, SILGRANIT, tartufo, bez excentru, s příslušenstvím, Dřez oboustranný	254	525 043	BLANCO KANO-S, mosaz, SILGRANIT-Look dvoubarevná, kávová/chrom	387
524 853	BLANCO ELON XL 6 S, SILGRANIT, kávová, bez excentru, s příslušenstvím, Dřez oboustranný	254	525 108	BLANCO LEMIS 6-IF, Nerez, kartáčovaný, bez excentru, bez umístění dřezu	176
524 854	BLANCO ELON XL 6 S-F, SILGRANIT, antracit, s excentrem, s příslušenstvím, Dřez oboustranný	291	525 109	BLANCO LEMIS 6-IF, Nerez, kartáčovaný, s excentrickým ovládním, bez umístění dřezu	176
524 855	BLANCO ELON XL 6 S-F, SILGRANIT, šedá skála, s excentrem, s příslušenstvím, Dřez oboustranný	291	525 110	BLANCO LEMIS XL 6 S-IF Compact, Nerez, kartáčovaný, s excentrickým ovládním, Dřez oboustranný	309
524 857	BLANCO ELON XL 6 S-F, SILGRANIT, bílá, s excentrem, s příslušenstvím, Dřez oboustranný	291	525 111	BLANCO LEMIS XL 6 S-IF Compact, Nerez, kartáčovaný, bez excentru, Dřez oboustranný	309
524 859	BLANCO ELON XL 6 S-F, SILGRANIT, kávová, s excentrem, s příslušenstvím, Dřez oboustranný	291	525 114	BLANCO LEMIS 45 S-IF Mini, Nerez, kartáčovaný, s excentrickým ovládním, Dřez oboustranný	325
524 870	BLANCO ELON XL 8 S, SILGRANIT, antracit, bez excentru, s příslušenstvím, Dřez oboustranný	240	525 115	BLANCO LEMIS 45 S-IF Mini, Nerez, kartáčovaný, bez excentru, Dřez oboustranný	325
524 871	BLANCO ELON XL 8 S, SILGRANIT, šedá skála, bez excentru, s příslušenstvím, Dřez oboustranný	240	525 120	BLANCO DINAS XL 6 S Compact, Nerez, kartáčovaný, s excentrickým ovládním, Dřez oboustranný	314
524 874	BLANCO ELON XL 8 S, SILGRANIT, bílá, bez excentru, s příslušenstvím, Dřez oboustranný	240	525 121	BLANCO DINAS XL 6 S Compact, Nerez, kartáčovaný, bez excentru, Dřez oboustranný	314
524 877	BLANCO ELON XL 8 S, SILGRANIT, tartufo, bez excentru, s příslušenstvím, Dřez oboustranný	240	525 122	BLANCO DINAS 45 S Mini, Nerez, kartáčovaný, bez excentru, Dřez oboustranný	328

ČÍSELNÝ SEZNAM ARTIKLŮ

OBJ. Č.	POPIS	STRANA	OBJ. Č.	POPIS	STRANA
525 123	BLANCO DINAS 45 S Mini, Nerez, kartáčovaný, s excentrickým ovládáním, Dřez oboustranný	328	525 194	BLANCO ETAGON 8, SILGRANIT, tartufo, bez excentru, s příslušenstvím, bez umístění dřezu	73
525 124	BLANCO AMBIS-S, Nerez, masiv, nerez masiv kartáčovaný	379	525 196	BLANCO ETAGON 8, SILGRANIT, kávová, bez excentru, s příslušenstvím, bez umístění dřezu	73
525 125	BLANCO CANDOR-S, Nerez, masiv, nerez masiv kartáčovaný	381	525 198	BLANCO FONTAS-S II Filter, mosaz, galvanický, chrom	341
525 126	BLANCO LANORA-S, Nerez, masiv, nerez masiv kartáčovaný	382	525 199	BLANCO FONTAS-S II Filter, mosaz, PVD, PVD steel	341
525 149	BLANCO ETAGON 500-U, Keramika, PuraPlus, zářivě bílá lesklá, bez excentru, s příslušenstvím, bez umístění dřezu	231	525 200	BLANCO FONTAS-S II Filter, mosaz, SILGRANIT-Look, antracit	342
525 150	BLANCO ETAGON 500-U, Keramika, PuraPlus, magnolie lesklá, bez excentru, s příslušenstvím, bez umístění dřezu	231	525 204	BLANCO FONTAS-S II Filter, mosaz, SILGRANIT-Look, bílá	342
525 154	BLANCO ETAGON 500-U, Keramika, PuraPlus, basalt, bez excentru, s příslušenstvím, bez umístění dřezu	231	525 206	BLANCO FONTAS-S II Filter, mosaz, SILGRANIT-Look, tartufo	342
525 155	BLANCO ETAGON 500-U, Keramika, PuraPlus, černá, bez excentru, s příslušenstvím, bez umístění dřezu	231	525 207	BLANCO FONTAS-S II Filter, mosaz, SILGRANIT-Look, šedá skála	342
525 156	BLANCO ETAGON 6, Keramika, PuraPlus, zářivě bílá lesklá, s excentrem, s příslušenstvím, bez umístění dřezu	232	525 221	BLANCO FLEXON II Low 80/3, plast, ocelový plech	433
525 157	BLANCO ETAGON 6, Keramika, PuraPlus, magnolie lesklá, s excentrem, s příslušenstvím, bez umístění dřezu	232	525 222	BLANCO NAYA 45, SILGRANIT, antracit, bez excentru, bez umístění dřezu	97
525 161	BLANCO ETAGON 6, Keramika, PuraPlus, basalt, s excentrem, s příslušenstvím, bez umístění dřezu	232	525 223	BLANCO NAYA 45, SILGRANIT, šedá skála, bez excentru, bez umístění dřezu	97
525 162	BLANCO ETAGON 6, Keramika, PuraPlus, černá, s excentrem, s příslušenstvím, bez umístění dřezu	232	525 234	bezpečnostní skupina EU – 10 bar	456
525 163	BLANCO VILLAE Farmhouse Jednodřez, Keramika, zářivě bílá lesklá, bez excentru, bez příslušenství, bez umístění dřezu	230	525 237	digitální průtokoměr	456
525 164	BLANCO VILLAE Farmhouse Dvojdřez, Keramika, zářivě bílá lesklá, bez excentru, bez příslušenství, bez umístění dřezu	230	525 239	Pružná připojovací hadice 60 cm s kovovým opletením, 2 x ¾" matice + 2 x těsnění	456
525 167	BLANCO ETAGON 700-U, SILGRANIT, antracit, bez excentru, s příslušenstvím, bez umístění dřezu	72	525 244	BLANCO ANDANO 400-IF/A, Nerez, hedvábný lesk, s excentrickým ovládáním, bez umístění dřezu	199
525 168	BLANCO ETAGON 700-U, SILGRANIT, šedá skála, bez excentru, s příslušenstvím, bez umístění dřezu	72	525 245	BLANCO ANDANO 500-IF/A, Nerez, hedvábný lesk, s excentrickým ovládáním, bez umístění dřezu	173
525 171	BLANCO ETAGON 700-U, SILGRANIT, bílá, bez excentru, s příslušenstvím, bez umístění dřezu	72	525 246	BLANCO ANDANO 700-IF/A, Nerez, hedvábný lesk, s excentrickým ovládáním, bez umístění dřezu	149
525 174	BLANCO ETAGON 700-U, SILGRANIT, tartufo, bez excentru, s příslušenstvím, bez umístění dřezu	72	525 247	BLANCO ANDANO 340/180-IF/A, Nerez, hedvábný lesk, s excentrickým ovládáním, Dřez vpravo	173
525 176	BLANCO ETAGON 700-U, SILGRANIT, kávová, bez excentru, s příslušenstvím, bez umístění dřezu	72	525 248	BLANCO ANDANO 340/340-IF/A, Nerez, hedvábný lesk, s excentrickým ovládáním, bez umístění dřezu	149
525 177	BLANCO ETAGON 8, SILGRANIT, antracit, s excentrem, s příslušenstvím, bez umístění dřezu	73	525 249	BLANCO ANDANO 400/400-IF/A, Nerez, hedvábný lesk, s excentrickým ovládáním, bez umístění dřezu	129
525 178	BLANCO ETAGON 8, SILGRANIT, šedá skála, s excentrem, s příslušenstvím, bez umístění dřezu	73	525 272	dovybavovací set PushControl	452
525 181	BLANCO ETAGON 8, SILGRANIT, bílá, s excentrem, s příslušenstvím, bez umístění dřezu	73	525 273	BLANCO Drink Filter Soft L	455
525 184	BLANCO ETAGON 8, SILGRANIT, tartufo, s excentrem, s příslušenstvím, bez umístění dřezu	73	525 274	BLANCO filtrační hlava	456
525 186	BLANCO ETAGON 8, SILGRANIT, kávová, s excentrem, s příslušenstvím, bez umístění dřezu	73	525 322	BLANCODANA 45, Nerez, přírodní lesk, bez excentru, bez umístění dřezu	209
525 187	BLANCO ETAGON 8, SILGRANIT, antracit, bez excentru, s příslušenstvím, bez umístění dřezu	73	525 323	BLANCODANA 6, Nerez, přírodní lesk, bez excentru, bez umístění dřezu	184
525 188	BLANCO ETAGON 8, SILGRANIT, šedá skála, bez excentru, s příslušenstvím, bez umístění dřezu	73	525 779	BLANCO NAYA 8 S, SILGRANIT, antracit, bez excentru, Dřez vpravo	243
525 191	BLANCO ETAGON 8, SILGRANIT, bílá, bez excentru, s příslušenstvím, bez umístění dřezu	73	525 780	BLANCO NAYA 8 S, SILGRANIT, šedá skála, bez excentru, Dřez vpravo	243
			525 783	BLANCO NAYA 8 S, SILGRANIT, bílá, bez excentru, Dřez vpravo	243
			525 785	BLANCO NAYA 8 S, SILGRANIT, tartufo, bez excentru, Dřez vpravo	243

ČÍSELNÝ SEZNAM ARTIKLŮ

OBJ. Č.	POPIS	STRANA	OBJ. Č.	POPIS	STRANA
525 786	BLANCO NAYA 8 S, SILGRANIT, kávová, bez excentru, Dřez vpravo	243	525 854	BLANCO AXIA III 6 S-F, SILGRANIT, černá, se skleněnou krájecí deskou, Dřez vpravo	285
525 789	BLANCO LATO, mosaz, Speciální barvy, černá matná	415	525 855	BLANCO AXIA III 6 S-F, SILGRANIT, černá, s dřevěnou krájecí deskou, Dřez vpravo	285
525 791	BLANCO CATRIS-S Flexo, mosaz, galvanický, chrom	365	525 857	BLANCO AXIA III XL 6 S, SILGRANIT, černá, se skleněnou krájecí deskou, Dřez oboustranný	247
525 792	BLANCO CATRIS-S Flexo, mosaz, PVD, PVD steel	365	525 858	BLANCO AXIA III XL 6 S, SILGRANIT, černá, s dřevěnou krájecí deskou, Dřez oboustranný	247
525 793	BLANCO CATRIS-S Flexo, mosaz, Speciální barvy, černá matná	365	525 859	BLANCO AXIA III XL 6 S-F, SILGRANIT, černá, se skleněnou krájecí deskou, Dřez oboustranný	287
525 803	BLANCO TRIMA Filter, mosaz, PVD, PVD steel	345	525 860	BLANCO AXIA III XL 6 S-F, SILGRANIT, černá, s dřevěnou krájecí deskou, Dřez oboustranný	287
525 806	BLANCO LINUS, mosaz, Speciální barvy, černá matná	377	525 866	BLANCO COLLECTIS 6 S, SILGRANIT, černá, s excentrem, s příslušenstvím, Dřez vpravo	250
525 807	BLANCO LINUS-S, mosaz, Speciální barvy, černá matná	374	525 867	BLANCODELTA II, SILGRANIT, černá, s excentrem, s příslušenstvím, Dřez vpravo	238
525 808	BLANCO LATO, mosaz, galvanický, chrom	415	525 868	BLANCODELTA II-F, SILGRANIT, černá, s excentrem, s příslušenstvím, Dřez vpravo	284
525 809	BLANCO LATO, mosaz, PVD, PVD steel	415	525 869	BLANCO DALAGO 45, SILGRANIT, černá, s excentrickým ovládním, bez umístění dřezu	96
525 810	BLANCO LATO, mosaz, SILGRANIT-Look dvoubarevná, antracit/chrom	416	525 870	BLANCO DALAGO 45-F, SILGRANIT, černá, s excentrickým ovládním, bez umístění dřezu	108
525 814	BLANCO LATO, mosaz, SILGRANIT-Look dvoubarevná, bílá/chrom	416	525 871	BLANCO DALAGO 5, SILGRANIT, černá, s excentrickým ovládním, bez umístění dřezu	94
525 815	BLANCO LATO, mosaz, SILGRANIT-Look dvoubarevná, kávová/chrom	416	525 872	BLANCO DALAGO 5-F, SILGRANIT, černá, s excentrickým ovládním, bez umístění dřezu	107
525 816	BLANCO LATO, mosaz, SILGRANIT-Look dvoubarevná, tartufo/chrom	416	525 873	BLANCO DALAGO 6, SILGRANIT, černá, s excentrickým ovládním, bez umístění dřezu	88
525 817	BLANCO LATO, mosaz, SILGRANIT-Look dvoubarevná, šedá skála/chrom	416	525 875	BLANCO DALAGO 6-F, SILGRANIT, černá, s excentrickým ovládním, bez umístění dřezu	105
525 840	BLANCO AXIA III 45 S, SILGRANIT, černá, se skleněnou krájecí deskou, Dřez oboustranný	271	525 877	BLANCO DALAGO 8, SILGRANIT, černá, s excentrickým ovládním, bez umístění dřezu	77
525 841	BLANCO AXIA III 45 S, SILGRANIT, černá, s dřevěnou krájecí deskou, Dřez oboustranný	271	525 878	BLANCO DALAGO 8-F, SILGRANIT, černá, s excentrickým ovládním, bez umístění dřezu	101
525 842	BLANCO AXIA III 45 S-F, SILGRANIT, černá, se skleněnou krájecí deskou, Dřez oboustranný	294	525 879	BLANCO ELON 45 S, SILGRANIT, černá, s excentrem, s příslušenstvím, Dřez oboustranný	274
525 843	BLANCO AXIA III 45 S-F, SILGRANIT, černá, s dřevěnou krájecí deskou, Dřez oboustranný	294	525 880	BLANCO ELON 45 S, SILGRANIT, černá, bez excentru, s příslušenstvím, Dřez oboustranný	274
525 844	BLANCO AXIA III 5 S, SILGRANIT, černá, se skleněnou krájecí deskou, Dřez oboustranný	266	525 882	BLANCO ELON XL 6 S, SILGRANIT, černá, s excentrem, s příslušenstvím, Dřez oboustranný	254
525 845	BLANCO AXIA III 5 S, SILGRANIT, černá, s dřevěnou krájecí deskou, Dřez oboustranný	266	525 883	BLANCO ELON XL 6 S, SILGRANIT, černá, bez excentru, s příslušenstvím, Dřez oboustranný	254
525 846	BLANCO AXIA III 5 S-F, SILGRANIT, černá, se skleněnou krájecí deskou, Dřez oboustranný	292	525 884	BLANCO ELON XL 6 S-F, SILGRANIT, černá, s excentrem, s příslušenstvím, Dřez oboustranný	291
525 847	BLANCO AXIA III 5 S-F, SILGRANIT, černá, s dřevěnou krájecí deskou, Dřez oboustranný	292	525 886	BLANCO ELON XL 8 S, SILGRANIT, černá, bez excentru, s příslušenstvím, Dřez oboustranný	240
525 848	BLANCO AXIA III 6 S, SILGRANIT, černá, se skleněnou krájecí deskou, Dřez vlevo	246	525 887	BLANCO ETAGON 500-U, SILGRANIT, černá, bez excentru, s příslušenstvím, bez umístění dřezu	81
525 849	BLANCO AXIA III 6 S, SILGRANIT, černá, s dřevěnou krájecí deskou, Dřez vlevo	245	525 889	BLANCO ETAGON 6, SILGRANIT, černá, s excentrem, s příslušenstvím, bez umístění dřezu	82
525 850	BLANCO AXIA III 6 S, SILGRANIT, černá, se skleněnou krájecí deskou, Dřez vpravo	246	525 890	BLANCO ETAGON 6, SILGRANIT, černá, bez excentru, s příslušenstvím, bez umístění dřezu	82
525 851	BLANCO AXIA III 6 S, SILGRANIT, černá, s dřevěnou krájecí deskou, Dřez vpravo	245			
525 852	BLANCO AXIA III 6 S-F, SILGRANIT, černá, se skleněnou krájecí deskou, Dřez vlevo	286			
525 853	BLANCO AXIA III 6 S-F, SILGRANIT, černá, s dřevěnou krájecí deskou, Dřez vlevo	286			

ČÍSELNÝ SEZNAM ARTIKLŮ

OBJ. Č.	POPIS	STRANA	OBJ. Č.	POPIS	STRANA
525 891	BLANCO ETAGON 700-U, SILGRANIT, černá, bez excentru, s příslušenstvím, bez umístění dřezu	72	525 955	BLANCO PLEON 6 Split, SILGRANIT, černá, bez excentru, Dřez vlevo	86
525 892	BLANCO ETAGON 8, SILGRANIT, černá, s excentrem, s příslušenstvím, bez umístění dřezu	73	525 957	BLANCO PLEON 8, SILGRANIT, černá, bez excentru, bez umístění dřezu	76
525 893	BLANCO ETAGON 8, SILGRANIT, černá, bez excentru, s příslušenstvím, bez umístění dřezu	73	525 958	BLANCO PLEON 9, SILGRANIT, černá, bez excentru, Dřez vpravo	68
525 896	BLANCO FARON XL 6 S, SILGRANIT, černá, bez excentru, bez příslušenství, Dřez oboustranný	253	525 959	BLANCORONDO, SILGRANIT, černá, bez excentru, bez umístění dřezu	98
525 905	BLANCO LEXA 8, SILGRANIT, černá, s excentrickým ovládáním, Dřez oboustranný	78	525 970	BLANCO SONA 45 S, SILGRANIT, černá, bez excentru, Dřez oboustranný	277
525 906	BLANCO LEXA 8, SILGRANIT, černá, bez excentru, Dřez oboustranný	78	525 972	BLANCO SONA 5 S, SILGRANIT, černá, bez excentru, Dřez oboustranný	269
525 912	BLANCO METRA 45 S Compact, SILGRANIT, černá, bez excentru, Dřez oboustranný	276	525 975	BLANCO SONA 6 S, SILGRANIT, černá, bez excentru, bez příslušenství, Dřez oboustranný	258
525 914	BLANCO METRA 45 S, SILGRANIT, černá, s excentrickým ovládáním, Dřez oboustranný	275	525 977	BLANCO SONA XL 6 S, SILGRANIT, černá, bez excentru, Dřez oboustranný	259
525 915	BLANCO METRA 45 S, SILGRANIT, černá, bez excentru, Dřez oboustranný	275	525 979	BLANCO SONA 8 S, SILGRANIT, černá, bez excentru, Dřez oboustranný	242
525 918	BLANCO METRA 5 S, SILGRANIT, černá, s excentrickým ovládáním, Dřez oboustranný	268	525 981	BLANCO SUBLINE 160-U, SILGRANIT, černá, bez excentru, bez umístění dřezu	100
525 919	BLANCO METRA 5 S, SILGRANIT, černá, bez excentru, Dřez oboustranný	268	525 982	BLANCO SUBLINE 320-F, SILGRANIT, černá, bez excentru, bez umístění dřezu	109
525 922	BLANCO METRA 6, SILGRANIT, černá, s excentrickým ovládáním, Dřez oboustranný	89	525 983	BLANCO SUBLINE 320-U, SILGRANIT, černá, bez excentru, bez umístění dřezu	99
525 923	BLANCO METRA 6, SILGRANIT, černá, bez excentru, Dřez oboustranný	89	525 984	BLANCO SUBLINE 340/160-F, SILGRANIT, černá, bez excentru, Dřez vlevo	104
525 926	BLANCO METRA 6 S, SILGRANIT, černá, s excentrem, s příslušenstvím, Dřez oboustranný	255	525 985	BLANCO SUBLINE 340/160-U, SILGRANIT, černá, bez excentru, Dřez vlevo	83
525 927	BLANCO METRA 6 S, SILGRANIT, černá, bez excentru, Dřez oboustranný	256	525 986	BLANCO SUBLINE 340/160-U, SILGRANIT, černá, bez excentru, Dřez vpravo	83
525 930	BLANCO METRA XL 6 S, SILGRANIT, černá, bez excentru, Dřez oboustranný	257	525 987	BLANCO SUBLINE 350/350-U, SILGRANIT, černá, bez excentru, bez umístění dřezu	74
525 931	BLANCO METRA XL 6 S, SILGRANIT, černá, s excentrickým ovládáním, Dřez oboustranný	257	525 988	BLANCO SUBLINE 400-F, SILGRANIT, černá, bez excentru, bez umístění dřezu	106
525 934	BLANCO METRA 8 S, SILGRANIT, černá, bez excentru, Dřez oboustranný	241	525 990	BLANCO SUBLINE 400-U, SILGRANIT, černá, bez excentru, bez umístění dřezu	92
525 936	BLANCO METRA 9, SILGRANIT, černá, bez excentru, Dřez vlevo	69	525 991	BLANCO SUBLINE 430/270-U, SILGRANIT, černá, bez excentru, Dřez vlevo	74
525 941	BLANCO NAYA 6, SILGRANIT, černá, bez excentru, bez umístění dřezu	90	525 993	BLANCO SUBLINE 480/320-U, SILGRANIT, černá, bez excentru, Dřez vlevo	67
525 944	BLANCO NAYA 8, SILGRANIT, černá, bez excentru, Dřez vlevo	79	525 994	BLANCO SUBLINE 500-F, SILGRANIT, černá, bez excentru, bez umístění dřezu	104
525 945	BLANCO NAYA 8 S, SILGRANIT, černá, bez excentru, Dřez vlevo	243	525 995	BLANCO SUBLINE 500-U, SILGRANIT, černá, bez excentru, bez umístění dřezu	83
525 946	BLANCO NAYA 8 S, SILGRANIT, černá, bez excentru, Dřez vpravo	243	525 997	BLANCO SUBLINE 500-IF SteelFrame, SILGRANIT, černá, bez excentru, bez umístění dřezu	85
525 947	BLANCO NAYA XL 9, SILGRANIT, černá, bez excentru, bez umístění dřezu	70	525 999	BLANCO SUBLINE 500-IF/A SteelFrame, SILGRANIT, černá, s excentrickým ovládáním, bez umístění dřezu	84
525 951	BLANCO PLEON 5, SILGRANIT, černá, bez excentru, bez umístění dřezu	93	526 001	BLANCO SUBLINE 700-U, SILGRANIT, černá, bez excentru, bez umístění dřezu	75
525 953	BLANCO PLEON 6, SILGRANIT, černá, bez excentru, bez umístění dřezu	87	526 003	BLANCO SUBLINE 700-U Level, SILGRANIT, černá, bez excentru, s příslušenstvím, bez umístění dřezu	75

ČÍSELNÝ SEZNAM ARTIKLŮ

OBJ. Č.	POPIS	STRANA	OBJ. Č.	POPIS	STRANA
526 004	BLANCO SUBLINE 700-U Level, SILGRANIT, černá, bez excentru, bez příslušenství, bez umístění dřezu	75	526 083	BLANCO LEGRA 45 S, SILGRANIT, černá, bez excentru, Dřez oboustranný	281
526 005	BLANCO SUBLINE 800-U, SILGRANIT, černá, bez excentru, bez umístění dřezu	67	526 084	BLANCO LEGRA 6, SILGRANIT, černá, bez excentru, bez umístění dřezu	91
526 006	BLANCO ZIA 40 S, SILGRANIT, černá, bez excentru, Dřez oboustranný	283	526 086	BLANCO LEGRA 6 S, SILGRANIT, černá, bez excentru, Dřez oboustranný	263
526 009	BLANCO ZIA 45 S Compact, SILGRANIT, černá, bez excentru, Dřez oboustranný	280	526 087	BLANCO LEGRA XL 6 S, SILGRANIT, černá, bez excentru, Dřez oboustranný	264
526 011	BLANCO ZIA 45 SL, SILGRANIT, černá, bez excentru, Dřez oboustranný	279	526 101	BLANCO VINTERA XL 9-UF, SILGRANIT, antracit, bez excentru, bez umístění dřezu	66
526 013	BLANCO ZIA 45 S, SILGRANIT, černá, bez excentru, Dřez oboustranný	278	526 102	BLANCO VINTERA XL 9-UF, SILGRANIT, šedá skála, bez excentru, bez umístění dřezu	66
526 016	BLANCO ZIA 5 S, SILGRANIT, černá, bez excentru, Dřez oboustranný	270	526 105	BLANCO VINTERA XL 9-UF, SILGRANIT, bílá, bez excentru, bez umístění dřezu	66
526 019	BLANCO ZIA XL 6 S Compact, SILGRANIT, černá, bez excentru, Dřez oboustranný	262	526 107	BLANCO VINTERA XL 9-UF, SILGRANIT, tartufo, bez excentru, bez umístění dřezu	66
526 021	BLANCO ZIA 6 S, SILGRANIT, černá, bez excentru, Dřez oboustranný	260	526 108	BLANCO VINTERA XL 9-UF, SILGRANIT, kávová, bez excentru, bez umístění dřezu	66
526 024	BLANCO ZIA XL 6 S, SILGRANIT, černá, bez excentru, Dřez oboustranný	261	526 110	BLANCO VINTERA XL 9-UF, SILGRANIT, černá, bez excentru, bez umístění dřezu	66
526 027	BLANCO ZIA 8 S, SILGRANIT, černá, bez excentru, Dřez oboustranný	244	526 113	BLANCO SOLIS 180-U, Nerez, kartáčovaný, bez excentru, bez příslušenství, bez umístění dřezu	225
526 029	BLANCO ZIA 9, SILGRANIT, černá, bez excentru, bez umístění dřezu	71	526 114	BLANCO SOLIS 180-IF, Nerez, kartáčovaný, bez excentru, bez příslušenství, bez umístění dřezu	226
526 031	BLANCO ZIA 9 E, SILGRANIT, černá, bez excentru, Dřez uprostřed	239	526 115	BLANCO SOLIS 340-U, Nerez, kartáčovaný, bez excentru, bez příslušenství, bez umístění dřezu	218
526 034	BLANCO ZENAR 45 S, SILGRANIT, černá, s excentrickým ovládáním, bez příslušenství, Dřez vlevo	272	526 116	BLANCO SOLIS 340-IF, Nerez, kartáčovaný, bez excentru, bez příslušenství, bez umístění dřezu	219
526 037	BLANCO ZENAR 45 S, SILGRANIT, černá, s excentrickým ovládáním, bez příslušenství, Dřez vpravo	272	526 117	BLANCO SOLIS 400-U, Nerez, kartáčovaný, bez excentru, bez příslušenství, bez umístění dřezu	202
526 040	BLANCO ZENAR 45 S-F, SILGRANIT, černá, s excentrickým ovládáním, bez příslušenství, Dřez vlevo	295	526 118	BLANCO SOLIS 400-IF, Nerez, kartáčovaný, bez excentru, bez příslušenství, bez umístění dřezu	204
526 043	BLANCO ZENAR 45 S-F, SILGRANIT, černá, s excentrickým ovládáním, bez příslušenství, Dřez vpravo	295	526 119	BLANCO SOLIS 400-IF/A, Nerez, kartáčovaný, s excentrickým ovládáním, bez příslušenství, bez umístění dřezu	203
526 046	BLANCO ZENAR 5 S, SILGRANIT, černá, s excentrickým ovládáním, bez příslušenství, Dřez vpravo	267	526 120	BLANCO SOLIS 450-U, Nerez, kartáčovaný, bez excentru, bez příslušenství, bez umístění dřezu	189
526 049	BLANCO ZENAR 5 S-F, SILGRANIT, černá, s excentrickým ovládáním, bez příslušenství, Dřez vpravo	293	526 121	BLANCO SOLIS 450-IF, Nerez, kartáčovaný, bez excentru, bez příslušenství, bez umístění dřezu	190
526 052	BLANCO ZENAR XL 6 S Compact, SILGRANIT, černá, s excentrickým ovládáním, bez příslušenství, Dřez vpravo	249	526 122	BLANCO SOLIS 500-U, Nerez, kartáčovaný, bez excentru, bez příslušenství, bez umístění dřezu	178
526 059	BLANCO ZENAR XL 6 S, SILGRANIT, černá, s excentrickým ovládáním, bez příslušenství, Dřez vlevo	248	526 123	BLANCO SOLIS 500-IF, Nerez, kartáčovaný, bez excentru, bez příslušenství, bez umístění dřezu	180
526 062	BLANCO ZENAR XL 6 S, SILGRANIT, černá, s excentrickým ovládáním, bez příslušenství, Dřez vpravo	248	526 124	BLANCO SOLIS 500-IF/A, Nerez, kartáčovaný, s excentrickým ovládáním, bez příslušenství, bez umístění dřezu	179
526 065	BLANCO ZENAR XL 6 S-F, SILGRANIT, černá, s excentrickým ovládáním, bez příslušenství, Dřez vlevo	288	526 125	BLANCO SOLIS 700-U, Nerez, kartáčovaný, bez excentru, bez příslušenství, bez umístění dřezu	153
526 068	BLANCO ZENAR XL 6 S-F, SILGRANIT, černá, s excentrickým ovládáním, bez příslušenství, Dřez vpravo	288	526 126	BLANCO SOLIS 700-IF, Nerez, kartáčovaný, bez excentru, bez příslušenství, bez umístění dřezu	155
526 081	BLANCO FAVUM 45 S, SILGRANIT, černá, bez excentru, Dřez oboustranný	282	526 127	BLANCO SOLIS 700-IF/A, Nerez, kartáčovaný, s excentrickým ovládáním, bez příslušenství, bez umístění dřezu	154
526 082	BLANCO FAVUM XL 6 S, SILGRANIT, černá, bez excentru, Dřez oboustranný	265	526 128	BLANCO SOLIS 340/180-U, Nerez, kartáčovaný, bez excentru, bez příslušenství, Dřez vpravo	178

ČÍSELNÝ SEZNAM ARTIKLŮ

OBJ. Č.	POPIS	STRANA	OBJ. Č.	POPIS	STRANA
526 129	BLANCO SOLIS 340/180-U, Nerez, kartáčovaný, bez excentru, bez příslušenství, Dřez vlevo	178	526212	Organizační zásuvka, plast	444
526 130	BLANCO SOLIS 340/180-IF, Nerez, kartáčovaný, bez excentru, bez příslušenství, Dřez vpravo	180	526223	BLANCO LEGRA 8, SILGRANIT, černá, bez excentru, Dřez vlevo	80
526 131	BLANCO SOLIS 340/180-IF, Nerez, kartáčovaný, bez excentru, bez příslušenství, Dřez vlevo	180	526224	BLANCO LEGRA 8, SILGRANIT, antracit, bez excentru, Dřez vlevo	80
526 132	BLANCO SOLIS 340/180-IF/A, Nerez, kartáčovaný, s excentrickým ovládním, bez příslušenství, Dřez vpravo	179	526226	BLANCO LEGRA 8, SILGRANIT, bílá, bez excentru, Dřez vlevo	80
526 145	BLANCO MIDA, mosaz, SILGRANIT-Look, černá	393	526229	BLANCO LEGRA 8, SILGRANIT, kávová, bez excentru, Dřez vlevo	80
526 146	BLANCO MIDA-S, mosaz, SILGRANIT-Look, černá	391	526241	BLANCO LINUS, mosaz, PVD, PVD steel	377
526 148	BLANCO LINUS-S, mosaz, SILGRANIT-Look, černá	375	526242	BLANCO LINUS-S, mosaz, PVD, PVD steel	374
526 149	BLANCO LINUS, mosaz, SILGRANIT-Look, černá	378	526243	BLANCO ZEROX 500-U DarkSteel, Nerez, Dark Steel, bez excentru, bez umístění dřezu	169
526 152	BLANCO DARAS, mosaz, SILGRANIT-Look, černá	402	526244	BLANCO ZEROX 700-U DarkSteel, Nerez, Dark Steel, bez excentru, bez umístění dřezu	145
526 153	BLANCO DARAS-S, mosaz, SILGRANIT-Look, černá	401	526259	BLANCO Drink Filter Soft S	455
526 157	BLANCO FONTAS II Filter, mosaz, SILGRANIT-Look, černá	344	526260	BLANCO Drink Filter Soft Magnesium M	455
526 158	BLANCO FONTAS-S II Filter, mosaz, SILGRANIT-Look, černá	342	526304	BLANCO SELECT II 40/1 Combi, plast, hliník, ocelový plech	428
526 159	BLANCO MILI, mosaz, SILGRANIT-Look, černá	396	526305	BLANCO DailyClean+ 150 ml	470
526 170	BLANCO AVONA-S, mosaz, SILGRANIT-Look, černá	359	526311	BLANCO drink.filter EVOL-S Pro, mosaz, PVD, PVD steel	334
526 171	BLANCO LINEE-S, mosaz, SILGRANIT-Look dvoubarevná, černá/chrom	354	526335	BLANCO TIPO 45 S, Nerez, přírodní lesk, s excentrickým ovládním, Dřez oboustranný	330
526 172	BLANCO CARENA-S Vario, mosaz, SILGRANIT-Look dvoubarevná, černá/chrom	369	526336	BLANCO TIPO 5 S, Nerez, přírodní lesk, s excentrem a miskou, Dřez oboustranný	322
526 174	BLANCO KANO-S, mosaz, SILGRANIT-Look dvoubarevná, černá/chrom	387	526338	BLANCO TIPO 9 E, Nerez, přírodní lesk, s excentrickým ovládním, Dřez uprostřed	299
526 175	BLANCO KANO, mosaz, SILGRANIT-Look dvoubarevná, černá/chrom	389	526343	BLANCO ETAGON 500-F, SILGRANIT, antracit, bez excentru, s příslušenstvím, bez umístění dřezu	102
526 177	BLANCO LATO, mosaz, SILGRANIT-Look dvoubarevná, černá/chrom	416	526344	BLANCO ETAGON 500-F, SILGRANIT, šedá skála, bez excentru, s příslušenstvím, bez umístění dřezu	102
526 179	BLANCO LANORA-F, Nerez, masiv, nerez masiv kartáčovaný	407	526346	BLANCO ETAGON 500-F, SILGRANIT, bílá, bez excentru, s příslušenstvím, bez umístění dřezu	102
526 180	BLANCO LANORA-S-F, Nerez, masiv, nerez masiv kartáčovaný	406	526348	BLANCO ETAGON 500-F, SILGRANIT, kávová, bez excentru, s příslušenstvím, bez umístění dřezu	102
526 181	BLANCO LANORA-F, Nerez, masiv, nerez masiv kartáčovaný	407	526349	BLANCO ETAGON 500-F, SILGRANIT, černá, bez excentru, s příslušenstvím, bez umístění dřezu	102
526 200	BLANCO SELECT II 45/2, plast, hliník	429	526350	BLANCO SUPRA 400-IF R12, Nerez, kartáčovaný, bez excentru, bez umístění dřezu	207
526 201	BLANCO SELECT II 50/2, plast, hliník	429	526351	BLANCO SUPRA 500-IF R12, Nerez, kartáčovaný, bez excentru, bez umístění dřezu	183
526 202	BLANCO SELECT II 50/3, plast, hliník	429	526352	BLANCO SUPRA 400-IF/A R12, Nerez, kartáčovaný, bez excentru, bez umístění dřezu	206
526 203	BLANCO SELECT II 60/2, plast, hliník	426	526353	BLANCO SUPRA 400-IF/A R12, Nerez, kartáčovaný, s excentrickým ovládním, bez umístění dřezu	206
526 204	BLANCO SELECT II 60/3, plast, hliník	426	526354	BLANCO SUPRA 500-IF/A R12, Nerez, kartáčovaný, bez excentru, bez umístění dřezu	182
526 205	BLANCO SELECT II XL 60/3, plast, hliník	426	526355	BLANCO SUPRA 500-IF/A R12, Nerez, kartáčovaný, s excentrickým ovládním, bez umístění dřezu	182
526 206	BLANCO SELECT II 60/4, plast, hliník	426	526376	BLANCO BOTTON II 30/2, plast, ocelový plech	438
526 207	BLANCO SELECT II Compact 60/2, plast, hliník	427	526402	BLANCOWEGA II, mosaz, galvanický, chrom	399
526 208	BLANCO SELECT II 60/2 Orga, plast, hliník	425			
526 209	BLANCO SELECT II 60/3 Orga, plast, hliník	425			
526 210	BLANCO SELECT II XL 60/3 Orga, plast, hliník	425			
526 211	BLANCO SELECT II 60/4 Orga, plast, hliník	425			

ČÍSELNÝ SEZNAM ARTIKLŮ

OBJ. Č.	POPIS	STRANA	OBJ. Č.	POPIS	STRANA
526 407	BLANCOWEGA II, mosaz, SILGRANIT-Look dvoubarevná, antracit/chrom	400	526 640	BLANCO FLEXON II Low 50/3, plast, hliník	435
526 408	BLANCOWEGA II, mosaz, SILGRANIT-Look dvoubarevná, bílá/chrom	400	526 641	BLANCO FLEXON II Low 60/2, plast, hliník	434
526 415	BLANCOWEGA II, mosaz, SILGRANIT-Look dvoubarevná, černá/chrom	400	526 642	BLANCO FLEXON II Low 60/3, plast, hliník	434
526 416	BLANCOWEGA-S II, mosaz, galvanický, chrom	397	526 643	BLANCO FLEXON II Low XL 60/3, plast, hliník	434
526 420	BLANCOWEGA-S II, mosaz, SILGRANIT-Look dvoubarevná, antracit/chrom	398	526 644	BLANCO FLEXON II Low 60/4, plast, hliník	434
526 421	BLANCOWEGA-S II, mosaz, SILGRANIT-Look dvoubarevná, bílá/chrom	398	526 646	BLANCO FWD Lite	424
526 428	BLANCOWEGA-S II, mosaz, SILGRANIT-Look dvoubarevná, černá/chrom	398	526 647	BLANCO FWD Medium	423
526 430	BLANCO TORRE, mosaz, PVD, PVD steel	417	526 648	BLANCO FWD Max	422
526 572	BLANCO NAYA 45, SILGRANIT, černá, bez excentru, bez umístění dřezu	97	526 649	BLANCO MIDA, mosaz, Speciální barvy, černá matná	393
526 574	BLANCO NAYA 45, SILGRANIT, bílá, bez excentru, bez umístění dřezu	97	526 653	BLANCO MIDA-S, mosaz, Speciální barvy, černá matná	391
526 576	BLANCO NAYA 45, SILGRANIT, tartufo, bez excentru, bez umístění dřezu	97	526 656	BLANCO MIDA-S XL, mosaz, Speciální barvy, černá matná	390
526 577	BLANCO NAYA 45, SILGRANIT, kávová, bez excentru, bez umístění dřezu	97	526 657	BLANCO MILA, mosaz, Speciální barvy, černá matná	395
526 578	BLANCO NAYA 5, SILGRANIT, černá, bez excentru, bez umístění dřezu	95	526 660	BLANCO MILA-S, mosaz, Speciální barvy, černá matná	394
526 579	BLANCO NAYA 5, SILGRANIT, antracit, bez excentru, bez umístění dřezu	95	526 665	BLANCO MILI, mosaz, Speciální barvy, černá matná	396
526 580	BLANCO NAYA 5, SILGRANIT, šedá skála, bez excentru, bez umístění dřezu	95	526 667	BLANCO KANO, mosaz, Speciální barvy, černá matná	388
526 582	BLANCO NAYA 5, SILGRANIT, bílá, bez excentru, bez umístění dřezu	95	526 668	BLANCO KANO-S, mosaz, Speciální barvy, černá matná	386
526 584	BLANCO NAYA 5, SILGRANIT, tartufo, bez excentru, bez umístění dřezu	95	526 670	BLANCO FONTAS II Filter, mosaz, Speciální barvy, černá matná	343
526 585	BLANCO NAYA 5, SILGRANIT, kávová, bez excentru, bez umístění dřezu	95	526 672	BLANCO FONTAS-S II Filter, mosaz, Speciální barvy, černá matná	341
526 614	BLANCO JANDORA-S, Nerez, masiv, nerez masiv kartáčovaný	384	526 683	BLANCO LINUS, mosaz, PVD, satin gold	377
526 615	BLANCO JANDORA, Nerez, masiv, nerez masiv kartáčovaný	384	526 684	BLANCO LINUS-S, mosaz, PVD, satin gold	374
526 616	BLANCO SONEA-S Flexo, Nerez, masiv, nerez masiv kartáčovaný	358	526 687	BLANCO LIVIA-S, mosaz, PVD, satin gold	357
526 618	BLANCO DailyClean+ 150 ml	470	526 688	BLANCO TRADON, mosaz, PVD, satin gold	367
526 620	BLANCO TIPO II 6 S, Nerez, přírodní lesk, bez excentru, Dřez oboustranný	318	526 692	BLANCO FONTAS II Filter, mosaz, PVD, satin gold	343
526 621	BLANCO TIPO II 6 S, Nerez, přírodní lesk, s excentrickým ovládáním, Dřez oboustranný	318	526 694	BLANCO FONTAS-S II Filter, mosaz, PVD, satin gold	341
526 622	BLANCO TIPO II 6 S, Nerez, přírodní lesk, s excentrickým ovládáním, s nerezovou miskou, Dřez oboustranný	317	526 695	BLANCO TRIMA Filter, mosaz, PVD, satin gold	345
526 628	BLANCO LANTOS II 6 S-IF, Nerez, kartáčovaný, s excentrickým ovládáním, s nerezovou miskou, Dřez oboustranný	310	526 698	BLANCO LIVIA, mosaz, PVD, satin gold	414
526 636	BLANCO drink.filter EVOL-S Pro, mosaz, Speciální barvy, černá matná	334	526 699	BLANCO LATO, mosaz, PVD, satin gold	415
526 639	BLANCO FLEXON II Low 50/2, plast, hliník	435	526 700	BLANCO TORRE, mosaz, PVD, satin gold	417
			526 705	BLANCO CATRIS-S Flexo Filter, mosaz, galvanický, chrom	340
			526 706	BLANCO CATRIS-S Flexo Filter, mosaz, PVD, PVD steel	340
			526 707	BLANCO CATRIS-S Flexo Filter, mosaz, Speciální barvy, černá matná	340
			526 713	BLANCO STÉRKA, silikon, černo-šedá	466
			526 768	Krytka pneuspínače drtiče, PVD steel	460
			526 769	Krytka pneuspínače drtiče, satin gold	460
			526 770	Krytka pneuspínače drtiče, černá matná	460
			526 772	sada potrubí k drtiči pro dvoudřez, plast	460

ČÍSELNÝ SEZNAM ARTIKLŮ

OBJ. Č.	POPIS	STRANA	OBJ. Č.	POPIS	STRANA
526 799	BLANCO SUBLINE 160-U, SILGRANIT, šedá vulkán, bez excentru, bez umístění dřezu	100	526 968	BLANCO MIDA-S, mosaz, SILGRANIT-Look, bílá soft	391
526 800	BLANCO VINTERA XL 9-UF, SILGRANIT, šedá vulkán, bez excentru, bez umístění dřezu	66	526 980	BLANCOWEGA II, mosaz, SILGRANIT-Look dvoubarevná, bílá soft/chrom	400
526 802	BLANCO SUBLINE 160-U, SILGRANIT, bílá soft, bez excentru, bez umístění dřezu	100	526 981	BLANCOWEGA II, mosaz, SILGRANIT-Look dvoubarevná, šedá vulkán/chrom	400
526 803	BLANCO VINTERA XL 9-UF, SILGRANIT, bílá soft, bez excentru, bez umístění dřezu	66	526 982	BLANCOWEGA-S II, mosaz, SILGRANIT-Look dvoubarevná, bílá soft/chrom	398
526 928	BLANCO AVONA-S, mosaz, SILGRANIT-Look, šedá vulkán	359	526 983	BLANCOWEGA-S II, mosaz, SILGRANIT-Look dvoubarevná, šedá vulkán/chrom	398
526 929	BLANCO AVONA-S, mosaz, SILGRANIT-Look, bílá soft	359	527 033	BLANCO DeepClean SILGRANIT Set	470
526 930	BLANCO CARENA-S Vario, mosaz, SILGRANIT-Look dvoubarevná, šedá vulkán/chrom	369	527 035	BLANCO AXIA III 45 S, SILGRANIT, bílá soft, se skleněnou krájecí deskou, Dřez oboustranný	271
526 931	BLANCO CARENA-S Vario, mosaz, SILGRANIT-Look dvoubarevná, bílá soft/chrom	369	527 036	BLANCO AXIA III 45 S, SILGRANIT, bílá soft, s dřevěnou krájecí deskou, Dřez oboustranný	271
526 934	BLANCO DARAS, mosaz, SILGRANIT-Look, šedá vulkán	402	527 037	BLANCO AXIA III 45 S-F, SILGRANIT, bílá soft, se skleněnou krájecí deskou, Dřez oboustranný	294
526 935	BLANCO DARAS, mosaz, SILGRANIT-Look, bílá soft	402	527 038	BLANCO AXIA III 45 S-F, SILGRANIT, bílá soft, s dřevěnou krájecí deskou, Dřez oboustranný	294
526 936	BLANCO DARAS-S, mosaz, SILGRANIT-Look, šedá vulkán	401	527 039	BLANCO AXIA III 5 S, SILGRANIT, bílá soft, se skleněnou krájecí deskou, Dřez oboustranný	266
526 937	BLANCO DARAS-S, mosaz, SILGRANIT-Look, bílá soft	401	527 040	BLANCO AXIA III 5 S, SILGRANIT, bílá soft, s dřevěnou krájecí deskou, Dřez oboustranný	266
526 942	BLANCO FONTAS II Filter, mosaz, SILGRANIT-Look, šedá vulkán	344	527 041	BLANCO AXIA III 5 S-F, SILGRANIT, bílá soft, s dřevěnou krájecí deskou, Dřez oboustranný	292
526 943	BLANCO FONTAS II Filter, mosaz, SILGRANIT-Look, bílá soft	344	527 042	BLANCO AXIA III 5 S-F, SILGRANIT, bílá soft, se skleněnou krájecí deskou, Dřez oboustranný	292
526 946	BLANCO FONTAS-S II Filter, mosaz, SILGRANIT-Look, šedá vulkán	342	527 043	BLANCO AXIA III 6 S, SILGRANIT, bílá soft, se skleněnou krájecí deskou, Dřez vlevo	246
526 947	BLANCO FONTAS-S II Filter, mosaz, SILGRANIT-Look, bílá soft	342	527 044	BLANCO AXIA III 6 S, SILGRANIT, bílá soft, s dřevěnou krájecí deskou, Dřez vlevo	245
526 950	BLANCO KANO, mosaz, SILGRANIT-Look dvoubarevná, šedá vulkán/chrom	389	527 045	BLANCO AXIA III 6 S, SILGRANIT, bílá soft, se skleněnou krájecí deskou, Dřez vpravo	246
526 951	BLANCO KANO, mosaz, SILGRANIT-Look dvoubarevná, bílá soft/chrom	389	527 046	BLANCO AXIA III 6 S, SILGRANIT, bílá soft, s dřevěnou krájecí deskou, Dřez vpravo	245
526 952	BLANCO KANO-S, mosaz, SILGRANIT-Look dvoubarevná, šedá vulkán/chrom	387	527 047	BLANCO AXIA III 6 S-F, SILGRANIT, bílá soft, s dřevěnou krájecí deskou, Dřez vlevo	286
526 953	BLANCO KANO-S, mosaz, SILGRANIT-Look dvoubarevná, bílá soft/chrom	387	527 048	BLANCO AXIA III 6 S-F, SILGRANIT, bílá soft, se skleněnou krájecí deskou, Dřez vlevo	286
526 954	BLANCO LATO, mosaz, SILGRANIT-Look dvoubarevná, šedá vulkán/chrom	416	527 049	BLANCO AXIA III 6 S-F, SILGRANIT, bílá soft, se skleněnou krájecí deskou, Dřez vpravo	285
526 955	BLANCO LATO, mosaz, SILGRANIT-Look dvoubarevná, bílá soft/chrom	416	527 050	BLANCO AXIA III 6 S-F, SILGRANIT, bílá soft, s dřevěnou krájecí deskou, Dřez vpravo	285
526 956	BLANCO LINEE-S, mosaz, SILGRANIT-Look dvoubarevná, šedá vulkán/chrom	354	527 051	BLANCO AXIA III XL 6 S, SILGRANIT, bílá soft, se skleněnou krájecí deskou, Dřez oboustranný	247
526 957	BLANCO LINEE-S, mosaz, SILGRANIT-Look dvoubarevná, bílá soft/chrom	354	527 052	BLANCO AXIA III XL 6 S, SILGRANIT, bílá soft, s dřevěnou krájecí deskou, Dřez oboustranný	247
526 958	BLANCO LINUS-S, mosaz, SILGRANIT-Look, šedá vulkán	375	527 053	BLANCO AXIA III XL 6 S-F, SILGRANIT, bílá soft, se skleněnou krájecí deskou, Dřez oboustranný	287
526 959	BLANCO LINUS-S, mosaz, SILGRANIT-Look, bílá soft	375	527 054	BLANCO AXIA III XL 6 S-F, SILGRANIT, bílá soft, s dřevěnou krájecí deskou, Dřez oboustranný	287
526 960	BLANCO LINUS, mosaz, SILGRANIT-Look, šedá vulkán	378	527 055	BLANCODELTA II, SILGRANIT, bílá soft, s excentrem, s příslušenstvím, Dřez vpravo	238
526 961	BLANCO LINUS, mosaz, SILGRANIT-Look, bílá soft	378			
526 965	BLANCO MIDA, mosaz, SILGRANIT-Look, šedá vulkán	393			
526 966	BLANCO MIDA, mosaz, SILGRANIT-Look, bílá soft	393			
526 967	BLANCO MIDA-S, mosaz, SILGRANIT-Look, šedá vulkán	391			

ČÍSELNÝ SEZNAM ARTIKLŮ

OBJ. Č.	POPIS	STRANA	OBJ. Č.	POPIS	STRANA
527 056	BLANCODELTA II-F, SILGRANIT, bílá soft, s excentrem, s příslušenstvím, Dřez vpravo	284	527 084	BLANCO FAVUM XL 6 S, SILGRANIT, bílá soft, bez excentru, Dřez oboustranný	265
527 057	BLANCORONDO, SILGRANIT, bílá soft, bez excentru, bez umístění dřezu	98	527 085	BLANCO LEGRA 45 S, SILGRANIT, bílá soft, bez excentru, Dřez oboustranný	281
527 058	BLANCO COLLECTIS 6 S, SILGRANIT, bílá soft, s excentrem, s příslušenstvím, Dřez vpravo	250	527 086	BLANCO LEGRA 6, SILGRANIT, bílá soft, bez excentru, bez umístění dřezu	91
527 059	BLANCO DALAGO 45, SILGRANIT, bílá soft, s excentrickým ovládním, bez umístění dřezu	96	527 088	BLANCO LEGRA 6 S, SILGRANIT, bílá soft, bez excentru, Dřez oboustranný	263
527 060	BLANCO DALAGO 45-F, SILGRANIT, bílá soft, s excentrickým ovládním, bez umístění dřezu	108	527 089	BLANCO LEGRA 8, SILGRANIT, bílá soft, bez excentru, Dřez vlevo	80
527 061	BLANCO DALAGO 5, SILGRANIT, bílá soft, s excentrickým ovládním, bez umístění dřezu	94	527 091	BLANCO LEGRA XL 6 S, SILGRANIT, bílá soft, bez excentru, Dřez oboustranný	264
527 062	BLANCO DALAGO 5-F, SILGRANIT, bílá soft, s excentrickým ovládním, bez umístění dřezu	107	527 096	BLANCO LEXA 8, SILGRANIT, bílá soft, s excentrickým ovládním, Dřez oboustranný	78
527 063	BLANCO DALAGO 6, SILGRANIT, bílá soft, s excentrickým ovládním, bez umístění dřezu	88	527 098	BLANCO LEXA 8, SILGRANIT, bílá soft, bez excentru, Dřez oboustranný	78
527 064	BLANCO DALAGO 6-F, SILGRANIT, bílá soft, s excentrickým ovládním, bez umístění dřezu	105	527 103	BLANCO METRA 45 S Compact, SILGRANIT, bílá soft, bez excentru, Dřez oboustranný	276
527 065	BLANCO DALAGO 8, SILGRANIT, bílá soft, s excentrickým ovládním, bez umístění dřezu	77	527 105	BLANCO METRA 45 S, SILGRANIT, bílá soft, s excentrickým ovládním, Dřez oboustranný	275
527 066	BLANCO DALAGO 8-F, SILGRANIT, bílá soft, s excentrickým ovládním, bez umístění dřezu	101	527 106	BLANCO METRA 45 S, SILGRANIT, bílá soft, bez excentru, Dřez oboustranný	275
527 067	BLANCO ELON 45 S, SILGRANIT, bílá soft, bez excentru, s příslušenstvím, Dřez oboustranný	274	527 109	BLANCO METRA 5 S, SILGRANIT, bílá soft, s excentrickým ovládním, Dřez oboustranný	268
527 068	BLANCO ELON 45 S, SILGRANIT, bílá soft, s excentrem, s příslušenstvím, Dřez oboustranný	274	527 110	BLANCO METRA 5 S, SILGRANIT, bílá soft, bez excentru, Dřez oboustranný	268
527 069	BLANCO ELON XL 6 S, SILGRANIT, bílá soft, bez excentru, s příslušenstvím, Dřez oboustranný	254	527 112	BLANCO METRA 6, SILGRANIT, bílá soft, s excentrickým ovládním, Dřez oboustranný	89
527 070	BLANCO ELON XL 6 S, SILGRANIT, bílá soft, s excentrem, s příslušenstvím, Dřez oboustranný	254	527 113	BLANCO METRA 6, SILGRANIT, bílá soft, bez excentru, Dřez oboustranný	89
527 071	BLANCO ELON XL 6 S-F, SILGRANIT, bílá soft, s excentrem, s příslušenstvím, Dřez oboustranný	291	527 116	BLANCO METRA 6 S, SILGRANIT, bílá soft, s excentrem, s příslušenstvím, Dřez oboustranný	255
527 072	BLANCO ELON XL 8 S, SILGRANIT, bílá soft, bez excentru, s příslušenstvím, Dřez oboustranný	240	527 117	BLANCO METRA 6 S, SILGRANIT, bílá soft, bez excentru, Dřez oboustranný	256
527 074	BLANCO ETAGON 500-F, SILGRANIT, bílá soft, bez excentru, s příslušenstvím, bez umístění dřezu	102	527 120	BLANCO METRA 8 S, SILGRANIT, bílá soft, bez excentru, Dřez oboustranný	241
527 075	BLANCO ETAGON 500-U, SILGRANIT, bílá soft, bez excentru, s příslušenstvím, bez umístění dřezu	81	527 121	BLANCO METRA 9, SILGRANIT, bílá soft, bez excentru, Dřez vlevo	69
527 076	BLANCO ETAGON 6, SILGRANIT, bílá soft, bez excentru, s příslušenstvím, bez umístění dřezu	82	527 123	BLANCO METRA XL 6 S, SILGRANIT, bílá soft, s excentrickým ovládním, Dřez oboustranný	257
527 077	BLANCO ETAGON 6, SILGRANIT, bílá soft, s excentrem, s příslušenstvím, bez umístění dřezu	82	527 124	BLANCO METRA XL 6 S, SILGRANIT, bílá soft, bez excentru, Dřez oboustranný	257
527 078	BLANCO ETAGON 700-U, SILGRANIT, bílá soft, bez excentru, s příslušenstvím, bez umístění dřezu	72	527 126	BLANCO NAYA 45, SILGRANIT, bílá soft, bez excentru, bez umístění dřezu	97
527 079	BLANCO ETAGON 8, SILGRANIT, bílá soft, bez excentru, s příslušenstvím, bez umístění dřezu	73	527 127	BLANCO NAYA 5, SILGRANIT, bílá soft, bez excentru, bez umístění dřezu	95
527 080	BLANCO ETAGON 8, SILGRANIT, bílá soft, s excentrem, s příslušenstvím, bez umístění dřezu	73	527 128	BLANCO NAYA 6, SILGRANIT, bílá soft, bez excentru, bez umístění dřezu	90
527 082	BLANCO FARON XL 6 S, SILGRANIT, bílá soft, bez excentru, bez příslušenství, Dřez oboustranný	253	527 130	BLANCO NAYA 8, SILGRANIT, bílá soft, bez excentru, Dřez vlevo	79
527 083	BLANCO FAVUM 45 S, SILGRANIT, bílá soft, bez excentru, Dřez oboustranný	282	527 131	BLANCO NAYA 8 S, SILGRANIT, bílá soft, bez excentru, Dřez vlevo	243

ČÍSELNÝ SEZNAM ARTIKLŮ

OBJ. Č.	POPIS	STRANA	OBJ. Č.	POPIS	STRANA
527 132	BLANCO NAYA 8 S, SILGRANIT, bílá soft, bez excentru, Dřez vpravo	243	527 173	BLANCO SUBLINE 700-U, SILGRANIT, bílá soft, bez excentru, bez umístění dřezu	75
527 133	BLANCO NAYA XL 9, SILGRANIT, bílá soft, bez excentru, bez umístění dřezu	70	527 174	BLANCO SUBLINE 800-U, SILGRANIT, bílá soft, bez excentru, bez umístění dřezu	67
527 135	BLANCO PLEON 5, SILGRANIT, bílá soft, bez excentru, bez umístění dřezu	93	527 176	BLANCO ZENAR 45 S, SILGRANIT, bílá soft, s excentrickým ovládním, bez příslušenství, Dřez vlevo	272
527 137	BLANCO PLEON 6, SILGRANIT, bílá soft, bez excentru, bez umístění dřezu	87	527 178	BLANCO ZENAR 45 S, SILGRANIT, bílá soft, s excentrickým ovládním, bez příslušenství, Dřez vpravo	272
527 139	BLANCO PLEON 6 Split, SILGRANIT, bílá soft, bez excentru, Dřez vlevo	86	527 179	BLANCO ZENAR 45 S-F, SILGRANIT, bílá soft, s excentrickým ovládním, bez příslušenství, Dřez vlevo	295
527 140	BLANCO PLEON 8, SILGRANIT, bílá soft, bez excentru, bez umístění dřezu	76	527 180	BLANCO ZENAR 45 S-F, SILGRANIT, bílá soft, s excentrickým ovládním, bez příslušenství, Dřez vpravo	295
527 142	BLANCO PLEON 9, SILGRANIT, bílá soft, bez excentru, Dřez vpravo	68	527 182	BLANCO ZENAR 5 S, SILGRANIT, bílá soft, s excentrickým ovládním, bez příslušenství, Dřez vpravo	267
527 149	BLANCO SONA 45 S, SILGRANIT, bílá soft, bez excentru, Dřez oboustranný	277	527 183	BLANCO ZENAR 5 S-F, SILGRANIT, bílá soft, s excentrickým ovládním, bez příslušenství, Dřez vpravo	293
527 151	BLANCO SONA 5 S, SILGRANIT, bílá soft, bez excentru, Dřez oboustranný	269	527 185	BLANCO ZENAR XL 6 S Compact, SILGRANIT, bílá soft, s excentrickým ovládním, bez příslušenství, Dřez vpravo	249
527 154	BLANCO SONA 6 S, SILGRANIT, bílá soft, bez excentru, bez příslušenství, Dřez oboustranný	258	527 187	BLANCO ZENAR XL 6 S, SILGRANIT, bílá soft, s excentrickým ovládním, bez příslušenství, Dřez vlevo	248
527 156	BLANCO SONA 8 S, SILGRANIT, bílá soft, bez excentru, Dřez oboustranný	242	527 189	BLANCO ZENAR XL 6 S, SILGRANIT, bílá soft, s excentrickým ovládním, bez příslušenství, Dřez vpravo	248
527 158	BLANCO SONA XL 6 S, SILGRANIT, bílá soft, bez excentru, Dřez oboustranný	259	527 191	BLANCO ZENAR XL 6 S-F, SILGRANIT, bílá soft, s excentrickým ovládním, bez příslušenství, Dřez vlevo	288
527 159	BLANCO SUBLINE 320-F, SILGRANIT, bílá soft, bez excentru, bez umístění dřezu	109	527 192	BLANCO ZENAR XL 6 S-F, SILGRANIT, bílá soft, s excentrickým ovládním, bez příslušenství, Dřez vpravo	288
527 160	BLANCO SUBLINE 320-U, SILGRANIT, bílá soft, bez excentru, bez umístění dřezu	99	527 195	BLANCO ZIA 40 S, SILGRANIT, bílá soft, bez excentru, Dřez oboustranný	283
527 161	BLANCO SUBLINE 340/160-F, SILGRANIT, bílá soft, bez excentru, Dřez vlevo	104	527 197	BLANCO ZIA 45 S Compact, SILGRANIT, bílá soft, bez excentru, Dřez oboustranný	280
527 162	BLANCO SUBLINE 340/160-U, SILGRANIT, bílá soft, bez excentru, Dřez vlevo	83	527 200	BLANCO ZIA 45 S, SILGRANIT, bílá soft, bez excentru, Dřez oboustranný	278
527 163	BLANCO SUBLINE 340/160-U, SILGRANIT, bílá soft, bez excentru, Dřez vpravo	83	527 201	BLANCO ZIA 45 SL, SILGRANIT, bílá soft, bez excentru, Dřez oboustranný	279
527 164	BLANCO SUBLINE 350/350-U, SILGRANIT, bílá soft, bez excentru, bez umístění dřezu	74	527 204	BLANCO ZIA 5 S, SILGRANIT, bílá soft, bez excentru, Dřez oboustranný	270
527 165	BLANCO SUBLINE 400-F, SILGRANIT, bílá soft, bez excentru, bez umístění dřezu	106	527 207	BLANCO ZIA 6 S, SILGRANIT, bílá soft, bez excentru, Dřez oboustranný	260
527 166	BLANCO SUBLINE 400-U, SILGRANIT, bílá soft, bez excentru, bez umístění dřezu	92	527 209	BLANCO ZIA 8 S, SILGRANIT, bílá soft, bez excentru, Dřez oboustranný	244
527 167	BLANCO SUBLINE 430/270-U, SILGRANIT, bílá soft, bez excentru, Dřez vlevo	74	527 210	BLANCO ZIA 9, SILGRANIT, bílá soft, bez excentru, bez umístění dřezu	71
527 168	BLANCO SUBLINE 480/320-U, SILGRANIT, bílá soft, bez excentru, Dřez vlevo	67	527 212	BLANCO ZIA 9 E, SILGRANIT, bílá soft, bez excentru, Dřez uprostřed	239
527 169	BLANCO SUBLINE 500-F, SILGRANIT, bílá soft, bez excentru, bez umístění dřezu	104	527 214	BLANCO ZIA XL 6 S Compact, SILGRANIT, bílá soft, bez excentru, Dřez oboustranný	262
527 170	BLANCO SUBLINE 500-U, SILGRANIT, bílá soft, bez excentru, bez umístění dřezu	83	527 217	BLANCO ZIA XL 6 S, SILGRANIT, bílá soft, bez excentru, Dřez oboustranný	261
527 171	BLANCO SUBLINE 700-U Level, SILGRANIT, bílá soft, bez excentru, s příslušenstvím, bez umístění dřezu	75	527 218	BLANCO AXIA III 45 S, SILGRANIT, šedá vulkán, se skleněnou krájecí deskou, Dřez oboustranný	271
527 172	BLANCO SUBLINE 700-U Level, SILGRANIT, bílá soft, bez excentru, bez příslušenství, bez umístění dřezu	75	527 219	BLANCO AXIA III 45 S, SILGRANIT, šedá vulkán, s dřevěnou krájecí deskou, Dřez oboustranný	271

ČÍSELNÝ SEZNAM ARTIKLŮ

OBJ. Č.	POPIS	STRANA	OBJ. Č.	POPIS	STRANA
527 220	BLANCO AXIA III 45 S-F, SILGRANIT, šedá vulkán, se skleněnou krájecí deskou, Dřez oboustranný	294	527 246	BLANCO DALAGO 6, SILGRANIT, šedá vulkán, s excentrickým ovládním, bez umístění dřezu	88
527 221	BLANCO AXIA III 45 S-F, SILGRANIT, šedá vulkán, s dřevěnou krájecí deskou, Dřez oboustranný	294	527 247	BLANCO DALAGO 6-F, SILGRANIT, šedá vulkán, s excentrickým ovládním, bez umístění dřezu	105
527 222	BLANCO AXIA III 5 S, SILGRANIT, šedá vulkán, se skleněnou krájecí deskou, Dřez oboustranný	266	527 248	BLANCO DALAGO 8, SILGRANIT, šedá vulkán, s excentrickým ovládním, bez umístění dřezu	77
527 223	BLANCO AXIA III 5 S, SILGRANIT, šedá vulkán, s dřevěnou krájecí deskou, Dřez oboustranný	266	527 249	BLANCO DALAGO 8-F, SILGRANIT, šedá vulkán, s excentrickým ovládním, bez umístění dřezu	101
527 224	BLANCO AXIA III 5 S-F, SILGRANIT, šedá vulkán, se skleněnou krájecí deskou, Dřez oboustranný	292	527 250	BLANCO ELON 45 S, SILGRANIT, šedá vulkán, bez excentru, s příslušenstvím, Dřez oboustranný	274
527 225	BLANCO AXIA III 5 S-F, SILGRANIT, šedá vulkán, s dřevěnou krájecí deskou, Dřez oboustranný	292	527 251	BLANCO ELON 45 S, SILGRANIT, šedá vulkán, s excentrem, s příslušenstvím, Dřez oboustranný	274
527 226	BLANCO AXIA III 6 S, SILGRANIT, šedá vulkán, se skleněnou krájecí deskou, Dřez vlevo	246	527 252	BLANCO ELON XL 6 S, SILGRANIT, šedá vulkán, bez excentru, s příslušenstvím, Dřez oboustranný	254
527 227	BLANCO AXIA III 6 S, SILGRANIT, šedá vulkán, s dřevěnou krájecí deskou, Dřez vlevo	245	527 253	BLANCO ELON XL 6 S, SILGRANIT, šedá vulkán, s excentrem, s příslušenstvím, Dřez oboustranný	254
527 228	BLANCO AXIA III 6 S, SILGRANIT, šedá vulkán, se skleněnou krájecí deskou, Dřez vpravo	246	527 254	BLANCO ELON XL 6 S-F, SILGRANIT, šedá vulkán, s excentrem, s příslušenstvím, Dřez oboustranný	291
527 229	BLANCO AXIA III 6 S, SILGRANIT, šedá vulkán, s dřevěnou krájecí deskou, Dřez vpravo	245	527 255	BLANCO ELON XL 8 S, SILGRANIT, šedá vulkán, bez excentru, s příslušenstvím, Dřez oboustranný	240
527 230	BLANCO AXIA III 6 S-F, SILGRANIT, šedá vulkán, se skleněnou krájecí deskou, Dřez vlevo	286	527 257	BLANCO ETAGON 500-F, SILGRANIT, šedá vulkán, bez excentru, s příslušenstvím, bez umístění dřezu	102
527 231	BLANCO AXIA III 6 S-F, SILGRANIT, šedá vulkán, s dřevěnou krájecí deskou, Dřez vlevo	286	527 258	BLANCO ETAGON 500-U, SILGRANIT, šedá vulkán, bez excentru, s příslušenstvím, bez umístění dřezu	81
527 232	BLANCO AXIA III 6 S-F, SILGRANIT, šedá vulkán, se skleněnou krájecí deskou, Dřez vpravo	285	527 259	BLANCO ETAGON 6, SILGRANIT, šedá vulkán, bez excentru, s příslušenstvím, bez umístění dřezu	82
527 233	BLANCO AXIA III 6 S-F, SILGRANIT, šedá vulkán, s dřevěnou krájecí deskou, Dřez vpravo	285	527 260	BLANCO ETAGON 6, SILGRANIT, šedá vulkán, s excentrem, s příslušenstvím, bez umístění dřezu	82
527 234	BLANCO AXIA III XL 6 S, SILGRANIT, šedá vulkán, se skleněnou krájecí deskou, Dřez oboustranný	247	527 261	BLANCO ETAGON 700-U, SILGRANIT, šedá vulkán, bez excentru, s příslušenstvím, bez umístění dřezu	72
527 235	BLANCO AXIA III XL 6 S, SILGRANIT, šedá vulkán, s dřevěnou krájecí deskou, Dřez oboustranný	247	527 262	BLANCO ETAGON 8, SILGRANIT, šedá vulkán, bez excentru, s příslušenstvím, bez umístění dřezu	73
527 236	BLANCO AXIA III XL 6 S-F, SILGRANIT, šedá vulkán, se skleněnou krájecí deskou, Dřez oboustranný	287	527 263	BLANCO ETAGON 8, SILGRANIT, šedá vulkán, s excentrem, s příslušenstvím, bez umístění dřezu	73
527 237	BLANCO AXIA III XL 6 S-F, SILGRANIT, šedá vulkán, s dřevěnou krájecí deskou, Dřez oboustranný	287	527 265	BLANCO FARON XL 6 S, SILGRANIT, šedá vulkán, bez excentru, bez příslušenství, Dřez oboustranný	253
527 238	BLANCODELTA II, SILGRANIT, šedá vulkán, s excentrem, s příslušenstvím, Dřez vpravo	238	527 266	BLANCO FAVUM 45 S, SILGRANIT, šedá vulkán, bez excentru, Dřez oboustranný	282
527 239	BLANCODELTA II-F, SILGRANIT, šedá vulkán, s excentrem, s příslušenstvím, Dřez vpravo	284	527 267	BLANCO FAVUM XL 6 S, SILGRANIT, šedá vulkán, bez excentru, Dřez oboustranný	265
527 240	BLANCORONDO, SILGRANIT, šedá vulkán, bez excentru, bez umístění dřezu	98	527 268	BLANCO LEGRA 45 S, SILGRANIT, šedá vulkán, bez excentru, Dřez oboustranný	281
527 241	BLANCO COLLECTIS 6 S, SILGRANIT, šedá vulkán, s excentrem, s příslušenstvím, Dřez vpravo	250	527 269	BLANCO LEGRA 6, SILGRANIT, šedá vulkán, bez excentru, bez umístění dřezu	91
527 242	BLANCO DALAGO 45, SILGRANIT, šedá vulkán, s excentrickým ovládním, bez umístění dřezu	96	527 271	BLANCO LEGRA 6 S, SILGRANIT, šedá vulkán, bez excentru, Dřez oboustranný	263
527 243	BLANCO DALAGO 45-F, SILGRANIT, šedá vulkán, s excentrickým ovládním, bez umístění dřezu	108	527 272	BLANCO LEGRA 8, SILGRANIT, šedá vulkán, bez excentru, Dřez vlevo	80
527 244	BLANCO DALAGO 5, SILGRANIT, šedá vulkán, s excentrickým ovládním, bez umístění dřezu	94	527 274	BLANCO LEGRA XL 6 S, SILGRANIT, šedá vulkán, bez excentru, Dřez oboustranný	264
527 245	BLANCO DALAGO 5-F, SILGRANIT, šedá vulkán, s excentrickým ovládním, bez umístění dřezu	107	527 279	BLANCO LEXA 8, SILGRANIT, šedá vulkán, s excentrickým ovládním, Dřez oboustranný	78

ČÍSELNÝ SEZNAM ARTIKLŮ

OBJ. Č.	POPIS	STRANA	OBJ. Č.	POPIS	STRANA
527 281	BLANCO LEXA 8, SILGRANIT, šedá vulkán, bez excentru, Dřez oboustranný	78	527 332	BLANCO SONA 45 S, SILGRANIT, šedá vulkán, bez excentru, Dřez oboustranný	277
527 286	BLANCO METRA 45 S Compact, SILGRANIT, šedá vulkán, bez excentru, Dřez oboustranný	276	527 334	BLANCO SONA 5 S, SILGRANIT, šedá vulkán, bez excentru, Dřez oboustranný	269
527 288	BLANCO METRA 45 S, SILGRANIT, šedá vulkán, s excentrickým ovládáním, Dřez oboustranný	275	527 337	BLANCO SONA 6 S, SILGRANIT, šedá vulkán, bez excentru, bez příslušenství, Dřez oboustranný	258
527 289	BLANCO METRA 45 S, SILGRANIT, šedá vulkán, bez excentru, Dřez oboustranný	275	527 339	BLANCO SONA 8 S, SILGRANIT, šedá vulkán, bez excentru, Dřez oboustranný	242
527 292	BLANCO METRA 5 S, SILGRANIT, šedá vulkán, s excentrickým ovládáním, Dřez oboustranný	268	527 341	BLANCO SONA XL 6 S, SILGRANIT, šedá vulkán, bez excentru, Dřez oboustranný	259
527 293	BLANCO METRA 5 S, SILGRANIT, šedá vulkán, bez excentru, Dřez oboustranný	268	527 342	BLANCO SUBLINE 320-F, SILGRANIT, šedá vulkán, bez excentru, bez umístění dřezu	109
527 295	BLANCO METRA 6, SILGRANIT, šedá vulkán, s excentrickým ovládáním, Dřez oboustranný	89	527 343	BLANCO SUBLINE 320-U, SILGRANIT, šedá vulkán, bez excentru, bez umístění dřezu	99
527 296	BLANCO METRA 6, SILGRANIT, šedá vulkán, bez excentru, Dřez oboustranný	89	527 344	BLANCO SUBLINE 340/160-F, SILGRANIT, šedá vulkán, bez excentru, Dřez vlevo	104
527 299	BLANCO METRA 6 S, SILGRANIT, šedá vulkán, s excentrem, s příslušenstvím, Dřez oboustranný	255	527 345	BLANCO SUBLINE 340/160-U, SILGRANIT, šedá vulkán, bez excentru, Dřez vlevo	83
527 300	BLANCO METRA 6 S, SILGRANIT, šedá vulkán, bez excentru, Dřez oboustranný	256	527 346	BLANCO SUBLINE 340/160-U, SILGRANIT, šedá vulkán, bez excentru, Dřez vpravo	83
527 303	BLANCO METRA 8 S, SILGRANIT, šedá vulkán, bez excentru, Dřez oboustranný	241	527 347	BLANCO SUBLINE 350/350-U, SILGRANIT, šedá vulkán, bez excentru, bez umístění dřezu	74
527 304	BLANCO METRA 9, SILGRANIT, šedá vulkán, bez excentru, Dřez vlevo	69	527 348	BLANCO SUBLINE 400-F, SILGRANIT, šedá vulkán, bez excentru, bez umístění dřezu	106
527 306	BLANCO METRA XL 6 S, SILGRANIT, šedá vulkán, s excentrickým ovládáním, Dřez oboustranný	257	527 349	BLANCO SUBLINE 400-U, SILGRANIT, šedá vulkán, bez excentru, bez umístění dřezu	92
527 307	BLANCO METRA XL 6 S, SILGRANIT, šedá vulkán, bez excentru, Dřez oboustranný	257	527 350	BLANCO SUBLINE 430/270-U, SILGRANIT, šedá vulkán, bez excentru, Dřez vlevo	74
527 309	BLANCO NAYA 45, SILGRANIT, šedá vulkán, bez excentru, bez umístění dřezu	97	527 351	BLANCO SUBLINE 480/320-U, SILGRANIT, šedá vulkán, bez excentru, Dřez vlevo	67
527 310	BLANCO NAYA 5, SILGRANIT, šedá vulkán, bez excentru, bez umístění dřezu	95	527 352	BLANCO SUBLINE 500-F, SILGRANIT, šedá vulkán, bez excentru, bez umístění dřezu	104
527 311	BLANCO NAYA 6, SILGRANIT, šedá vulkán, bez excentru, bez umístění dřezu	90	527 353	BLANCO SUBLINE 500-U, SILGRANIT, šedá vulkán, bez excentru, bez umístění dřezu	83
527 313	BLANCO NAYA 8, SILGRANIT, šedá vulkán, bez excentru, Dřez vlevo	79	527 354	BLANCO SUBLINE 700-U Level, SILGRANIT, šedá vulkán, bez excentru, s příslušenstvím, bez umístění dřezu	75
527 314	BLANCO NAYA 8 S, SILGRANIT, šedá vulkán, bez excentru, Dřez vlevo	243	527 355	BLANCO SUBLINE 700-U Level, SILGRANIT, šedá vulkán, bez excentru, bez příslušenství, bez umístění dřezu	75
527 315	BLANCO NAYA 8 S, SILGRANIT, šedá vulkán, bez excentru, Dřez vpravo	243	527 356	BLANCO SUBLINE 700-U, SILGRANIT, šedá vulkán, bez excentru, bez umístění dřezu	75
527 316	BLANCO NAYA XL 9, SILGRANIT, šedá vulkán, bez excentru, bez umístění dřezu	70	527 357	BLANCO SUBLINE 800-U, SILGRANIT, šedá vulkán, bez excentru, bez umístění dřezu	67
527 318	BLANCO PLEON 5, SILGRANIT, šedá vulkán, bez excentru, bez umístění dřezu	93	527 359	BLANCO ZENAR 45 S, SILGRANIT, šedá vulkán, s excentrickým ovládáním, bez příslušenství, Dřez vlevo	272
527 320	BLANCO PLEON 6, SILGRANIT, šedá vulkán, bez excentru, bez umístění dřezu	87	527 361	BLANCO ZENAR 45 S, SILGRANIT, šedá vulkán, s excentrickým ovládáním, bez příslušenství, Dřez vpravo	272
527 322	BLANCO PLEON 6 Split, SILGRANIT, šedá vulkán, bez excentru, Dřez vlevo	86	527 362	BLANCO ZENAR 45 S-F, SILGRANIT, šedá vulkán, s excentrickým ovládáním, bez příslušenství, Dřez vlevo	295
527 323	BLANCO PLEON 8, SILGRANIT, šedá vulkán, bez excentru, bez umístění dřezu	76	527 363	BLANCO ZENAR 45 S-F, SILGRANIT, šedá vulkán, s excentrickým ovládáním, bez příslušenství, Dřez vpravo	295
527 325	BLANCO PLEON 9, SILGRANIT, šedá vulkán, bez excentru, Dřez vpravo	68	527 365	BLANCO ZENAR 5 S, SILGRANIT, šedá vulkán, s excentrickým ovládáním, bez příslušenství, Dřez vpravo	267

ČÍSELNÝ SEZNAM ARTIKLŮ

OBJ. Č.	POPIS	STRANA	OBJ. Č.	POPIS	STRANA
527 366	BLANCO ZENAR 5 S-F, SILGRANIT, šedá vulkán, s excentrickým ovládním, bez příslušenství, Dřez vpravo	293	527 467	BLANCO CULINA-S II Mini, mosaz, PVD, PVD steel	352
527 368	BLANCO ZENAR XL 6 S Compact, SILGRANIT, šedá vulkán, s excentrickým ovládním, bez příslušenství, Dřez vpravo	249	527 468	BLANCO CULINA-S II Mini, mosaz, Speciální barvy, černá matná	352
527 370	BLANCO ZENAR XL 6 S, SILGRANIT, šedá vulkán, s excentrickým ovládním, bez příslušenství, Dřez vlevo	248	527 469	BLANCO CULINA-S II Mini, mosaz, PVD, satin dark steel	352
527 372	BLANCO ZENAR XL 6 S, SILGRANIT, šedá vulkán, s excentrickým ovládním, bez příslušenství, Dřez vpravo	248	527 494	BLANCO CULINA-S II Sensor, mosaz, PVD, PVD steel	348
527 374	BLANCO ZENAR XL 6 S-F, SILGRANIT, šedá vulkán, s excentrickým ovládním, bez příslušenství, Dřez vlevo	288	527 495	BLANCO CULINA-S II, mosaz, PVD, PVD steel	350
527 375	BLANCO ZENAR XL 6 S-F, SILGRANIT, šedá vulkán, s excentrickým ovládním, bez příslušenství, Dřez vpravo	288	527 496	BLANCO CULINA-S II, mosaz, Speciální barvy, černá matná	350
527 378	BLANCO ZIA 40 S, SILGRANIT, šedá vulkán, bez excentru, Dřez oboustranný	283	527 497	BLANCO CULINA-S II, mosaz, PVD, satin dark steel	350
527 380	BLANCO ZIA 45 S Compact, SILGRANIT, šedá vulkán, bez excentru, Dřez oboustranný	280	527 523	BLANCO LINUS-S-F, mosaz, Speciální barvy, černá matná	404
527 383	BLANCO ZIA 45 S, SILGRANIT, šedá vulkán, bez excentru, Dřez oboustranný	278	527 528	BLANCO ALTA II, Nerez, galvanický, chrom	363
527 384	BLANCO ZIA 45 SL, SILGRANIT, šedá vulkán, bez excentru, Dřez oboustranný	279	527 529	BLANCO ALTA II, Nerez, PVD, PVD steel	363
527 387	BLANCO ZIA 5 S, SILGRANIT, šedá vulkán, bez excentru, Dřez oboustranný	270	527 530	BLANCO ALTA II, Nerez, SILGRANIT-Look, černá	364
527 390	BLANCO ZIA 6 S, SILGRANIT, šedá vulkán, bez excentru, Dřez oboustranný	260	527 531	BLANCO ALTA II, Nerez, SILGRANIT-Look, antracit	364
527 392	BLANCO ZIA 8 S, SILGRANIT, šedá vulkán, bez excentru, Dřez oboustranný	244	527 532	BLANCO ALTA II, Nerez, SILGRANIT-Look, šedá skála	364
527 393	BLANCO ZIA 9, SILGRANIT, šedá vulkán, bez excentru, bez umístění dřezu	71	527 533	BLANCO ALTA II, Nerez, SILGRANIT-Look, šedá vulkán	364
527 395	BLANCO ZIA 9 E, SILGRANIT, šedá vulkán, bez excentru, Dřez uprostřed	239	527 534	BLANCO ALTA II, Nerez, SILGRANIT-Look, kávová	364
527 397	BLANCO ZIA XL 6 S Compact, SILGRANIT, šedá vulkán, bez excentru, Dřez oboustranný	262	527 535	BLANCO ALTA II, Nerez, SILGRANIT-Look, tartufo	364
527 400	BLANCO ZIA XL 6 S, SILGRANIT, šedá vulkán, bez excentru, Dřez oboustranný	261	527 536	BLANCO ALTA II, Nerez, SILGRANIT-Look, bílá soft	364
527 430	BLANCO drink.filter EVOL-S Pro, mosaz, PVD, satin gold	334	527 537	BLANCO ALTA II, Nerez, SILGRANIT-Look, bílá	364
527 448	Worktop Organizer Main Set, Hliník, 100% GRS recyklovaný plast, černo-šedá	466	527 538	BLANCO ALTA II, Nerez, Speciální barvy, černá matná	363
527 453	BLANCO Drink Filter Set Soft L	455	527 539	BLANCO ALTA II, Nerez, PVD, satin gold	363
527 454	BLANCO Drink Filter Microplastic S	455	527 540	BLANCO ALTA II, Nerez, PVD, satin dark steel	363
527 458	BLANCO Orga Shelf 60 P, plast, hliník	442	527 543	BLANCO ALTA-S II, Nerez, galvanický, chrom	361
527 459	BLANCO Orga Shelf 60 H, plast, hliník	442	527 544	BLANCO ALTA-S II, Nerez, PVD, PVD steel	361
527 460	BLANCO MILI, mosaz, SILGRANIT-Look, šedá vulkán	396	527 545	BLANCO ALTA-S II, Nerez, SILGRANIT-Look, černá	362
527 461	BLANCO MILI, mosaz, SILGRANIT-Look, bílá soft	396	527 546	BLANCO ALTA-S II, Nerez, SILGRANIT-Look, antracit	362
527 462	BLANCO CULINA-S II Sensor, mosaz, PVD, PVD steel	347	527 547	BLANCO ALTA-S II, Nerez, SILGRANIT-Look, šedá skála	362
527 463	BLANCO CULINA-S II, mosaz, PVD, PVD steel	349	527 548	BLANCO ALTA-S II, Nerez, SILGRANIT-Look, šedá vulkán	362
527 464	BLANCO CULINA-S II, mosaz, Speciální barvy, černá matná	349	527 549	BLANCO ALTA-S II, Nerez, SILGRANIT-Look, kávová	362
527 465	BLANCO CULINA-S II, mosaz, PVD, satin dark steel	349	527 550	BLANCO ALTA-S II, Nerez, SILGRANIT-Look, tartufo	362
527 466	BLANCO CULINA-S II Mini Sensor, mosaz, PVD, PVD steel	351	527 551	BLANCO ALTA-S II, Nerez, SILGRANIT-Look, bílá soft	362
			527 552	BLANCO ALTA-S II, Nerez, SILGRANIT-Look, bílá	362
			527 553	BLANCO ALTA-S II, Nerez, Speciální barvy, černá matná	361
			527 554	BLANCO ALTA-S II, Nerez, PVD, satin gold	361
			527 555	BLANCO ALTA-S II, Nerez, PVD, satin dark steel	361
			527 585	BLANCO ADIRA 45 S, SILGRANIT, černá, s excentrem, s příslušenstvím, Dřez oboustranný	273
			527 586	BLANCO ADIRA 45 S, SILGRANIT, antracit, s excentrem, s příslušenstvím, Dřez oboustranný	273

ČÍSELNÝ SEZNAM ARTIKLŮ

OBJ. Č.	POPIS	STRANA	OBJ. Č.	POPIS	STRANA
527 587	BLANCO ADIRA 45 S, SILGRANIT, šedá skála, s excentrem, s příslušenstvím, Dřez oboustranný	273	527 613	BLANCO ADIRA 6 S-F, SILGRANIT, bílá, s excentrem, s příslušenstvím, Dřez oboustranný	289
527 588	BLANCO ADIRA 45 S, SILGRANIT, šedá vulkán, s excentrem, s příslušenstvím, Dřez oboustranný	273	527 614	BLANCO ADIRA 6 S-F, SILGRANIT, bílá soft, s excentrem, s příslušenstvím, Dřez oboustranný	289
527 589	BLANCO ADIRA 45 S, SILGRANIT, bílá, s excentrem, s příslušenstvím, Dřez oboustranný	273	527 615	BLANCO ADIRA 6 S-F, SILGRANIT, tartufo, s excentrem, s příslušenstvím, Dřez oboustranný	289
527 590	BLANCO ADIRA 45 S, SILGRANIT, bílá soft, s excentrem, s příslušenstvím, Dřez oboustranný	273	527 616	BLANCO ADIRA 6 S-F, SILGRANIT, kávová, s excentrem, s příslušenstvím, Dřez oboustranný	289
527 591	BLANCO ADIRA 45 S, SILGRANIT, tartufo, s excentrem, s příslušenstvím, Dřez oboustranný	273	527 617	BLANCO ADIRA XL 6 S, SILGRANIT, černá, s excentrem, s příslušenstvím, Dřez oboustranný	252
527 592	BLANCO ADIRA 45 S, SILGRANIT, kávová, s excentrem, s příslušenstvím, Dřez oboustranný	273	527 618	BLANCO ADIRA XL 6 S, SILGRANIT, antracit, s excentrem, s příslušenstvím, Dřez oboustranný	252
527 593	BLANCO ADIRA 45 S-F, SILGRANIT, černá, s excentrem, s příslušenstvím, Dřez oboustranný	296	527 619	BLANCO ADIRA XL 6 S, SILGRANIT, šedá skála, s excentrem, s příslušenstvím, Dřez oboustranný	252
527 594	BLANCO ADIRA 45 S-F, SILGRANIT, antracit, s excentrem, s příslušenstvím, Dřez oboustranný	296	527 620	BLANCO ADIRA XL 6 S, SILGRANIT, šedá vulkán, s excentrem, s příslušenstvím, Dřez oboustranný	252
527 595	BLANCO ADIRA 45 S-F, SILGRANIT, šedá skála, s excentrem, s příslušenstvím, Dřez oboustranný	296	527 621	BLANCO ADIRA XL 6 S, SILGRANIT, bílá, s excentrem, s příslušenstvím, Dřez oboustranný	252
527 596	BLANCO ADIRA 45 S-F, SILGRANIT, šedá vulkán, s excentrem, s příslušenstvím, Dřez oboustranný	296	527 622	BLANCO ADIRA XL 6 S, SILGRANIT, bílá soft, s excentrem, s příslušenstvím, Dřez oboustranný	252
527 597	BLANCO ADIRA 45 S-F, SILGRANIT, bílá, s excentrem, s příslušenstvím, Dřez oboustranný	296	527 623	BLANCO ADIRA XL 6 S, SILGRANIT, tartufo, s excentrem, s příslušenstvím, Dřez oboustranný	252
527 598	BLANCO ADIRA 45 S-F, SILGRANIT, bílá soft, s excentrem, s příslušenstvím, Dřez oboustranný	296	527 624	BLANCO ADIRA XL 6 S, SILGRANIT, kávová, s excentrem, s příslušenstvím, Dřez oboustranný	252
527 599	BLANCO ADIRA 45 S-F, SILGRANIT, tartufo, s excentrem, s příslušenstvím, Dřez oboustranný	296	527 625	BLANCO ADIRA XL 6 S-F, SILGRANIT, černá, s excentrem, s příslušenstvím, Dřez oboustranný	290
527 600	BLANCO ADIRA 45 S-F, SILGRANIT, kávová, s excentrem, s příslušenstvím, Dřez oboustranný	296	527 626	BLANCO ADIRA XL 6 S-F, SILGRANIT, antracit, s excentrem, s příslušenstvím, Dřez oboustranný	290
527 601	BLANCO ADIRA 6 S, SILGRANIT, černá, s excentrem, s příslušenstvím, Dřez oboustranný	251	527 627	BLANCO ADIRA XL 6 S-F, SILGRANIT, šedá skála, s excentrem, s příslušenstvím, Dřez oboustranný	290
527 602	BLANCO ADIRA 6 S, SILGRANIT, antracit, s excentrem, s příslušenstvím, Dřez oboustranný	251	527 628	BLANCO ADIRA XL 6 S-F, SILGRANIT, šedá vulkán, s excentrem, s příslušenstvím, Dřez oboustranný	290
527 603	BLANCO ADIRA 6 S, SILGRANIT, šedá skála, s excentrem, s příslušenstvím, Dřez oboustranný	251	527 629	BLANCO ADIRA XL 6 S-F, SILGRANIT, bílá, s excentrem, s příslušenstvím, Dřez oboustranný	290
527 604	BLANCO ADIRA 6 S, SILGRANIT, šedá vulkán, s excentrem, s příslušenstvím, Dřez oboustranný	251	527 630	BLANCO ADIRA XL 6 S-F, SILGRANIT, bílá soft, s excentrem, s příslušenstvím, Dřez oboustranný	290
527 605	BLANCO ADIRA 6 S, SILGRANIT, bílá, s excentrem, s příslušenstvím, Dřez oboustranný	251	527 631	BLANCO ADIRA XL 6 S-F, SILGRANIT, tartufo, s excentrem, s příslušenstvím, Dřez oboustranný	290
527 606	BLANCO ADIRA 6 S, SILGRANIT, bílá soft, s excentrem, s příslušenstvím, Dřez oboustranný	251	527 632	BLANCO ADIRA XL 6 S-F, SILGRANIT, kávová, s excentrem, s příslušenstvím, Dřez oboustranný	290
527 607	BLANCO ADIRA 6 S, SILGRANIT, tartufo, s excentrem, s příslušenstvím, Dřez oboustranný	251	527 636	BLANCO PLEON 9, SILGRANIT, černá, bez excentru, Dřez vlevo	68
527 608	BLANCO ADIRA 6 S, SILGRANIT, kávová, s excentrem, s příslušenstvím, Dřez oboustranný	251	527 637	BLANCO PLEON 9, SILGRANIT, antracit, bez excentru, Dřez vlevo	68
527 609	BLANCO ADIRA 6 S-F, SILGRANIT, černá, s excentrem, s příslušenstvím, Dřez oboustranný	289	527 638	BLANCO PLEON 9, SILGRANIT, šedá skála, bez excentru, Dřez vlevo	68
527 610	BLANCO ADIRA 6 S-F, SILGRANIT, antracit, s excentrem, s příslušenstvím, Dřez oboustranný	289	527 639	BLANCO PLEON 9, SILGRANIT, šedá vulkán, bez excentru, Dřez vlevo	68
527 611	BLANCO ADIRA 6 S-F, SILGRANIT, šedá skála, s excentrem, s příslušenstvím, Dřez oboustranný	289	527 640	BLANCO PLEON 9, SILGRANIT, bílá, bez excentru, Dřez vlevo	68
527 612	BLANCO ADIRA 6 S-F, SILGRANIT, šedá vulkán, s excentrem, s příslušenstvím, Dřez oboustranný	289	527 641	BLANCO PLEON 9, SILGRANIT, bílá soft, bez excentru, Dřez vlevo	68
			527 642	BLANCO PLEON 9, SILGRANIT, tartufo, bez excentru, Dřez vlevo	68

ČÍSELNÝ SEZNAM ARTIKLŮ

OBJ. Č.	POPIS	STRANA	OBJ. Č.	POPIS	STRANA
527 643	BLANCO PLEON 9, SILGRANIT, kávová, bez excentru, Dřez vlevo	68	527 709	BLANCO ALTA II, Nerez, PVD, satin platinum	363
527 644	Odkapávací miska 2 v 1, plast, černo-šedá	466	527 710	BLANCO ALTA-S II, Nerez, PVD, satin platinum	361
527 665	BLANCO Plochá zásuvka 60 P, plast, hliník, ocelový plech, černo-šedá	443	527 714	BLANCO FONTAS II Filter, mosaz, PVD, satin platinum	343
527 666	BLANCO Plochá zásuvka 60 H, plast, hliník, ocelový plech, černo-šedá	443	527 715	BLANCO FONTAS-S II Filter, mosaz, PVD, satin platinum	341
527 667	BLANCO Storage Caddy 20, plast, hliník, černo-šedá	446	527 721	BLANCO LATO, mosaz, PVD, satin platinum	415
527 668	BLANCO Storage Caddy 40, plast, hliník, černo-šedá	446	527 722	BLANCO TORRE, mosaz, PVD, satin platinum	417
527 669	BLANCO Universal Bag XL 40, plast, hliník, černo-šedá	445	527 731	mosaz, PVD, satin dark steel	365
527 674	BLANCO ETAGON 6-F, SILGRANIT, černá, s excentrem, s příslušenstvím, bez umístění dřezu	103	527 732	BLANCO LINUS, mosaz, PVD, satin dark steel	377
527 675	BLANCO ETAGON 6-F, SILGRANIT, antracit, s excentrem, s příslušenstvím, bez umístění dřezu	103	527 733	BLANCO LINUS-S, mosaz, PVD, satin dark steel	374
527 676	BLANCO ETAGON 6-F, SILGRANIT, šedá skála, s excentrem, s příslušenstvím, bez umístění dřezu	103	527 736	BLANCO FONTAS II Filter, mosaz, PVD, satin dark steel	343
527 677	BLANCO ETAGON 6-F, SILGRANIT, šedá vulkán, s excentrem, s příslušenstvím, bez umístění dřezu	103	527 737	BLANCO FONTAS-S II Filter, mosaz, PVD, satin dark steel	341
527 678	BLANCO ETAGON 6-F, SILGRANIT, bílá, s excentrem, s příslušenstvím, bez umístění dřezu	103	527 743	BLANCO LATO, mosaz, PVD, satin dark steel	415
527 679	BLANCO ETAGON 6-F, SILGRANIT, kávová, s excentrem, s příslušenstvím, bez umístění dřezu	103	527 744	BLANCO TORRE, mosaz, PVD, satin dark steel	417
527 680	BLANCO ETAGON 6-F, SILGRANIT, tartufo, s excentrem, s příslušenstvím, bez umístění dřezu	103	527 746	BLANCO ETAGON 6 pro barevné komponenty, SILGRANIT, černá, bez excentru, s příslušenstvím, bez umístění dřezu	118
527 681	BLANCO ETAGON 6-F, SILGRANIT, bílá soft, s excentrem, s příslušenstvím, bez umístění dřezu	103	527 747	BLANCO ETAGON 6 pro barevné komponenty, SILGRANIT, šedá vulkán, bez excentru, s příslušenstvím, bez umístění dřezu	118
527 682	BLANCO ETAGON 6-F, SILGRANIT, černá, bez excentru, s příslušenstvím, bez umístění dřezu	103	527 748	BLANCO ETAGON 6 pro barevné komponenty, SILGRANIT, bílá soft, bez excentru, s příslušenstvím, bez umístění dřezu	118
527 683	BLANCO ETAGON 6-F, SILGRANIT, antracit, bez excentru, s příslušenstvím, bez umístění dřezu	103	527 749	BLANCO ETAGON 6 pro barevné komponenty, SILGRANIT, antracit, bez excentru, s příslušenstvím, bez umístění dřezu	118
527 684	BLANCO ETAGON 6-F, SILGRANIT, šedá skála, bez excentru, s příslušenstvím, bez umístění dřezu	103	527 750	BLANCO ETAGON 6 pro barevné komponenty, SILGRANIT, šedá skála, bez excentru, s příslušenstvím, bez umístění dřezu	118
527 685	BLANCO ETAGON 6-F, SILGRANIT, šedá vulkán, bez excentru, s příslušenstvím, bez umístění dřezu	103	527 751	BLANCO ETAGON 6 pro barevné komponenty, SILGRANIT, bílá, bez excentru, s příslušenstvím, bez umístění dřezu	118
527 686	BLANCO ETAGON 6-F, SILGRANIT, bílá, bez excentru, s příslušenstvím, bez umístění dřezu	103	527 752	BLANCO ETAGON 6 pro barevné komponenty, SILGRANIT, kávová, bez excentru, s příslušenstvím, bez umístění dřezu	118
527 687	BLANCO ETAGON 6-F, SILGRANIT, kávová, bez excentru, s příslušenstvím, bez umístění dřezu	103	527 753	BLANCO ETAGON 6 pro barevné komponenty, SILGRANIT, tartufo, bez excentru, s příslušenstvím, bez umístění dřezu	118
527 688	BLANCO ETAGON 6-F, SILGRANIT, tartufo, bez excentru, s příslušenstvím, bez umístění dřezu	103	527 754	BLANCO ETAGON 500-U pro barevné komponenty, SILGRANIT, černá, bez excentru, s příslušenstvím, bez umístění dřezu	117
527 689	BLANCO ETAGON 6-F, SILGRANIT, bílá soft, bez excentru, s příslušenstvím, bez umístění dřezu	103	527 755	BLANCO ETAGON 500-U pro barevné komponenty, SILGRANIT, šedá vulkán, bez excentru, s příslušenstvím, bez umístění dřezu	117
527 690	BLANCO ETAGON 500-F, SILGRANIT, tartufo, bez excentru, s příslušenstvím, bez umístění dřezu	102	527 756	BLANCO ETAGON 500-U pro barevné komponenty, SILGRANIT, bílá soft, bez excentru, s příslušenstvím, bez umístění dřezu	117
527 698	BLANCO LINUS, mosaz, PVD, satin platinum	377	527 757	BLANCO ETAGON 500-U pro barevné komponenty, SILGRANIT, antracit, bez excentru, s příslušenstvím, bez umístění dřezu	117
527 699	BLANCO LINUS-S, mosaz, PVD, satin platinum	374	527 758	BLANCO ETAGON 500-U pro barevné komponenty, SILGRANIT, šedá skála, bez excentru, s příslušenstvím, bez umístění dřezu	117
527 702	BLANCOCULINA-S II, mosaz, PVD, satin platinum	349	527 759	BLANCO ETAGON 500-U pro barevné komponenty, SILGRANIT, bílá, bez excentru, s příslušenstvím, bez umístění dřezu	117
527 703	BLANCOCULINA-S II Mini, mosaz, PVD, satin platinum	352	527 760	BLANCO ETAGON 500-U pro barevné komponenty, SILGRANIT, kávová, bez excentru, s příslušenstvím, bez umístění dřezu	117
527 708	BLANCOCULINA-S II, mosaz, PVD, satin platinum	350			

ČÍSELNÝ SEZNAM ARTIKLŮ

OBJ. Č.	POPIS	STRANA	OBJ. Č.	POPIS	STRANA
527 761	BLANCO ETAGON 500-U pro barevné komponenty, SILGRANIT, tartufo, bez excentru, s příslušenstvím, bez umístění dřezu	117	527 784	BLANCO PLEON 8 pro barevné komponenty, SILGRANIT, kávová, bez excentru, bez umístění dřezu	116
527 762	BLANCO ETAGON 700-U pro barevné komponenty, SILGRANIT, černá, bez excentru, s příslušenstvím, bez umístění dřezu	113	527 785	BLANCO PLEON 8 pro barevné komponenty, SILGRANIT, tartufo, bez excentru, bez umístění dřezu	116
527 763	BLANCO ETAGON 700-U pro barevné komponenty, SILGRANIT, šedá vulkán, bez excentru, s příslušenstvím, bez umístění dřezu	113	527 786	BLANCO SUBLINE 400-U pro barevné komponenty, SILGRANIT, černá, bez excentru, bez umístění dřezu	123
527 764	BLANCO ETAGON 700-U pro barevné komponenty, SILGRANIT, bílá soft, bez excentru, s příslušenstvím, bez umístění dřezu	113	527 787	BLANCO SUBLINE 400-U pro barevné komponenty, SILGRANIT, šedá vulkán, bez excentru, bez umístění dřezu	123
527 765	BLANCO ETAGON 700-U pro barevné komponenty, SILGRANIT, antracit, bez excentru, s příslušenstvím, bez umístění dřezu	113	527 788	BLANCO SUBLINE 400-U pro barevné komponenty, SILGRANIT, bílá soft, bez excentru, bez umístění dřezu	123
527 766	BLANCO ETAGON 700-U pro barevné komponenty, SILGRANIT, šedá skála, bez excentru, s příslušenstvím, bez umístění dřezu	113	527 789	BLANCO SUBLINE 400-U pro barevné komponenty, SILGRANIT, antracit, bez excentru, bez umístění dřezu	123
527 767	BLANCO ETAGON 700-U pro barevné komponenty, SILGRANIT, bílá, bez excentru, s příslušenstvím, bez umístění dřezu	113	527 790	BLANCO SUBLINE 400-U pro barevné komponenty, SILGRANIT, šedá skála, bez excentru, bez umístění dřezu	123
527 768	BLANCO ETAGON 700-U pro barevné komponenty, SILGRANIT, kávová, bez excentru, s příslušenstvím, bez umístění dřezu	113	527 791	BLANCO SUBLINE 400-U pro barevné komponenty, SILGRANIT, bílá, bez excentru, bez umístění dřezu	123
527 769	BLANCO ETAGON 700-U pro barevné komponenty, SILGRANIT, tartufo, bez excentru, s příslušenstvím, bez umístění dřezu	113	527 792	BLANCO SUBLINE 400-U pro barevné komponenty, SILGRANIT, kávová, bez excentru, bez umístění dřezu	123
527 770	BLANCO PLEON 6 pro barevné komponenty, SILGRANIT, černá, bez excentru, bez umístění dřezu	122	527 793	BLANCO SUBLINE 400-U pro barevné komponenty, SILGRANIT, tartufo, bez excentru, bez umístění dřezu	123
527 771	BLANCO PLEON 6 pro barevné komponenty, SILGRANIT, šedá vulkán, bez excentru, bez umístění dřezu	122	527 794	BLANCO SUBLINE 500-U pro barevné komponenty, SILGRANIT, černá, bez excentru, bez umístění dřezu	121
527 772	BLANCO PLEON 6 pro barevné komponenty, SILGRANIT, bílá soft, bez excentru, bez umístění dřezu	122	527 795	BLANCO SUBLINE 500-U pro barevné komponenty, SILGRANIT, šedá vulkán, bez excentru, bez umístění dřezu	121
527 773	BLANCO PLEON 6 pro barevné komponenty, SILGRANIT, antracit, bez excentru, bez umístění dřezu	122	527 796	BLANCO SUBLINE 500-U pro barevné komponenty, SILGRANIT, bílá soft, bez excentru, bez umístění dřezu	121
527 774	BLANCO PLEON 6 pro barevné komponenty, SILGRANIT, šedá skála, bez excentru, bez umístění dřezu	122	527 797	BLANCO SUBLINE 500-U pro barevné komponenty, SILGRANIT, antracit, bez excentru, bez umístění dřezu	121
527 775	BLANCO PLEON 6 pro barevné komponenty, SILGRANIT, bílá, bez excentru, bez umístění dřezu	122	527 798	BLANCO SUBLINE 500-U pro barevné komponenty, SILGRANIT, šedá skála, bez excentru, bez umístění dřezu	121
527 776	BLANCO PLEON 6 pro barevné komponenty, SILGRANIT, kávová, bez excentru, bez umístění dřezu	122	527 799	BLANCO SUBLINE 500-U pro barevné komponenty, SILGRANIT, bílá, bez excentru, bez umístění dřezu	121
527 777	BLANCO PLEON 6 pro barevné komponenty, SILGRANIT, tartufo, bez excentru, bez umístění dřezu	122	527 800	BLANCO SUBLINE 500-U pro barevné komponenty, SILGRANIT, kávová, bez excentru, bez umístění dřezu	121
527 778	BLANCO PLEON 8 pro barevné komponenty, SILGRANIT, černá, bez excentru, bez umístění dřezu	116	527 801	BLANCO SUBLINE 500-U pro barevné komponenty, SILGRANIT, tartufo, bez excentru, bez umístění dřezu	121
527 779	BLANCO PLEON 8 pro barevné komponenty, SILGRANIT, šedá vulkán, bez excentru, bez umístění dřezu	116	527 802	BLANCO SUBLINE 700-U pro barevné komponenty, SILGRANIT, černá, bez excentru, bez umístění dřezu	115
527 780	BLANCO PLEON 8 pro barevné komponenty, SILGRANIT, bílá soft, bez excentru, bez umístění dřezu	116	527 803	BLANCO SUBLINE 700-U pro barevné komponenty, SILGRANIT, šedá vulkán, bez excentru, bez umístění dřezu	115
527 781	BLANCO PLEON 8 pro barevné komponenty, SILGRANIT, antracit, bez excentru, bez umístění dřezu	116	527 804	BLANCO SUBLINE 700-U pro barevné komponenty, SILGRANIT, bílá soft, bez excentru, bez umístění dřezu	115
527 782	BLANCO PLEON 8 pro barevné komponenty, SILGRANIT, šedá skála, bez excentru, bez umístění dřezu	116	527 805	BLANCO SUBLINE 700-U pro barevné komponenty, SILGRANIT, antracit, bez excentru, bez umístění dřezu	115
527 783	BLANCO PLEON 8 pro barevné komponenty, SILGRANIT, bílá, bez excentru, bez umístění dřezu	116	527 806	BLANCO SUBLINE 700-U pro barevné komponenty, SILGRANIT, šedá skála, bez excentru, bez umístění dřezu	115
			527 807	BLANCO SUBLINE 700-U pro barevné komponenty, SILGRANIT, bílá, bez excentru, bez umístění dřezu	115
			527 808	BLANCO SUBLINE 700-U pro barevné komponenty, SILGRANIT, kávová, bez excentru, bez umístění dřezu	115
			527 809	BLANCO SUBLINE 700-U pro barevné komponenty, SILGRANIT, tartufo, bez excentru, bez umístění dřezu	115

ČÍSELNÝ SEZNAM ARTIKLŮ

OBJ. Č.	POPIS	STRANA	OBJ. Č.	POPIS	STRANA
527 810	BLANCO SUBLINE 340/160-U pro barevné komponenty, SILGRANIT, černá, bez excentru, Dřez vpravo	119	527 836	BLANCO CLARON 500-IF Dark Steel, Nerez, Dark Steel, bez excentru, bez umístění dřezu	166
527 811	BLANCO SUBLINE 340/160-U pro barevné komponenty, SILGRANIT, šedá vulkán, bez excentru, Dřez vpravo	119	527 837	BLANCO CLARON 700-IF Dark Steel, Nerez, Dark Steel, bez excentru, bez umístění dřezu	142
527 812	BLANCO SUBLINE 340/160-U pro barevné komponenty, SILGRANIT, bílá soft, bez excentru, Dřez vpravo	119	527 854	BLANCO SELECT II 40/2 Combi, plast, hliník, ocelový plech	428
527 813	BLANCO SUBLINE 340/160-U pro barevné komponenty, SILGRANIT, antracit, bez excentru, Dřez vpravo	119	527 921	Krytka pneuspínače, satin dark steel	460
527 814	BLANCO SUBLINE 340/160-U pro barevné komponenty, SILGRANIT, šedá skála, bez excentru, Dřez vpravo	119	527 922	Krytka pneuspínače, satin platinum	460
527 815	BLANCO SUBLINE 340/160-U pro barevné komponenty, SILGRANIT, bílá, bez excentru, Dřez vpravo	119	527 959	BLANCO KANO-F, mosaz, galvanický, chrom	411
527 816	BLANCO SUBLINE 340/160-U pro barevné komponenty, SILGRANIT, kávová, bez excentru, Dřez vpravo	119	527 969	BLANCO KANO-S-F Vario, mosaz, galvanický, chrom	410
527 817	BLANCO SUBLINE 340/160-U pro barevné komponenty, SILGRANIT, tartufo, bez excentru, Dřez vpravo	119	527 971	BLANCO SINGOLO XL, plast, ocelový plech	440
527 818	BLANCO SUBLINE 340/160-U pro barevné komponenty, SILGRANIT, černá, bez excentru, Dřez vlevo	120	574 343	nerezová nádoba pro vaření v páře, Nerez	469
527 819	BLANCO SUBLINE 340/160-U pro barevné komponenty, SILGRANIT, šedá vulkán, bez excentru, Dřez vlevo	120	156 581 4	nerezová nádoba pro vaření v páře, Nerez	468
527 820	BLANCO SUBLINE 340/160-U pro barevné komponenty, SILGRANIT, bílá soft, bez excentru, Dřez vlevo	120			
527 821	BLANCO SUBLINE 340/160-U pro barevné komponenty, SILGRANIT, antracit, bez excentru, Dřez vlevo	120			
527 822	BLANCO SUBLINE 340/160-U pro barevné komponenty, SILGRANIT, šedá skála, bez excentru, Dřez vlevo	120			
527 823	BLANCO SUBLINE 340/160-U pro barevné komponenty, SILGRANIT, bílá, bez excentru, Dřez vlevo	120			
527 824	BLANCO SUBLINE 340/160-U pro barevné komponenty, SILGRANIT, kávová, bez excentru, Dřez vlevo	120			
527 825	BLANCO SUBLINE 340/160-U pro barevné komponenty, SILGRANIT, tartufo, bez excentru, Dřez vlevo	120			
527 826	BLANCO SUBLINE 350/350-U pro barevné komponenty, SILGRANIT, černá, bez excentru, bez umístění dřezu	114			
527 827	BLANCO SUBLINE 350/350-U pro barevné komponenty, SILGRANIT, šedá vulkán, bez excentru, bez umístění dřezu	114			
527 828	BLANCO SUBLINE 350/350-U pro barevné komponenty, SILGRANIT, bílá soft, bez excentru, bez umístění dřezu	114			
527 829	BLANCO SUBLINE 350/350-U pro barevné komponenty, SILGRANIT, antracit, bez excentru, bez umístění dřezu	114			
527 830	BLANCO SUBLINE 350/350-U pro barevné komponenty, SILGRANIT, šedá skála, bez excentru, bez umístění dřezu	114			
527 831	BLANCO SUBLINE 350/350-U pro barevné komponenty, SILGRANIT, bílá, bez excentru, bez umístění dřezu	114			
527 832	BLANCO SUBLINE 350/350-U pro barevné komponenty, SILGRANIT, kávová, bez excentru, bez umístění dřezu	114			
527 833	BLANCO SUBLINE 350/350-U pro barevné komponenty, SILGRANIT, tartufo, bez excentru, bez umístění dřezu	114			
527 834	BLANCO CLARON 500-U Dark Steel Edition, Nerez, Dark Steel, bez excentru, bez umístění dřezu	161			
527 835	BLANCO CLARON 700-U Dark Steel Edition, Nerez, Dark Steel, bez excentru, bez umístění dřezu	137			

PRO KAŽDÝ POŽADAVEK:

BLANCO – ŘEŠENÍ VESTAVBY.



HORNÍ MONTÁŽ

Klasická montáž dřezu shora s konvenčním profilovaným okrajem nabízí velkou rozmanitost.


- Velký výběr dřezů z nerezové oceli, z materiálu SILGRANIT a keramiky
- Vhodné pro všechny materiály pracovních desek
- Bezproblémová a rychlá montáž



IF – S PLOCHÝM OKRAJEM

Elegantní a moderní vzhled díky plochému okraji.

- Široký sortiment nerezových dřezů s IF-plochým okrajem
- Při horní montáži dřezu je možno použít i pracovní desky z vrstvených materiálů
- Jeden model, dva způsoby montáže
 - Montáž shora pro zabudování dřezu s plochým okrajem (bezpečná a rychlá montáž)
 - Montáž do roviny s pracovní deskou



MONTÁŽ DO ROVINY S PRACOVNÍ DESKOU

Optické sjednocení dřezu a pracovní desky bez rušivých hran představuje funkčnost a modernost.

- Široký výběr modelů z materiálu Silgranit®, jejichž okraj má zvláštní provedení
- Doporučeno pro pracovní desky z přírodního nebo umělého kamene, keramiky a nebo kompozitních materiálů
- Trvalé a bezpečné spojení dřezu s pracovní deskou pomocí upevňovacích prvků a vyspárování těsnícím materiálem.



PRO KAŽDÝ POŽADAVEK:

BLANCO – ŘEŠENÍ VESTAVBY.



SPODNÍ MONTÁŽ POD OKRAJ DESKY

Spodní montáž dřezu pro moderní a elegantní vzhled.

- Pro spodní montáž pod okraj pracovní desky lze použít téměř všechny nerezové modely. Vhodné produkty ze Silgranit® jsou označeny symbolem FU.
- Vhodné pro pracovní desky z vrstvených materiálů
- Extrémně trvanlivý lepený spoj v precizně provedeném výřezu pracovní desky



SPODNÍ MONTÁŽ POD DESKU

Spodní montáž dřezů pro harmonický celkový dojem.

- Kromě široké nabídky speciálních dřezů určených pro spodní montáž z ušlechtilé oceli, Silgranit® a keramiky lze použít pro spodní montáž téměř všechny dřezy z nerez a materiálu Silgranit®
- Pro pracovní desky z přírodního nebo umělého kamene, keramiky a skla
- Dřez se připevní pomocí speciálních úchytek zesponu k pracovní desce a vyspárjuje těsnicím materiálem.



VIDEA S PRAKTICKÝMI RADAMI PRO SPECIALISTY NA VÝROBU KUCHYNÍ.

Jak funguje zabudování dřezu do roviny? Jaké existují typy pro údržbu našich dřezů? Jak zhotovit dodatečný otvor do silgranitového dřezu?

Odpovědi na tyto a další otázky naleznete ve videích na internetu (www.blanco-germany.de, "Service").

PŘÍKLADY MONTÁŽÍ DŘEZŮ.

BLANCO – MOŽNOSTI VESTAVBY.



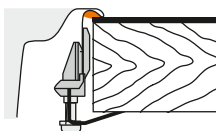
MONTÁŽ SHORA

U této metody se dřez vloží na pracovní desku shora do výřezu pro dřez.

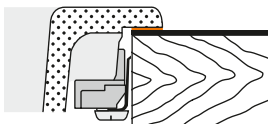
Nerezové dřezy BLANCO s profilovaným okrajem mají z výroby navulkanizované těsnění; dřezy z materiálů Silgranit® a keramika se těsní při montáži silikonem.

Dřezy z materiálu Silgranit® a nerez se připevní přichytkami zdola k pracovní desce, keramické dřezy se pouze vloží do výřezu a utěsní silikonem.

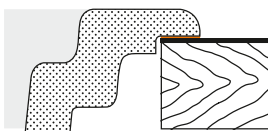
NEREZOVÁ OCEL



SILGRANIT®



KERAMIKA



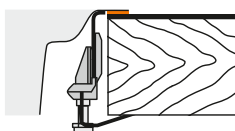
IF-PLOCHÝ OKRAJ

U montáže nerezového dřezu s IF plochým okrajem na pracovní desku se dřez vloží shora do výřezu pro dřez.

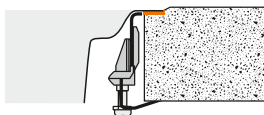
Před vestavbou se pod okraj dřezu nanese izolační vrstva. Dřezy se připevní přichytkami zdola k pracovní desce.

Montáž nerezového dřezu s IF plochým okrajem do roviny odpovídá klasickému způsobu zabudování (zafrézování) do roviny s pracovní deskou.

NEREZOVÁ OCEL: MONTÁŽ DŘEZU SHORA



NEREZOVÁ OCEL: MONTÁŽ DŘEZU DO ROVINY

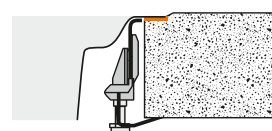


MONTÁŽ DO ROVINY S DESKOU

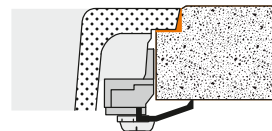
U této metody se rovněž provádí montáž dřezu do pracovní desky shora. K tomu účelu existují speciální modely dřezů, jejichž okraj je speciálně upraven.

Do pracovní desky se vyfrézuje kolem dokola drážka. Do této drážky se nanese těsnicí materiál. Dřez se vloží do těsnicího materiálu a připevní se přichytkami zdola k pracovní desce.

STAINLESS STEEL

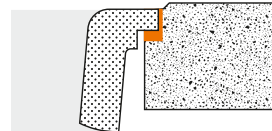


SILGRANIT®



Note: Frézování se může lišit v závislosti na modelu dřezu (0° místo 15° jak je znázorněno). Odpovídající data o výřezu pro konkrétní model naleznete na blanco.com.

KERAMIKA



PŘÍKLADY MONTÁŽÍ DŘEZŮ.

BLANCO – MOŽNOSTI VESTAVBY.



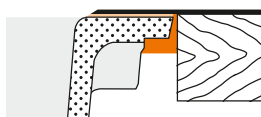
SPODNÍ MONTÁŽ POD OKRAJ PRACOVNÍ DESKY

U tohoto způsobu montáže se dřez montuje zdola. Pro montáž pod okraj pracovní desky lze použít dřezy BLANCO provedení do roviny.

U laminátových pracovních desek je nosný materiál v oblasti výřezu odfrézován až po vrchní vrstvu.

Na okraj dřezu se nanese lepidlo, dřez se následně položí do výřezu. Dřez je poté trvale spojen s pracovní deskou použitím epoxidové pryskyřice.

SILGRANIT®

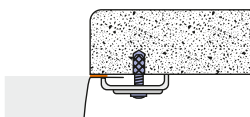


SPODNÍ MONTÁŽ

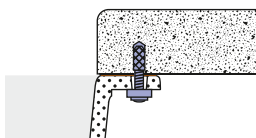
Speciální dřezy BLANCO pro spodní montáž, ale také téměř všechny vestavné dřezy BLANCO lze zabudovat zdola do pracovních desek z přírodního kamene nebo kompozitního materiálu. Tenké pracovní desky (< 20 mm) musí být dodatečně utěsněny. Mezi okraj dřezu a spodní hranu pracovní desky se nanese izolační vrstva. Dřez se připevní pod pracovní desku pomocí speciálních příchytek.

Pro přišroubování k pracovním deskám z přírodního kamene nebo z kompozitních materiálů slouží speciální hmoždinky or composite materials.

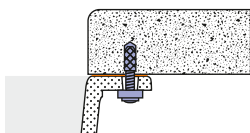
NEREZOVÁ OCEL: SPODNÍ MONTÁŽ DŘEZU POD DESKU



SILGRANIT®: SPODNÍ MONTÁŽ DŘEZU POD DESKU

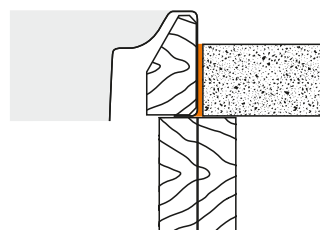


KERAMIKA: SPODNÍ MONTÁŽ DŘEZU POD DESKU

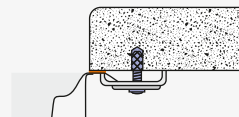


MODULOVÉ DŘEZY – MONTÁŽ MEZI DESKY

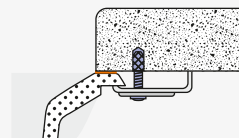
Moduly s montáží mezi pracovní desky nahrazují na definované šířce pracovní desku. Modulový dřez se položí na dřezovou skříňku a připevní se šrouby. Materiál pracovní desky se přiloží – podle situace projektu – vpravo a vlevo a spára se utěsní izolační hmotou.



NEREZOVÁ OCEL: SPODNÍ MONTÁŽ VESTAVNÉHO DŘEZU



SILGRANIT®: SPODNÍ MONTÁŽ VESTAVNÉHO DŘEZU



Pro spodní montáž vestavných dřezů se musí používat speciální příchytky.

Upozornění: Údaje o šířce skříňky platí pro dřezy zabudovatelné shora.

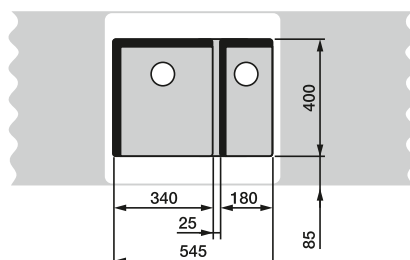
Pro spodní montáž je rozhodující šířka skříňky a velikost dřezu.

PODSTAVNÉ DŘEZY

PŘÍKLADY PLÁNOVÁNÍ: INDIVIDUÁLNÍ PLÁNOVÁNÍ A KOMBINACE RŮZNÝCH VARIANT DŘEZŮ

BLANCO ANDANO

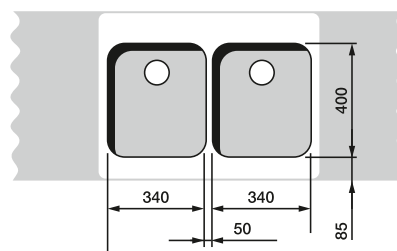
60 cm skříňka



ANDANO 340/180-U

BLANCO SUPRA

80 cm skříňka

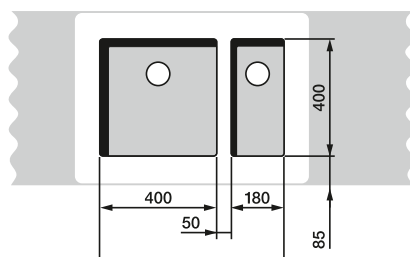


SUPRA 340-U + SUPRA 340-U

+



70/80 cm skříňka

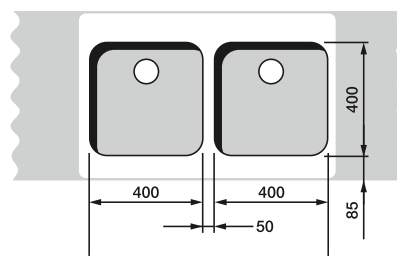


ANDANO 400-U + ANDANO 180-U

+



90 cm skříňka

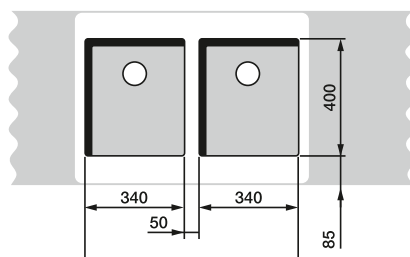


SUPRA 400-U + SUPRA 400-U

+



80 cm skříňka

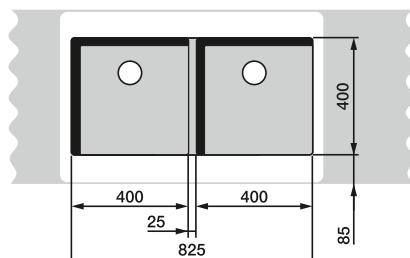


ANDANO 340-U + ANDANO 340-U

+



90 cm skříňka



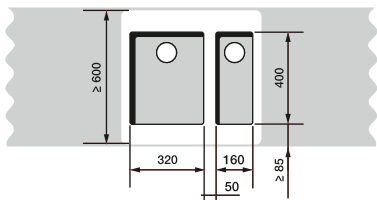
ANDANO 400/400-U

PODSTAVNÉ DŘEZY

PŘÍKLADY PLÁNOVÁNÍ: INDIVIDUÁLNÍ PLÁNOVÁNÍ A KOMBINACE RŮZNÝCH VARIANT DŘEZŮ

SILGRANIT

60 cm skříňka

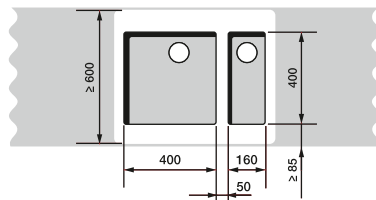


SUBLINE 320-U SUBLINE 160-U



Propojení
dřezů
225088

70 cm cabinet

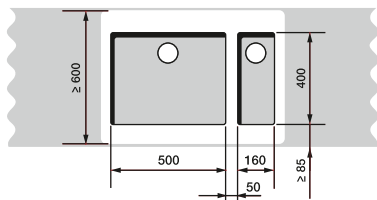


SUBLINE 400-U SUBLINE 160-U



Propojení
dřezů
225088

80 cm cabinet

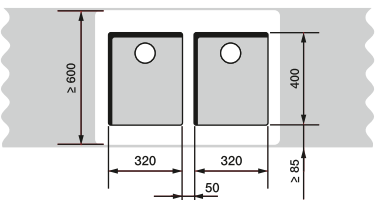


SUBLINE 500-U SUBLINE 160-U



Propojení
dřezů
225088

80 cm cabinet



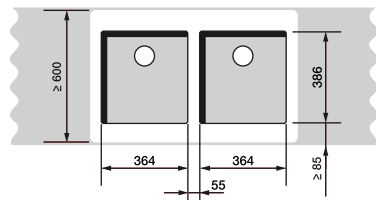
SUBLINE 320-U SUBLINE 320-U



Propojení
dřezů
225088

Keramika

90 cm cabinet

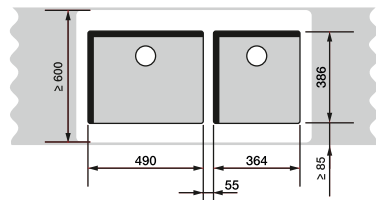


SUBLINE 375-U SUBLINE 375-U



Propojení
dřezů
225088

120 cm cabinet

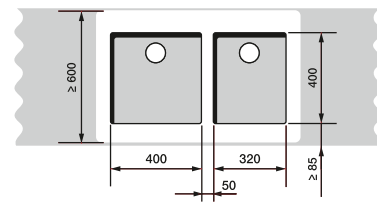


SUBLINE 500-U SUBLINE 375-U



Propojení
dřezů
225088

90 cm cabinet

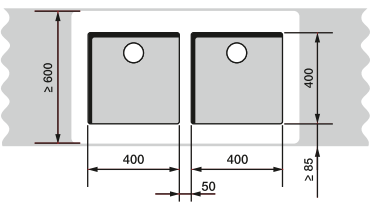


SUBLINE 400-U SUBLINE 320-U



Propojení
dřezů
225088

100 cm cabinet

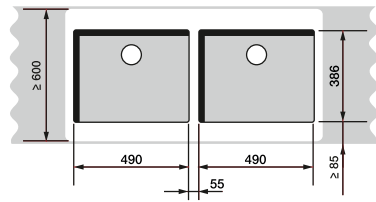


SUBLINE 400-U SUBLINE 400-U



Propojení
dřezů
225088

120 cm cabinet

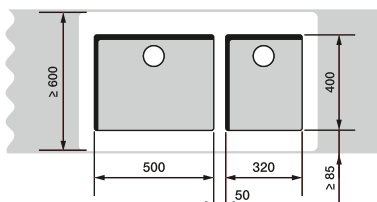


SUBLINE 500-U SUBLINE 500-U



Propojení
dřezů
225088

100 cm cabinet

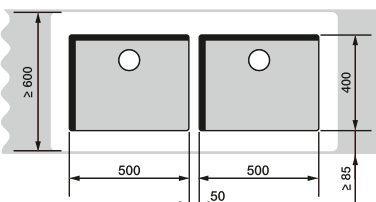


SUBLINE 500-U SUBLINE 320-U



Propojení
dřezů
225088

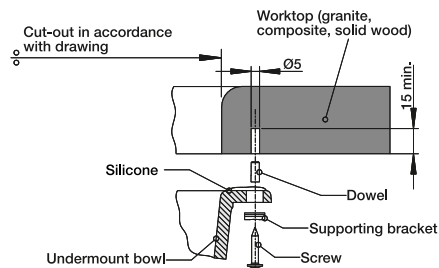
120 cm cabinet



SUBLINE 500-U SUBLINE 500-U



Propojení
dřezů
225088



Doporučení pro instalaci keramických podstavných dřezů BLANCO:

- Minimální hloubka otvoru 15 mm
- Minimální tloušťka pracovní desky 25 mm
- Maximální přesah pracovní desky 5 mm

PRO DOKONALOU HARMONII.

VYVÁŽENOST NA NEJDŮLEŽITĚJŠÍM MÍSTĚ V DOMÁCNOSTI.


1. Vyberte si dřez bez odtokových prvků



DŘEZY JSOU K DOSTÁNÍ V PROVEDENÍ SILGRANIT V NÁSLEDUJÍCÍCH BARVÁCH:




2. Zvolte preferovaný doplňkový odtokový systém InFino Barevné komponenty



KOMPONENTY JSOU K DOSTÁNÍ V NÁSLEDUJÍCÍCH BARVÁCH:



3. Vyberte vhodnou baterii









4. Užijte si barevnou harmonii



ROZMANITOST DOVYBAVENÍ.

PERFEKTNÍ ODTOKOVÝ SYSTÉM VE 2 KROCÍCH

KROK 1: IDENTIFIKACE ODTOKOVÉHO SYSTÉMU: Rozdíl mezi odtokovým systémem InFino a standardním odtokovým systémem

EXCENTRICKÉ OVLÁDÁNÍ INFINO		STANDARDNÍ EXCENTRICKÉ OVLÁDÁNÍ	
			
			
Manuální InFino BEZ excentrického ovládání	InFino S excentrickým ovládáním	BEZ excentrického ovládání odtokový ventil bez bowdenu	S excentrickým ovládáním odtokový ventil s bowdenem
+		+	
Dovybavení excentrickým ovládáním Dovybavovací set InFino 232459	Není zapotřebí dovybavovacího setu Přímo ke kroku č. 2 a zvolit ovládací element	Set k dovybavení excentrického ovládání Objednací číslo je odvislé od typu dřezu a termínu dodání. Objednejte prosím na našem e-shopu s náhradními díly: www.blanco.com/sos	Není zapotřebí dovybavovacího setu Přímo ke kroku č. 2 a zvolit ovládací element
			

KROK 2: VÝBĚR OVLÁDÁNÍ VÝPUSTI: Zkontrolujte kompatibilitu ovládacích prvků podle tabulky

EXCENTRICKÁ OVLÁDÁNÍ EXCENTRICKÉ OVLÁDÁNÍ INFINO				EXCENTRICKÁ OVLÁDÁNÍ STANDARDNÍ EXCENTRICKÉ OVLÁDÁNÍ		
Push Control*	LIVIA ovládací knoflík táhla*	Ovládací knoflík táhla*	Otočný mechanismus	LIVIA ovládací knoflík táhla*	Ovládací knoflík táhla*	Otočný mechanismus
						

* K dispozici v různém povrchovém provedení

KVALITA V KAŽDÉM DETAILU.

KUCHYŇSKÉ BATERIE BLANCO.

Kuchyňské baterie BLANCO jsou technologicky vyspělé a podléhají nejpřísnějším kontrolám kvality. Pokud by se přesto vyskytly nějaké problémy, je vám k dispozici náš servis BLANCO.

UPGRADE – REŽIMY PROUDĚNÍ VODY

Některé modely baterií, jako např. LINUS, LINUS-S nebo CANDOR lze dovybavit sadou regulátorů pro volbu mezi čirým a perlivým proudem vody. Před zakoupením sady regulátorů proudu doporučujeme ověřit kompatibilitu u zákaznické podpory BLANCO.

VÝHODY REŽIMŮ PROUDU PŘEHLED

Normální čirý proud

- křišťálově čistý
- tichý
- nestříká

Perlivý proud

- smíšený se vzduchem
- jemný
- silný

SADA REGULÁTORŮ

pro čirý a perlivý proud pro vysokotlaké baterie

Č. výr. 521746



MONTÁŽ A ÚDRŽBA – BEZPEČNÁ MONTÁŽ A DOKONALÁ ÚDRŽBA

- Doporučujeme instalaci baterie svěřit autorizovaným odborníkům
- Povrchy kuchyňských baterií nečistěte abrazivními prostředky. Doporučujeme použít BLANCO DailyClean+
- Pokud je průtok vody slabší, vyčistěte regulátor.

Pro ochranu baterie před nečistotami a poškozením (netěsnost, slabý průtok vody) je nutné instalovat mezi rohový ventil a přívodní hadici sítko pro zachycení nečistot (standardní součást dodávky).

SÍTKO – FILTR NEČISTOT

Č. výr. 118840



DAILYCLEAN+



SCHÉMA PŘIPOJENÍ

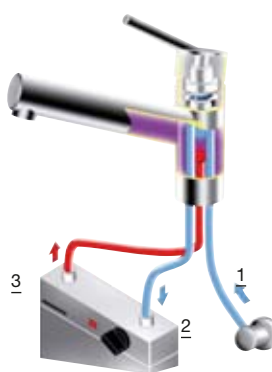


NÍZKOTLAKÉ KUCHYŇSKÉ BATERIE

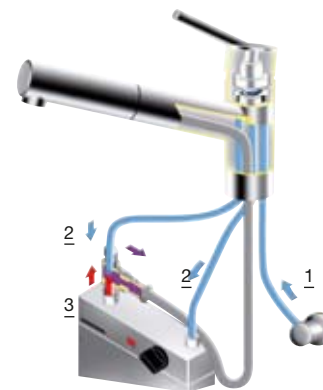
(beztlaké baterie) jsou vybaveny třemi připojovacími hadicemi. Jedna hadice slouží pro připojení k rozvodu studené vody, další dvě zbylé hadice jsou napojeny na bojler.



Kuchyňská baterie s výtokovým raménkem



Kuchyňská baterie se sprchovou hadicí



1 Napojení na studenou vodu 2 Studená voda 3 Teplá voda

REŽIMY PROUDU VODY BLANCO.

SROVNÁNÍ NORMÁLNÍHO ČIRÉHO A PERLIVÉHO PROUDU.



Většina baterií používá jako standardní právě silný perlivý proud s příměsí vzduchu. Čirý, originální vodní proud, známý také pod technickým názvem „laminární“, je u značky BLANCO označován jako „čirý proud“.

Tento termín zdůrazňuje charakteristické rysy volného toku vody: čistotu, průzračnost a jemnou sílu. Pokud je silnou stránkou perlivého proudu jeho dynamika, přesvědčí čirý proud svou přirozeností.

Čirý proud zaujme na první pohled svou křišťálovou čistotou, tichým tokem a také tím, že nestříká nikde kolem. Jeho tichý, neturbulentní tok minimalizuje rozstřík a rozprašování vody. Výsledek: méně skvrn po zaschlých kapkách vody, méně otírání, větší čistota baterie a dřezu.

Ve srovnání s přímočarým a klidným čirým proudem umožňuje zvířený perlivý proud lepší čištění díky příměsí vzduchu.

NABÍDKA A DOVYBAVENÍ

BLANCO vybavuje v současné době baterie modelové řady PANERA-S a AVONA režimem čirého proudu. Velký počet baterií, např. LINUS HD, LINUS-S HD nebo CANDOR HD, lze dovybavit sadou regulátorů pro volbu proudu mezi čirým a perlivým pro vysokotlaké baterie (č. výr. 521746). Před zakoupením sady regulátorů proudu BLANCO doporučujeme ověřit kompatibilitu u příslušné technické zákaznické podpory.

VÝHODY REŽIMŮ PROUDU PŘEHLED:

Normální čirý proud

- křišťálově čistý
- tichý
- nestříká

Perlivý proud

- smíšený se vzduchem
- jemný
- silný

SADA REGULÁTORŮ

pro čirý a perlivý proud
pro vysokotlaké baterie
Č. výr. 521746



ŽIVOTNÍ PROSTŘEDÍ A UDRŽITELNOST

INFORMACE K NAŘÍZENÍ (ES) Č. 1907/2006 (REACH).



UDRŽITELNOST A SYSTÉM ŘÍZENÍ

Značka BLANCO je už téměř 100 let známá velmi kvalitními a trvanlivými výrobky, které zpřijemňují každodenní život v kuchyni. Mimořádně vysokou prioritu přitom má efektivní a šetrné využívání zdrojů a stanovování trendů v oblasti standardů kvality na prémiové úrovni. Nedílnou součástí firemní kultury společnosti BLANCO je udržitelnost ve všech jejích aspektech. Ta je navíc pevně zakotvena v celém hodnotovém řetězci. Naším deklarovaným cílem je spojit hospodářsky úspěšný rozvoj s přijetím ekologické a společenské odpovědnosti.

Globálně sladěný systém řízení BLANCO zajišťuje po celém světě plnění požadavků zákazníků, příslušné legislativy a norem díky definovaným procesům a směrnicím. Tento systém neustále dál rozvíjíme v souladu s našimi vlastními prioritami, aby optimálně podporoval obchodní model BLANCO a podtrhoval naše tvrzení o vynikající kvalitě výrobků a služeb.

V rámci společnosti BLANC & FISCHER Familienholding provozujeme a certifikujeme systém hospodaření s energií podle ISO 50001. Díky ještě silnějšímu budoucímu propojení napříč celou společností BLANC & FISCHER Familienholding budou aktivity v oblasti udržitelnosti v rámci celé skupiny společností ještě intenzivnější a v podnikové strategii budou pevně zakotveny konkrétní cíle v oblasti udržitelnosti – a to díky naší odpovědnosti za životní prostředí a společnost i za naše zákazníky, partnery a zaměstnance.

INFORMACE K NAŘÍZENÍ (ES) Č. 1907/2006 (REACH).

NAŘÍZENÍ (ES) č. 1907/2006 EVROPSKÉHO PARLAMENTU A RADY (REACH) ze dne 18. prosince 2006 upravuje registraci, hodnocení, povolování a omezování chemických látek v rámci EU. Rovněž obsahuje ustanovení týkající se zveřejňování informací o materiálech v rámci dodavatelského řetězce. Látky vzbuzující mimořádné obavy jsou uvedeny v seznamu SVHC (Substances of very high Concern) Evropské agentury pro chemické látky (ECHA) (<https://echa.europa.eu/de/candidate-list-table>). Nařízení REACH bylo vydáno s cílem lépe chránit lidi a životní prostředí před nebezpečími a riziky, které mohou vyplývat z chemických látek.

Naše závazky vyplývající z tohoto nařízení bereme velmi vážně. V úzkém kontaktu s našimi dodavateli probíhá pravidelné dotazování a potvrzování týkající se dodržování předpisů nařízení (ES) č. 1907/2006 (REACH). Tento soulad s nařízením také dokládají průběžné interní zkoušky. Kromě toho jsou požadavky nařízení REACH závaznými předpisy pro vývoj a schvalování našich produktů.

Podle článku 33 nařízení (ES) č. 1907/2006 (REACH) prohlašujeme, že naše výrobky pravidelně kontrolujeme na látky ze seznamu SVHC agentury ECHA. Pokud budou v rámci těchto kontrol zjištěny látky, které překračují přípustné množství, příslušným způsobem informujeme naše zákazníky.

Naše baterie splňují všechny požadavky směrnice EU o pitné vodě. Naše odtokové sady splňují všechny požadavky na bezpečné používání našich kuchyňských dřezů. Na základě nařízení REACH jsme povinni upozornit, že naše baterie, dávkovače mycího prostředku a soupravy na likvidaci odpadu obsahují produkty ze slitin s obsahem olova (ES č.: 231-100-4, číslo CAS: 7439-92-1), které překračují stanovený podíl 0,1 %.



JAK KONTAKTOVAT MÍSTNÍ BLANCO TÝM

ZASTOUPENÍ BLANCO PRO ČESKOU REPUBLIKU

ANCOR CZ s.r.o.
K Zelenči 2976/3
193 00 Praha 9
Česká republika
blanco@ancor.cz
www.ancor.cz
TELEFON +420 241 443 498
+420 222 747 015

SERVISNÍ STŘEDISKO PRO BLANCO

ANCOR CZ s.r.o.
K Zelenči 2976/3
193 00 Praha 9
Česká republika
servis@ancor.cz
TELEFON +420 734 436 540

24H ONLINESHOP

Online: <http://eshop.ancor.cz/>