

2024 Ceník Novinky

Nezávazné doporučené
ceny pro odborné prodejce

••
2024
Inovace a
tradice

HÜPPE

Obsah

- 4 Seamlite
- 10 Vita pure bezrámová
- 22 Vita pure s nástěnnou lištou
- 38 Xtensa pure
- 64 Duplo pure
- 68 Select+

Nové varianty produktů

Kromě nových produktových řad Seamlite a Vita pure najdete v tomto ceníku :

- Série Xtensa pure je nyní také k dispozici v barvě White Edition (182).
- Série Duplo pure je nyní k dispozici také v barvách Black Edition (123) a Gold Edition (196).
- Boční stěna Select+ 10 mm je nyní možno objednat jako samostatný základní model bez Select+ Shelf.



Seamlite



Vita pure

Seamlite



Minimalistické s maximální průhledností. Nový produkt Seamlite vytváří zcela volné vnímání prostoru díky instalaci podomítkového profilu v kombinaci s upínací technologií Keder - bez vrtání. Vyberte si z různých výšek, barev a variant skel a vytvořte si prostor podle svých představ. Ve své koupelně můžete vytvořit zcela

otevřený prostor.

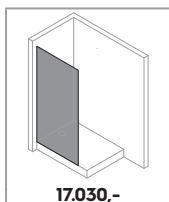
Přehled modelů - Základní cena

Seamlite

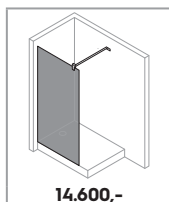
Seamlite

Walk-in, 10 mm

Walk-in, 8 mm



S. 6



S. 8

Seamlite Walk-In 10 mm

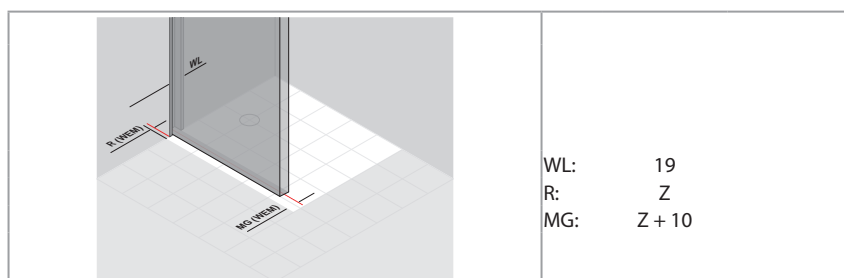
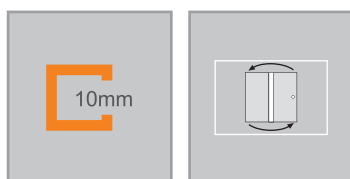
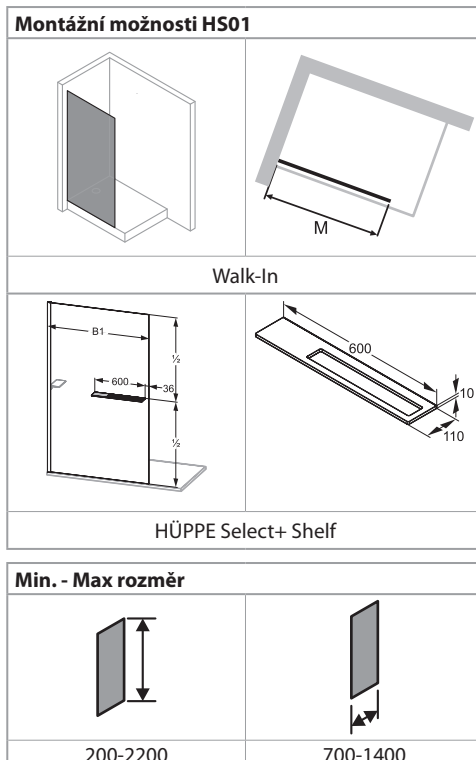


Walk-In boční stěna samostatně stojící

Popis produktu

- Samostatně stojící sprchový kout Walk-In pro instalaci na sprchovou vaničku nebo přímo na dlážděnou podlahu.
- Podomítkový profil stěnových lišt je k dispozici samostatně pro sklo. Pro objednání skla je nezbytné udání rozměru. Doporučujeme montáž nástěnné lišty a těsnícího systému před měřením.
- Zasklení jednou tabulí bezpečnostního skla 10 mm podle DIN EN 12150
- Podomítkový profil stěnových lišt, vyrobený z vysoce kvalitního eloxovaného hliníku, je k dispozici v následujících barvách: Stříbrná lesklá, Black Edition, White Edition
- Volitelně k dispozici s poličkou Select+ Shelf Black Edition, White Edition nebo stříbrná matná
- Volitelně k dostání: 90° příčná vzpěra (vnitřní)

POZOR: Kompletní boční stěna Seamlite se skládá ze dvou čísel dílů (podomítkový profil a sklo). Odkládací polička Select+ Shelf je vždy na vnější hraně skla.



1) Podomítkový profil

Výška	Typ	Barva	Číslo výrobku	Cena
2000	Profil pro zapuštěnou montáž bez příslušenství	stříbrná lesklá	HS2501092	2.430,-
	Profil pro zapuštěnou montáž bez příslušenství	Black Edition	HS2501123	2.750,-
	Profil pro zapuštěnou montáž bez příslušenství	White Edition	HS2501182	2.750,-
2200	Profil pro zapuštěnou montáž bez příslušenství	stříbrná lesklá	HS2502092	2.430,-
	Profil pro zapuštěnou montáž bez příslušenství	Black Edition	HS2502123	2.750,-
	Profil pro zapuštěnou montáž bez příslušenství	White Edition	HS2502182	2.750,-

2) 10 mm sklo (bez podomítkového profilu)

Zhotovení na míru

Výška	Šířka X	Číslo výrobku	Cena
200-2000	700-1200	HS0180	17.030,-
	1201-1400	HS0181	18.980,-
2001-2200	700-1200	HS0182	20.190,-
	1201-1400	HS0183	23.360,-

Rozsah nastavení = objednaný rozměr - 0 mm / + 0 mm**

	Příplatek ke zhotovení na míru za každé zkosení/výřez	Příplatek: 4.180,-
---	---	------------------------------

Barvy profilů- skla / dekory

Barvy profilu	Kód barvy	Příplatek:
stříbrná lesklá	092	0,-
Black Edition	123	0,-
White Edition	182	0,-

Skla/dekory	s úpravou Anti-Plaque		bez úpravy Anti-Plaque	
	Kód skla	Příplatek:	Kód skla	Příplatek:
čirý	322	2.210,-	321	0,-
Sand Plus	316	6.360,-		
šedá	368	6.360,-		
bronzová	378	6.360,-		
Zrcadlové sklo	381	16.630,-		

Varianta vybavení (volitelné)


	Varianta vybavení	Příplatek:
Select+ Shelf (k dispozici pouze v barvách 087 stříbrná matná, 123 Black Edition a 182 White Edition) U varianty vybavení 880 musí být šířka > 700mm.	880	7.160,-

Katalogové číslo a vyhledávání ceny skla

XXXXXX	+	XXX	+	XXX	+	XXX	=	XXXXXX.XXX.XXX.XXX
Číslo výrobku		Kód barvy		Kód skla		Varianta vybavení		Číslo výrobku kompletní
Základní cena		Barevný příplatek		Příplatek za sklo		Příplatek:		Celková cena

Select+ organizér a příslušenství

	Číslo výrobku	Cena	Číslo výrobku	Cena	Číslo výrobku	Cena	Číslo výrobku	Cena
	stříbrná matná = 087		Black Edition = 123		White Edition = 182		stříbrná polo-lesklá = 069	
Select+ Wiper	SL2501 087	1.190,-	SL2501 123	1.310,-	SL2501 182	1.310,-		
Příčná vzpěra (volitelné)			SL2601 123	4.010,-	SL2601 182	4.010,-	SL2601 069	3.650,-



Sestavení čísla výrobku

XXXXXX.XXX	+	XXXXXX.XXX.XXX	=	Kompletní boční stěna samostatně
Číslo výrobku Podomítkový profil		Číslo výrobku Sklo		Celková cena
Cena		Cena		

Seamlite Walk-In 8 mm



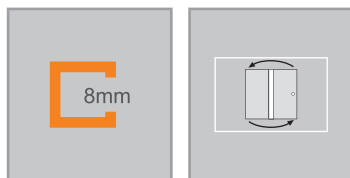
Walk-In boční stěna samostatně stojící

Popis produktu

- Samostatně stojící sprchový kout Walk-In pro instalaci na sprchovou vaničku nebo přímo na dlažďenou podlahu.
- Podomítkový profil stěnových lišt je k dispozici samostatně pro sklo. Pro objednání skla je nezbytné udání rozměru. Doporučujeme montáž nástěnné lišty a těsnícího systému před měřením.
- Zasklení jednou tabulí bezpečnostního skla 8 mm podle DIN EN 12150
- Podomítkový profil stěnových lišt, vyrobený z vysoce kvalitního eloxovaného hliníku, je k dispozici v následujících barvách: Stříbrná lesklá, Black Edition, White Edition
- Volitelně k dispozici s policičkou Select+ Shelf Black Edition, White Edition nebo stříbrná matná
- Volitelně se stabilizační vzpěrou 45° nebo příčnou vzpěrou 90°

POZOR: Kompletní boční stěna Seamlite se skládá ze dvou čísel dílů (podomítkový profil a sklo). Odkládací policička Select+ Shelf je vždy na vnější hraně skla.

Montážní možnosti HS02	
Se stabilizační vzpěrou	
S příčnou vzpěrou	
HÜPPE Select+ Shelf	
Min. - Max rozměr	
200-2200	700-1600



	<p>WL: 19</p> <p>R: Z</p> <p>MG: Z + 9</p>
--	--

1) Podomítkový profil

Výška	Typ	Barva	Číslo výrobku	Cena
2000	Profil pro zapuštěnou montáž bez příslušenství	stříbrná lesklá	HS2501092	2.430,-
	Profil pro zapuštěnou montáž bez příslušenství	Black Edition	HS2501123	2.750,-
	Profil pro zapuštěnou montáž bez příslušenství	White Edition	HS2501182	2.750,-
2200	Profil pro zapuštěnou montáž bez příslušenství	stříbrná lesklá	HS2502092	2.430,-
	Profil pro zapuštěnou montáž bez příslušenství	Black Edition	HS2502123	2.750,-
	Profil pro zapuštěnou montáž bez příslušenství	White Edition	HS2502182	2.750,-

2) 8 mm sklo (bez podomítkového profilu)

Zhotovení na míru

Výška	Šířka X	Upevnění	Číslo výrobku	Cena
200-2000	700-1100	Stabilizační vzpěra	HS0280	14.600,-
	700-1200	Příčná vzpěra	HS0281	16.540,-
	1201-1600	Příčná vzpěra	HS0282	18.490,-
2001-2200	700-1100	Stabilizační vzpěra	HS0283	17.760,-
	700-1200	Příčná vzpěra	HS0284	19.710,-
	1201-1600	Příčná vzpěra	HS0285	21.650,-

Rozsah nastavení = objednaný rozměr - 0 mm / + 0 mm**

Příplatek ke zhotovení na míru za každé zkosení/výřez		Příplatek:
		4.180,-

Barvy profilů- skla / dekory

Barvy profilu	Kód barvy	Příplatek:
stříbrná lesklá	092	0,-
Black Edition	123	0,-
White Edition	182	0,-

Skla/dekory	s úpravou Anti-Plaque		bez úpravy Anti-Plaque	
	Kód skla	Příplatek:	Kód skla	Příplatek:
čirý	322	2.210,-	321	0,-
Sand Plus	316	6.360,-		
šedá	368	6.360,-		
bronzová	378	6.360,-		
Zrcadlové sklo	381	16.630,-		

Varianta vybavení (volitelné)

Varianty vybavení	Příplatek:
Select+ Shelf (k dispozici pouze v barvách 087 stříbrná matná, 123 Black Edition a 182 White Edition) U varianty vybavení 880 musí být šířka > 700mm.	880 7.160,-

Katalogové číslo a vyhledávání ceny skla

XXXXXX	+	XXX	+	XXX	+	XXX	=	XXXXXX.XXX.XXX.XXX
Číslo výrobku		Kód barvy		Kód skla		Varianta vybavení		Číslo výrobku kompletní
Základní cena		Barevný příplatek		Příplatek za sklo		Příplatek:		Celková cena

Select+ organizér a příslušenství

	Číslo výrobku	Cena	Číslo výrobku	Cena	Číslo výrobku	Cena	Číslo výrobku	Cena
	stříbrná matná = 087		stříbrná lesklá = 092		Black Edition = 123		White Edition = 182	
Select+ Wiper	SL2501 087	1.190,-			SL2501 123	1.310,-	SL2501 182	1.310,-
Select+ Shower Board, (upínací systém)	SL2401 087	6.600,-			SL2401 123	7.260,-	SL2401 182	7.260,-
Stropní vzpěra. Délka 80-800 mm, krátká. Pro tloušťku skla 6-8 mm			SP0000 092	3.950,-	SP0000 123	5.450,-	SP0000 182	5.450,-



Sestavení čísla výrobku

XXXXXX.XXX	+	XXXXXX.XXX.XXX	=	Kompletní boční stěna samostatně
Číslo výrobku Podomítkový profil		Číslo výrobku Sklo		Celková cena
Cena		Cena		

Vita pure

bezrámová



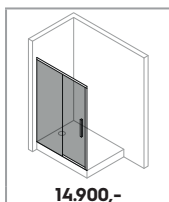
Nový progresivní vývoj od firmy HÜPPE. Vita pure kombinuje osvědčenou kvalitu HÜPPE s jedinečným minimalistickým designem. Díky výše vedeným kolečkům a chytré technologii, vytváří obzvláště štíhlá vodící lišta maximální transparentnost a dostupnost.

Přehled modelů - Základní cena

Vita pure bezrámová 4-úhelník

4-úhelník

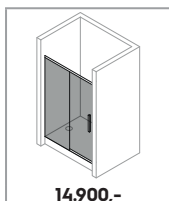
Posuvné dveře rohový vstup 2-dílný (1/2)



S. 14

4-úhelník

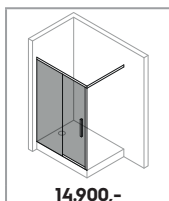
Posuvné dveře 1-dílné s pevným segmentem do niky



S. 16

4-úhelník

Walk-In Posuvné dveře 1-dílné s pevným segmentem



S. 18

Podrobnosti o výrobku **Vita pure bezrámová**



Progresivní kolečky posuvných dveří s obrovskou flexibilitou. Díky velké modularitě lze stejný model dveří zkombinovat jako Walk-In, rohový vstup nebo dveře do niky - a úzká vodící lišta zajišťuje vždy maximální transparentnost.

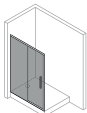
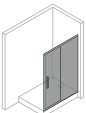
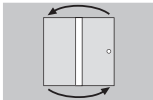


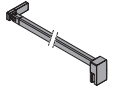

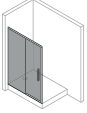
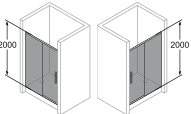
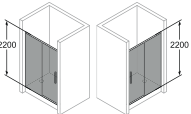
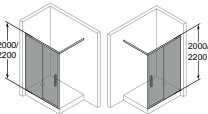
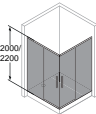


Nový stabilizační systém HÜPPE umožňuje atraktivní úzkou vodící lištu při současně osvědčené stabilitě HÜPPE. Použití této nové technologie je chráněno registrací u Německého patentového a ochranného úřadu.



K dispozici v barvách Black Edition, White Edition a stříbrné lesklé barvě.

Vita pure bezrámová 4-úhelník

		 = VA01 =  		
+				
 VA2301	 VA2302	 VA2101	 VA2201/ VA2202	 VA01
=	=	=	=	
				
900	900	800	800 x 800	
1000	1000	900	800 x 900	
1200	1200	1000	800 x 1000	
1400	1400	1200	800 x 1200	
1600	1600	1400	800 x 1400	
		1600	900 x 800	
			900 x 900	
			900 x 1000	
			900 x 1200	
			900 x 1400	
			1000 x 800	
			1000 x 900	
			1000 x 1000	
			1000 x 1200	
			1000 x 1400	
			1200 x 800	
			1200 x 900	
			1200 x 1000	
			1200 x 1200	
			1200 x 1400	
			1400 x 800	
			1400 x 900	
			1400 x 1000	

Vita pure bezrámová 4-úhelník



Posuvné dveře rohový vstup 2-dílný

Popis produktu

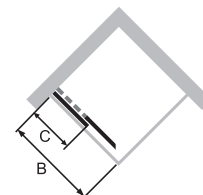
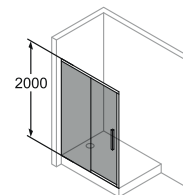
- Bezrámový výrobek s posuvnými dveřmi a pevným segmentem
- K montáži do niky, jako rohový vstup nebo jako Walk-In s posuvnými dveřmi
- Made in Germany
- Zasklení tvrzeným bezpečnostním sklem tl. 6 mm dle DIN EN 12150, za příplatek s povrchovou úpravou HÜPPE Anti-Plaque usnadňující údržbu
- Filigránová vodící lišta (výška 32 mm) díky inovativnímu upínacímu systému

- Dveřní posuvné segmenty lze pro snadné čištění vykloupat dovnitř
- Obsah dodávky: upevňovací materiál, montážní návod
- Těsnost dle DIN 14428
- Vysoce kvalitní dvojité válečky s kuličkovými ložisky
- S upínacím šroubovým systémem HÜPPE pro snadnou instalaci
- 10-letá ponáková záruka dostupnosti náhradních dílů po získání produktu

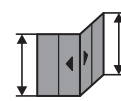
Upozornění: pro montáž bezrámového provedení je důležité, aby stěny a podlaha byly v rovině. Případné odklony není možné na skle zohlednit, a to ani při zhotovení na míru.

Doplňková sada rohových vstupů je pro instalaci jako rohový vstup nezbytná.

Montážní možnosti VA01



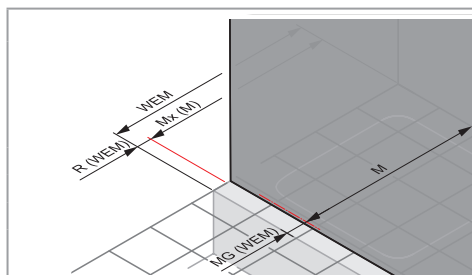
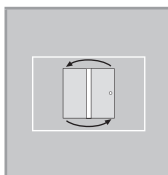
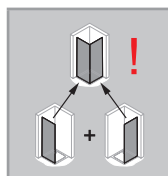
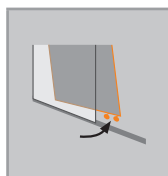

Min. - Max rozměr



1200-2200



800-1400



Rozměry

R: 22
Mx: M+3
MG: 25

WEM = Vestavný rozměr vaničky (000)
M = Montážní rozměr na střed skla (001)
Uvedte, prosím, při objednávce.

Posuvné dveře rohový vstup 2-dílný (1/2)

Montáž na sprchovou vaničku

Výška	Typ	WEM B	Šířka C	Číslo výrobku	Cena
2000	800	790-835	390-405	VA0102	14.900,-
	900	890-935	440-455	VA0103	15.900,-
	1000	990-1035	490-505	VA0104	18.900,-
	1200	1190-1235	590-605	VA0105	18.900,-
	1400	1390-1435	690-705	VA0106	20.500,-

POZOR: Kompletní rohový vstup se skládá ze dvou objednacích čísel a jedné doplňkové sady pro rohový vstup.

Montáž na podlahu/dlažbu

Výška	Typ	M (střed skla) B1/B2	Šířka C	Číslo výrobku	Cena
2000	800	765-810	390-405	VA0102	14.900,-
	900	865-910	440-455	VA0103	15.900,-
	1000	965-1010	490-505	VA0104	18.900,-
	1200	1165-1210	590-605	VA0105	18.900,-
	1400	1365-1410	690-705	VA0106	20.500,-

POZOR: Kompletní rohový vstup se skládá ze dvou objednacích čísel a jedné doplňkové sady pro rohový vstup.

Zhotovení na míru

Výška	Šířka B	Číslo výrobku	Cena
1200-2000	800-1400	VA0180	29.500,-
2001-2200	800-1400	VA0181	32.500,-

Rozsah nastavení = objednaný rozměr - 10 mm / + 35 mm**

Barvy profilů- skla / dekory

Barvy profilu	Kód barvy	Příplatek:
stříbrná pololesklá	069	0,-
Black Edition	123	3.200,-
White Edition	182	3.200,-

Skla/dekory	s úpravou Anti-Plaque		bez úpravy Anti-Plaque	
	Kód skla	Příplatek:	Kód skla	Příplatek:
čiré	322	0,-	321	0,-

Doplňky

	Číslo výrobku	Cena
Doplňková sada pro rohový vstup šířka > 1 000 mm	VA2202	3.900,-
Doplňková sada pro rohový vstup šířka < 1 001 mm	VA2201	3.900,-

Doplňková sada rohových vstupů je pro instalaci jako rohový vstup nezbytná.
U asymetrických výrobků objednejte vždy doplňkovou sadu pro delší stranu.

Číslo výrobku a ceny

XXXXXX	+	XXX	+	XXX	=	XXXXXX.XXX.XXX
Číslo výrobku		Kód barvy		Kód skla		Číslo výrobku kompletní
Základní cena		Barevný příplatek		Příplatek za sklo		Celková cena

Vita pure bezrámová 4-úhelník



Posuvné dveře 1-dílné s pevným segmentem do niky

Popis produktu

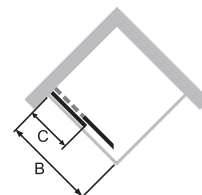
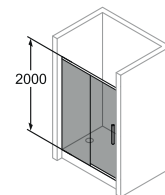
- Bezrámový výrobek s posuvnými dveřmi a pevným segmentem
- K montáži do niky, jako rohový vstup nebo jako Walk-In s posuvnými dveřmi
- Made in Germany
- Zasklení tvrzeným bezpečnostním sklem tl. 6 mm dle DIN EN 12150, za příplatek s povrchovou úpravou HÜPPE Anti-Plaque usnadňující údržbu
- Filigránová vodící lišta (výška 32 mm) díky inovativnímu upínacímu systému

- Dveřní posuvné segmenty lze pro snadné čištění vykloupat dovnitř
- Obsah dodávky: upevňovací materiál, montážní návod
- Těsnost dle DIN 14428
- Vysoce kvalitní dvojité válečky s kuličkovými ložisky
- S upínacím šroubovým systémem HÜPPE pro snadnou instalaci
- 10-letá ponáková záruka dostupnosti náhradních dílů po získání produktu

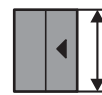
Upozornění: pro montáž bezrámového provedení je důležité, aby stěny a podlaha byly v rovině. Případné odklony není možné na skle zohlednit, a to ani při zhotovení na míru.

Při instalaci do niky je nezbytná doplňková sada do niky.

Montážní možnosti VA01



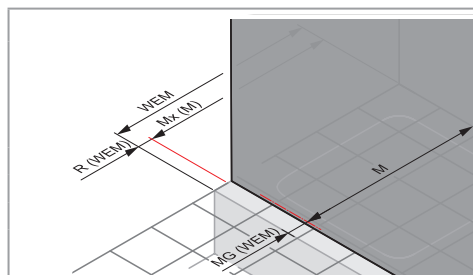
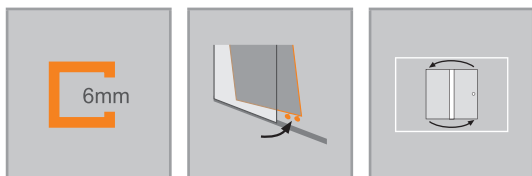
Min. - Max rozměr



1200-2200



800-1800



Rozměry

R: 22
Mx: M+3
MG: 25

WEM = Vestavný rozměr vaničky (000)
M = Montážní rozměr na střed skla (001)
Uveďte, prosím, při objednávce.

Posuvné dveře 1-dílné s pevným segmentem do niky

Montáž na sprchovou vaničku

Výška	Typ	WEM B	Šířka C	Šířka vstupu	Číslo výrobku	Cena
2000	900	875-905	440-455	350	VA0103	15.900,-
	1000	975-1005	490-505	400	VA0104	18.900,-
	1200	1175-1205	590-605	500	VA0105	18.900,-
	1400	1375-1405	690-705	600	VA0106	20.500,-
	1600	1575-1605	790-805	700	VA0107	20.900,-

Montáž na podlahu/dlažbu

Výška	Typ	M (střed skla) B	Šířka C	Šířka vstupu	Číslo výrobku	Cena
2000	900	875-905	440-455	350	VA0103	15.900,-
	1000	975-1005	490-505	400	VA0104	18.900,-
	1200	1175-1205	590-605	500	VA0105	18.900,-
	1400	1375-1405	690-705	600	VA0106	20.500,-
	1600	1575-1605	790-805	700	VA0107	20.900,-

Zhotovení na míru

Výška	Šířka B	Číslo výrobku	Cena
1200-2000	800-1800	VA0180	29.500,-
2001-2200	800-1800	VA0181	32.500,-

Rozsah nastavení = objednaný rozměr - 25 mm / + 5 mm**

Barvy profilů- skla / dekory

Barvy profilu	Kód barvy	Příplatek:
stříbrná pololesklá	069	0,-
Black Edition	123	3.200,-
White Edition	182	3.200,-

Skla/dekory	s úpravou Anti-Plaque		bez úpravy Anti-Plaque	
	Kód skla	Příplatek:	Kód skla	Příplatek:
čiré	322	0,-	321	0,-

Doplňky

Výška	Číslo výrobku	Cena
2000	Doplňkový set pro niku	2.900,-
2200	Doplňkový set pro niku	2.900,-
až 2200	Doplňkový set pro niku, zhotovení na míru	2.900,-

Číslo výrobku a ceny

XXXXXX	+	XXX	+	XXX	=	XXXXXX.XXX.XXX
Číslo výrobku		Kód barvy		Kód skla		Číslo výrobku kompletní
Základní cena		Barevný příplatek		Příplatek za sklo		Celková cena

Vita pure bezrámová 4-úhelník



Posuvné dveře Walk-In 1-dílné s pevným segmentem

Popis produktu

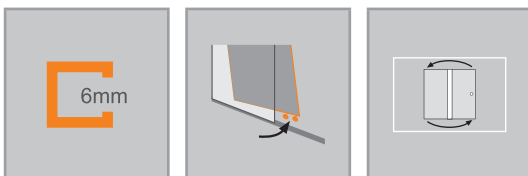
- Bezrámový výrobek s posuvnými dveřmi a pevným segmentem
- K montáži do niky, jako rohový vstup nebo jako Walk-In s posuvnými dveřmi
- Made in Germany
- Zasklení tvrzeným bezpečnostním sklem tl. 6 mm dle DIN EN 12150, za příplatek s povrchovou úpravou HÜPPE Anti-Plaque usnadňující údržbu
- Filigránová vodící lišta (výška 32 mm) díky inovativnímu upínacímu systému

- Dveřní posuvné segmenty lze pro snadné čištění vyklopit dovnitř
- Obsah dodávky: upevňovací materiál, montážní návod
- Těsnost dle DIN 14428
- Vysoce kvalitní dvojité válečky s kuličkovými ložisky
- S upínacím šroubovým systémem HÜPPE pro snadnou instalaci
- 10-letá ponákové záruka dostupnosti náhradních dílů po získání produktu

Upozornění: pro montáž bezrámového provedení je důležité, aby stěny a podlaha byly v rovině. Případné odklony není možné na skle zohlednit, a to ani při zhotovení na míru.

Při instalaci jako Walk-In je vyžadována doplňková sada pro Walk-In.

Montážní možnosti VA01	
Min. - Max rozměr	
1200-2200	800-1800



	Rozměry
	R: 22
	Mx: M+3
	MG: 25
<p>WEM = Vestavný rozměr vaničky (000) M = Montážní rozměr na střed skla (001) Uvedte, prosím, při objednávce.</p>	

Walk-In Posuvné dveře 1-dílné s pevným segmentem

Montáž na sprchovou vaničku

Výška	Typ	WEM	Šířka C	Číslo výrobku	Cena
2000	800	785-825	390-405	VA0102	14.900,-
	900	885-925	440-455	VA0103	15.900,-
	1000	985-1025	490-505	VA0104	18.900,-
	1200	1185-1225	590-605	VA0105	18.900,-
	1400	1385-1425	690-705	VA0106	20.500,-
	1600	1585-1625	790-805	VA0107	20.900,-

Montáž na podlahu/dlažbu

Výška	Typ	M (střed skla) B	Šířka C	Číslo výrobku	Cena
2000	800	760-800	390-405	VA0102	14.900,-
	900	860-900	440-455	VA0103	15.900,-
	1000	960-1000	490-505	VA0104	18.900,-
	1200	1160-1200	590-605	VA0105	18.900,-
	1400	1360-1400	690-705	VA0106	20.500,-
	1600	1560-1600	790-805	VA0107	20.900,-

Zhotovení na míru

Výška	Šířka B	Číslo výrobku	Cena
1200-2000	800-1800	VA0180	29.500,-
2001-2200	800-1800	VA0181	32.500,-

Rozsah nastavení = objednaný rozměr - 15 mm / + 25 mm**

Barvy profilů- skla / dekory

Barvy profilu	Kód barvy	Příplatek:
stříbrná pololesklá	069	0,-
Black Edition	123	3.200,-
White Edition	182	3.200,-

Skla/dekory	s úpravou Anti-Plaque		bez úpravy Anti-Plaque	
	Kód skla	Příplatek:	Kód skla	Příplatek:
čiré	322	0,-	321	0,-

Doplňky


	Číslo výrobku	Cena
Doplňková sada pro Walk-In (délka příčné vzpěry je 1200 mm, lze zkrátit)	VA2101	5.900,-

Číslo výrobku a ceny

XXXXXX	+	XXX	+	XXX	=	XXXXXX.XXX.XXX
Číslo výrobku		Kód barvy		Kód skla		Číslo výrobku kompletní
Základní cena		Barevný příplatek		Příplatek za sklo		Celková cena

Vita pure bezrámová

Barva profilu



stříbrná pololesklá



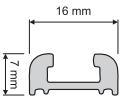
Black Edition



White Edition

Vezměte prosím na vědomí, že při montáži chromových povrchů / zrcadlových skel / obkladů stěn HÜPPE je doporučen silikon bez kyseliny octové / silikon pro mramor. Použití čisticích a dezinfekčních prostředků s obsahem alkoholu, chloru nebo kyselin vede k poškození povrchů. Stejně tak nepoužívejte drsné nebo abrazivní čisticí prostředky. Pro více informací si přečtěte, prosím, produktovou přílohu HÜPPE pro čištění a ošetření.

PRŮŘEZY PROFILŮ

Profil	Detail
	Lišta pro niku
	Podlahová lišta



čiré



čiré Anti-Plaque

Vita pure

s nástěnnou lištou



Nový progresivní vývoj od firmy HÜPPE. Vita pure kombinuje osvědčenou kvalitu HÜPPE s jedinečným minimalistickým designem. Díky výše uvedeným válečkům a důmyslnému provedení zajišťuje obzvláště jemný rám maximální transparentnost a bezbariérový přístup. Kompatibilita s organizéry Select+ umožňuje přizpůsobit

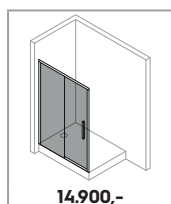
sprchový kout vašemu osobnímu životnímu stylu.

Přehled modelů - Základní cena

Vita pure s nástěnnou lištou 4-úhelník

4-úhelník

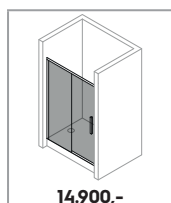
Posuvné dveře rohový vstup 2-dílný (1/2)



S. 26

4-úhelník

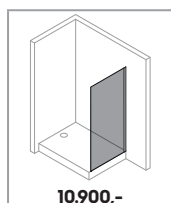
Posuvné dveře 1dílné s pevným segmentem pro niku/boční stěnu



S. 28

4-úhelník

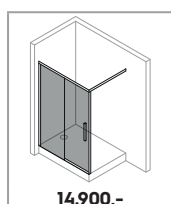
Boční stěna pro posuvné dveře



S. 30

4-úhelník

Walk-In Posuvné dveře 1-dílné s pevným segmentem



S. 32

Podrobnosti o výrobku **Vita pure s nástěnnou lištou**



Progresivní kolečky posuvných dveří s obrovskou flexibilitou. Díky velké modularitě lze stejný model dveří zkombinovat jako Walk-In, rohový vstup nebo dveře do niky - a úzká vodící lišta zajišťuje vždy maximální transparentnost.



Nový stabilizační systém HÜPPE umožňuje atraktivní úzkou vodící lištu při současně osvědčené stabilitě HÜPPE. Použití této nové technologie je chráněno registrací u Německého patentového a ochranného úřadu.



Lze kombinovat s organizátorem Select+.



K dispozici v barvách Black Edition, White Edition a stříbrné lesklé barvě.

Vita pure s nástěnnou lištou 4-úhelník

+					
 VA2301	 VA2302	 VA2101	 VA2201/ VA2202	 VA00	 VA02
=	=	=	=	=	
900	900	800	800 x 800	900 x 720	720 x 900
1000	1000	900	800 x 900	900 x 750	750 x 900
1200	1200	1000	800 x 1000	900 x 770	770 x 900
1400	1400	1200	800 x 1200	900 x 800	800 x 900
1600	1600	1400	800 x 1400	900 x 870	870 x 900
		1600	900 x 800	900 x 900	900 x 900
			900 x 900	900 x 970	970 x 900
			900 x 1000	900 x 1000	1000 x 900
			900 x 1200	1000 x 720	720 x 1000
			900 x 1400	1000 x 750	750 x 1000
			1000 x 800	1000 x 770	770 x 1000
			1000 x 900	1000 x 800	800 x 1000
			1000 x 1000	1000 x 870	870 x 1000
			1000 x 1200	1000 x 900	900 x 1000
			1000 x 1400	1000 x 970	970 x 1000
			1200 x 800	1000 x 1000	1000 x 1000
			1200 x 900	1200 x 720	720 x 1200
			1200 x 1000	1200 x 750	750 x 1200
			1200 x 1200	1200 x 770	770 x 1200
			1200 x 1400	1200 x 800	800 x 1200
			1400 x 800	1200 x 870	870 x 1200
			1400 x 900	1200 x 900	900 x 1200
			1400 x 1000	1200 x 970	970 x 1200
			1400 x 1200	1200 x 1000	1000 x 1200
			1400 x 1400	1400 x 720	720 x 1400
				1400 x 750	750 x 1400
				1400 x 770	770 x 1400
				1400 x 800	800 x 1400
				1400 x 870	870 x 1400
				1400 x 900	900 x 1400
				1400 x 970	970 x 1400
				1400 x 1000	1000 x 1400
				1600 x 720	720 x 1600
				1600 x 750	750 x 1600
				1600 x 770	770 x 1600
				1600 x 800	800 x 1600
				1600 x 870	870 x 1600
				1600 x 900	900 x 1600
				1600 x 970	970 x 1600

Vita pure s nástěnnou lištou 4-úhelník



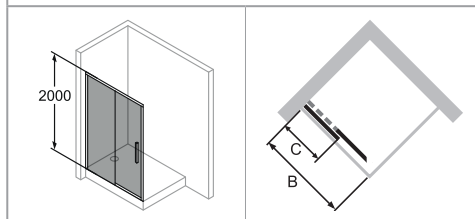
Posuvné dveře rohový vstup 2dílný

Popis produktu

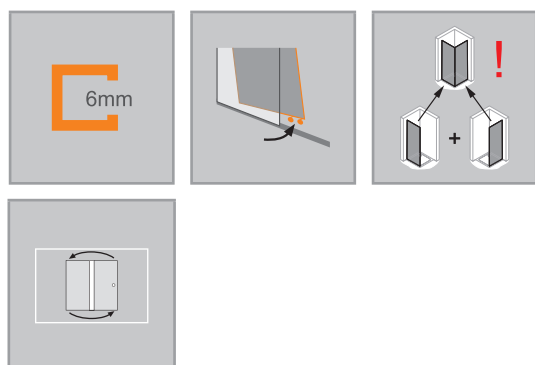
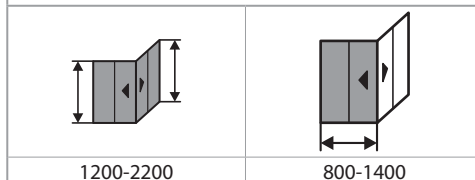
- Částečně orámovaný výrobek s posuvným a pevným dveřním segmentem
- K montáži do niky, jako rohový vstup, s boční stěnou nebo jako Walk-In s posuvnými dveřmi
- Včetně HÜPPE Keder-System (upevnění s pomocí těsnícího profilu) - montáž bez viditelných šroubů v oblasti nástěnné lišty
- Made in Germany
- Zasklení tvrzeným bezpečnostním sklem tl. 6 mm dle DIN EN 12150, za příplatek s povrchovou úpravou HÜPPE Anti-Plaque usnadňující údržbu
- Filigránová vodící lišta (výška 32 mm) díky inovativnímu upínacímu systému
- Vysoce kvalitní dvojité válečky s kuličkovými ložisky
- Nástěnná lišta vždy s možností instalace organizéru HÜPPE Select+
- Dveřní posuvné segmenty lze pro snadné čištění vyklopit dovnitř
- Obsah dodávky: upevňovací materiál, montážní návod
- Těsnost dle DIN 14428
- S upínacím šroubovým systémem HÜPPE pro snadnou instalaci
- 10-letá ponáková záruka dostupnosti náhradních dílů po získání produktu
- Systém zajištění kvality certifikován dle DIN EN ISO 9001:2015
- Systém managementu hospodaření energií certifikován dle DIN EN 50001:2011

Doplňková sada rohových vstupů je pro instalaci jako rohový vstup nezbytná.

Montážní možnosti VA00



Min. - Max rozměr



Rozměry	
WL:	24.5
R:	17
Mx:	M+8
MG:	25

WEM = Vestavný rozměr vaničky (000)
 M = Montážní rozměr na střed skla (001)
 Uveďte, prosím, při objednávce.

Posuvné dveře rohový vstup 2-dílný (1/2)

Montáž na sprchovou vaničku

Výška	Typ	WEM B	Šířka C	Číslo výrobku	Cena
2000	800	790-835	390-405	VA0002	14.900,-
	900	890-935	440-455	VA0003	15.900,-
	1000	990-1035	490-505	VA0004	18.900,-
	1200	1190-1235	590-605	VA0005	18.900,-
	1400	1390-1435	690-705	VA0006	20.500,-

POZOR: Kompletní rohový vstup se skládá ze dvou objednacích čísel a jedné doplňkové sady pro rohový vstup.

Montáž na podlahu/dlažbu

Výška	Typ	M (střed skla) B1/B2	Šířka C	Číslo výrobku	Cena
2000	800	765-810	390-405	VA0002	14.900,-
	900	865-910	440-455	VA0003	15.900,-
	1000	965-1010	490-505	VA0004	18.900,-
	1200	1165-1210	590-605	VA0005	18.900,-
	1400	1365-1410	690-705	VA0006	20.500,-

POZOR: Kompletní rohový vstup se skládá ze dvou objednacích čísel a jedné doplňkové sady pro rohový vstup.

Zhotovení na míru

Výška	Šířka B	Číslo výrobku	Cena
1200-2000	800-1400	VA0080	29.500,-
2001-2200	800-1400	VA0081	32.500,-

Rozsah nastavení = objednaný rozměr - 10 mm / + 35 mm**

Barvy profilů- skla / dekory

Barvy profilu	Kód barvy	Příplatek:
stříbrná pololesklá	069	0,-
Black Edition	123	3.200,-
White Edition	182	3.200,-

Skla/dekory	s úpravou Anti-Plaque		bez úpravy Anti-Plaque	
	Kód skla	Příplatek:	Kód skla	Příplatek:
čiré	322	0,-	321	0,-

Doplňky

	Číslo výrobku	Cena
Doplňková sada pro rohový vstup šířka > 1 000 mm	VA2202	3.900,-
Doplňková sada pro rohový vstup šířka < 1 001 mm	VA2201	3.900,-

Doplňková sada rohových vstupů je pro instalaci jako rohový vstup nezbytná.
U asymetrických výrobků objednejte vždy doplňkovou sadu pro delší stranu.
Příslušenství Select+ Tablet a schránku Drybox najdete na konci této kapitoly.

Číslo výrobku a ceny

XXXXXX	+	XXX	+	XXX	=	XXXXXX.XXX.XXX
Číslo výrobku		Kód barvy		Kód skla		Číslo výrobku kompletní
Základní cena		Barevný příplatek		Příplatek za sklo		Celková cena

Vita pure s nástěnnou lištou 4-úhelník



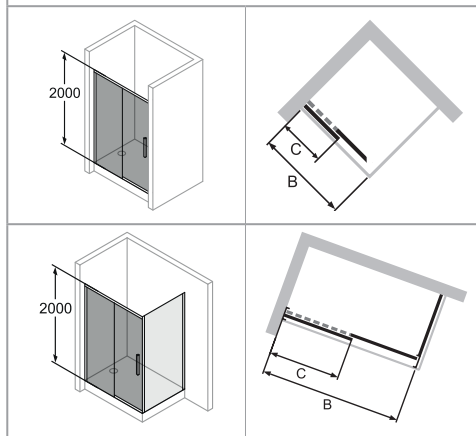
Posuvné dveře 1dílné s pevným segmentem a boční stěnou

Popis produktu

- Částečně orámovaný výrobek s posuvným a pevným dveřním segmentem
- K montáži do niky, jako rohový vstup, s boční stěnou nebo jako Walk-In s posuvnými dveřmi
- Včetně HÜPPE Keder-System (upevnění s pomocí těsnícího profilu) - montáž bez viditelných šroubů v oblasti nástěnné lišty
- Made in Germany
- Zasklení tvrzeným bezpečnostním sklem tl. 6 mm dle DIN EN 12150, za příplatek s povrchovou úpravou HÜPPE Anti-Plaque usnadňující údržbu
- Filigránová vodící lišta (výška 32 mm) díky inovativnímu upínacímu systému
- Vysoce kvalitní dvojité válečky s kuličkovými ložisky
- Nástěnná lišta vždy s možností instalace organizéru HÜPPE Select+
- Dveřní posuvné segmenty lze pro snadné čištění vyklopit dovnitř
- Obsah dodávky: upevňovací materiál, montážní návod
- Těsnost dle DIN 14428
- S upínacím šroubovým systémem HÜPPE pro snadnou instalaci
- 10-letá ponákový záruka dostupnosti náhradních dílů po získání produktu
- Systém zajištění kvality certifikován dle DIN EN ISO 9001:2015
- Systém managementu hospodaření energií certifikován dle DIN EN 50001:2011

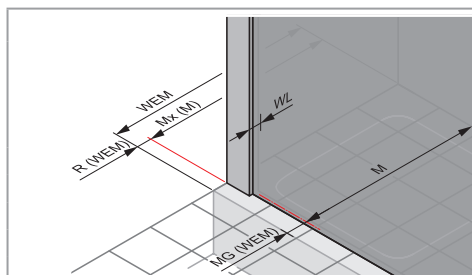
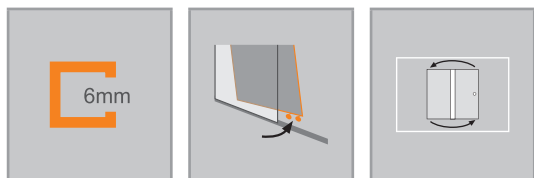
Při instalaci do niky je nezbytná doplňková sada do niky.

Montážní možnosti VA00



Min. - Max rozměr

1200-2200	800-1800



Rozměry

WL:	24.5
R:	17
Mx:	M+8
MG:	25

WEM = Vestavný rozměr vaničky (000)

M = Montážní rozměr na střed skla (001)

Uveďte, prosím, při objednávce.

Posuvné dveře 1dílné s pevným segmentem pro niku/boční stěnu

Montáž na sprchovou vaničku

Výška	Typ	WEM Nika	WEM boční stěna	Šířka C	Široký vstupní výklenek	Šířka vstupu boční stěna	Číslo výrobku	Cena
2000	900	875-905	880-920	440-455	350	318	VA0003	15.900,-
	1000	975-1005	980-1020	490-505	400	368	VA0004	18.900,-
	1200	1175-1205	1180-1220	590-605	500	468	VA0005	18.900,-
	1400	1375-1405	1380-1420	690-705	600	568	VA0006	20.500,-
	1600	1575-1605	1580-1620	790-805	700	668	VA0007	20.900,-

Montáž na podlahu/dlažbu

Výška	Typ	M (střed skla) nika	M (střed skla) boční stěna	Šířka C	Široký vstupní výklenek	Šířka vstupu boční stěna	Číslo výrobku	Cena
2000	900	875-905	855-895	440-455	350	318	VA0003	15.900,-
	1000	975-1005	955-995	490-505	400	368	VA0004	18.900,-
	1200	1175-1205	1155-1195	590-605	500	468	VA0005	18.900,-
	1400	1375-1405	1355-1395	690-705	600	568	VA0006	20.500,-
	1600	1575-1605	1555-1595	790-805	700	668	VA0007	20.900,-

Zhotovení na míru

Výška	Šířka B	Číslo výrobku	Cena
1200-2000	800-1800	VA0080	29.500,-
2001-2200	800-1800	VA0081	32.500,-

Rozsah nastavení GTN = objednávací rozměr - 25 mm / + 5 mm
 Rozsah nastavení GTS = objednávací rozměr - 20 mm / + 20 mm

Barvy profilů- skla / dekory

Barvy profilu	Kód barvy	Příplatek:
stříbrná polelesklá	069	0,-
Black Edition	123	3.200,-
White Edition	182	3.200,-

Skla/dekory	s úpravou Anti-Plaque		bez úpravy Anti-Plaque	
	Kód skla	Příplatek:	Kód skla	Příplatek:
čiré	322	0,-	321	0,-

Doplňky

Výška		Číslo výrobku	Cena
2000	Doplňkový set pro niku	VA2301	2.900,-
2200	Doplňkový set pro niku	VA2302	2.900,-
až 2200	Doplňkový set pro niku, zhotovení na míru	VA2380	2.900,-

Číslo výrobku a ceny

XXXXXX	+	XXX	+	XXX	=	XXXXXX.XXX.XXX
Číslo výrobku		Kód barvy		Kód skla		Číslo výrobku kompletní
Základní cena		Barevný příplatek		Příplatek za sklo		Celková cena

Vita pure s nástěnnou lištou 4-úhelník



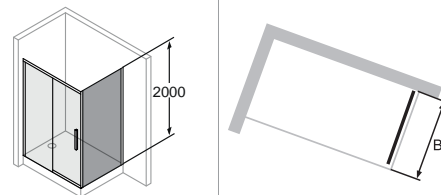
Boční stěna pro posuvné dveře

Popis produktu

- Těsnost dle DIN 14428
- Obsah dodávky: upevňovací materiál, montážní návod
- Včetně HÜPPE Keder-System (upevnění s pomocí těsnícího profilu) - montáž bez viditelných šroubů v oblasti nástěnné lišty
- Made in Germany
- Nástěnná lišta vždy s možností instalace organizéru HÜPPE Select+
- Zasklení s jednotlivými tabulemi bezpečnostního skla tl 6 mm dle DIN

Nelze objednat jako samostatně stojící boční stěnu.

Montážní možnosti VA02



Rohové řešení = dveře + boční stěna + doplňková sada

Min. - Max rozměr



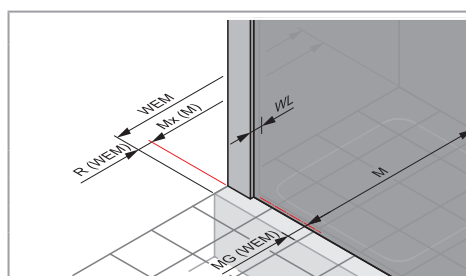
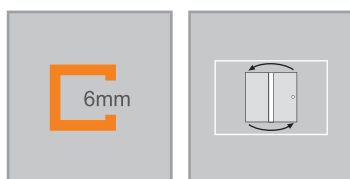
1200-2200



700-1200

EN 12150, volitelně s povrchovou úpravou HÜPPE Anti-Plaque pro snazší údržbu

- 10-letá ponákušní záruka dostupnosti náhradních dílů po získání produktu
- Systém zajištění kvality certifikován dle DIN EN ISO 9001:2015
- Systém managementu hospodaření energií certifikován dle DIN EN 50001:2011



Rozměry

WL:	24.5
R:	12
Mx:	M+8
MG:	20

WEM = Vestavný rozměr vaničky (000)
M = Montážní rozměr na střed skla (001)
Uveďte, prosím, při objednávce.

Boční stěna pro posuvné dveře

Montáž na sprchovou vaničku

Výška	Typ	WEM	Číslo výrobku	Cena
2000	750	735-750	VA0201	10.900,-
	800	785-800	VA0202	10.900,-
	900	885-900	VA0203	11.900,-
	1000	985-1000	VA0204	11.900,-

Montáž na podlahu/dlažbu

Výška	Typ	M (střed skla)	Číslo výrobku	Cena
2000	720	685-700	VA0211	10.900,-
	750	715-730	VA0201	10.900,-
	770	735-750	VA0212	10.900,-
	800	765-780	VA0202	10.900,-
	870	835-850	VA0213	11.900,-
	900	865-880	VA0203	11.900,-
	970	935-950	VA0214	11.900,-
	1000	965-980	VA0204	11.900,-

Zhotovení na míru

Výška	Typ	Šířka B	Číslo výrobku	Cena
1200-2000	Přes roh	700-1200	VA0280	14.900,-
2001-2200	Přes roh	700-1200	VA0281	16.900,-

Rozsah nastavení = objednaný rozměr - 15 mm / + 0 mm**

Barvy profilů- skla / dekory

Barvy profilu	Kód barvy	Příplatek:
stříbrná pololesklá	069	0,-
Black Edition	123	3.200,-
White Edition	182	3.200,-

Skla/dekory	s úpravou Anti-Plaque		bez úpravy Anti-Plaque	
	Kód skla	Příplatek:	Kód skla	Příplatek:
čiré	322	0,-	321	0,-

Číslo výrobku a ceny

XXXXXX	+	XXX	+	XXX	=	XXXXXX.XXX.XXX
Číslo výrobku		Kód barvy		Kód skla		Číslo výrobku kompletní
Základní cena		Barevný příplatek		Příplatek za sklo		Celková cena

Vita pure s nástěnnou lištou 4-úhelník



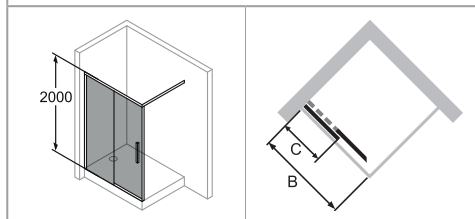
Posuvné dveře Walk-In 1-dílné s pevným segmentem

Popis produktu

- Částečně orámovaný výrobek s posuvným a pevným dveřním segmentem
- K montáži do niky, jako rohový vstup, s boční stěnou nebo jako Walk-In s posuvnými dveřmi
- Včetně HÜPPE Keder-System (upevnění s pomocí těsnícího profilu) - montáž bez viditelných šroubů v oblasti nástěnné lišty
- Made in Germany
- Zasklení tvrzeným bezpečnostním sklem tl. 6 mm dle DIN EN 12150, za příplatek s povrchovou úpravou HÜPPE Anti-Plaque usnadňující údržbu
- Filigránová vodící lišta (výška 32 mm) díky inovativnímu upínacímu systému
- Vysoce kvalitní dvojité válečky s kuličkovými ložisky
- Nástěnná lišta vždy s možností instalace organizéru HÜPPE Select+
- Dveřní posuvné segmenty lze pro snadné čištění vyklopit dovnitř
- Obsah dodávky: upevňovací materiál, montážní návod
- Těsnost dle DIN 14428
- S upínacím šroubovým systémem HÜPPE pro snadnou instalaci
- 10-letá ponáková záruka dostupnosti náhradních dílů po získání produktu
- Systém zajištění kvality certifikován dle DIN EN ISO 9001:2015
- Systém managementu hospodaření energií certifikován dle DIN EN 50001:2011

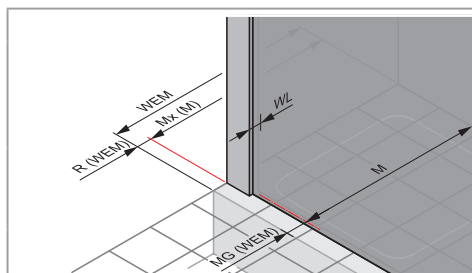
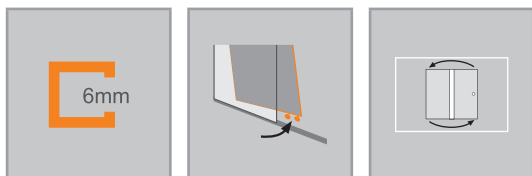
Při instalaci jako Walk-In je vyžadována doplňková sada pro Walk-In.

Montážní možnosti VA00



Min. - Max rozměr

1200-2200	800-1800



Rozměry

WL:	24.5
R:	17
Mx:	M+8
MG:	25

WEM = Vestavný rozměr vaničky (000)

M = Montážní rozměr na střed skla (001)

Uveďte, prosím, při objednávce.

Walk-In Posuvné dveře 1-dílné s pevným segmentem

Montáž na sprchovou vaničku

Výška	Typ	WEM	Šířka C	Číslo výrobku	Cena
2000	800	785-825	390-405	VA0002	14.900,-
	900	885-925	440-455	VA0003	15.900,-
	1000	985-1025	490-505	VA0004	18.900,-
	1200	1185-1225	590-605	VA0005	18.900,-
	1400	1385-1425	690-705	VA0006	20.500,-
	1600	1585-1625	790-805	VA0007	20.900,-

Montáž na podlahu/dlažbu

Výška	Typ	M (střed skla) B	Šířka C	Číslo výrobku	Cena
2000	800	760-800	390-405	VA0002	14.900,-
	900	860-900	440-455	VA0003	15.900,-
	1000	960-1000	490-505	VA0004	18.900,-
	1200	1160-1200	590-605	VA0005	18.900,-
	1400	1360-1400	690-705	VA0006	20.500,-
	1600	1560-1600	790-805	VA0007	20.900,-

Zhotovení na míru

Výška	Šířka B	Číslo výrobku	Cena
1200-2000	800-1800	VA0080	29.500,-
2001-2200	800-1800	VA0081	32.500,-

Rozsah nastavení = objednaný rozměr - 15 mm / + 25 mm**

Barvy profilů- skla / dekory

Barvy profilu	Kód barvy	Příplatek:
stříbrná pololesklá	069	0,-
Black Edition	123	3.200,-
White Edition	182	3.200,-

Skla/dekory	s úpravou Anti-Plaque		bez úpravy Anti-Plaque	
	Kód skla	Příplatek:	Kód skla	Příplatek:
čiré	322	0,-	321	0,-

Doplňky


	Číslo výrobku	Cena
Doplňková sada pro Walk-In (délka příčné vzpěry je 1200 mm, lze zkrátit)	VA2101	5.900,-

Číslo výrobku a ceny

XXXXXX	+	XXX	+	XXX	=	XXXXXX.XXX.XXX
Číslo výrobku		Kód barvy		Kód skla		Číslo výrobku kompletní
Základní cena		Barevný příplatek		Příplatek za sklo		Celková cena

Vita pure s nástěnnou lištou

Barva profilu



stříbrná polelesklá



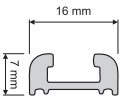
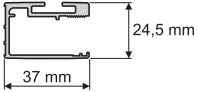

Black Edition



White Edition

Vezměte prosím na vědomí, že při montáži chromových povrchů / zrcadlových skel / obkladů stěn HÜPPE je doporučen silikon bez kyseliny octové / silikon pro mramor. Použití čisticích a dezinfekčních prostředků s obsahem alkoholu, chloru nebo kyselin vede k poškození povrchů. Stejně tak nepoužívejte drsné nebo abrazivní čisticí prostředky. Pro více informací si přečtěte, prosím, produktovou přílohu HÜPPE pro čištění a ošetření.

PRŮŘEZY PROFILŮ

Profil	Detail
	Lišta pro niku
	Nástěnný profil / Select+ Kit
	Podlahová lišta



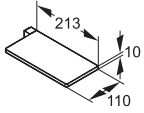

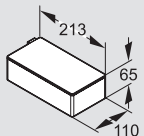

čiré



čiré Anti-Plaque

Select+ Organizér pro Vita pure s nástěnnou lištou

Select+ Organizér

Výška				Barva	Číslo výrobku	Cena
10			Select+ Tablet	stříbrná matná	SL5101 087	2.390,-
				Black Edition	SL5101 123	2.640,-
				White Edition	SL5101 182	2.640,-
65			Select+ Drybox	stříbrná matná	SL5201 087	2.870,-
				Black Edition	SL5201 123	3.160,-
				White Edition	SL5201 182	3.160,-

Zobrazené organizéry Select+ jsou kompatibilní se všemi produkty HÜPPE s nástěnným profilem Select+. Další organizátory pro další produkty najdete v kapitole Select+.

Vita pure



Xtensa pure



Bezbariérový a inovativní Xtensa kombinuje klasické výhody sprchového koutu s naším progresivním systémem posuvných dveří. Abyste nevstupovali jen do sprchy, ale na vlastní, zcela výjimečné místo. Tiché otvírání, díky oceňovanému systému koleček bez horní vodící lišty, který vám poskytne pocit lehkosti.

Přehled modelů - Základní cena

Xtensa pure

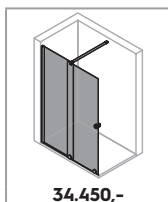
4-úhelník

Walk-In Posuvné dveře 1-dílné s pevným segmentem

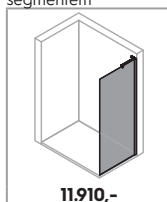
Boční stěna pro Walk-In posuvné dveře 1-dílné s pevným segmentem

Posuvné dveře rohový vstup 2-dílný (1/2)

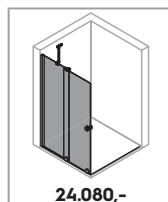
Boční stěna pro L-řešení U-kabina



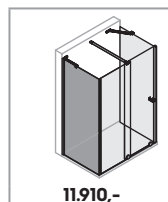
S. 42



S. 50



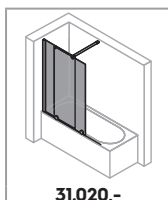
S. 52



S. 56

Vanové zástěny

Posuvné dveře 1-dílné s pevným segmentem



S. 58

Podrobnosti o výrobku
Xtensa pure




Podrobnosti o výrobku **Xtensa pure**



Funkční uspořádání puristického designového madla umožňuje maximální otevření posuvných dveří pro velkorysý vstup



Vysoce kvalitní kolečka z leštěné nerezové oceli jsou zevnitř zašroubovaná, výškově nastavitelná a snadno se čistí.



Dveře řady Xtensa jsou vybaveny obzvláště štíhlým stěnovým profilem. Díky tomu působí napojení na stěnu obzvlášť lehce.



Příčná vzpěra lze individuálně zkrátit
Délka: 1250 mm



Lepný držák ručníků ve stříbrné barvě s vysokým leskem pro dodatečnou montáž na všechny boční stěny najdete v příslušenství.

Xtensa pure 4-úhelník

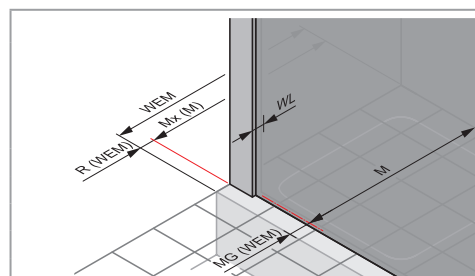
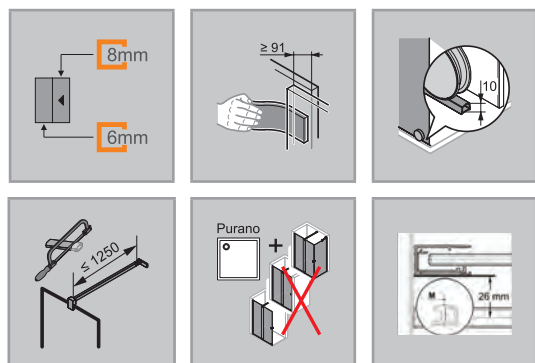


Walk-In Posuvné dveře 1-dílné s pevným segmentem

Popis produktu

- Samostatně stojící, pro montáž do niky nebo pro kombinaci s boční stěnou
- Částečně orámovaný Walk-In se segmentem posuvných dveří a pevným segmentem. Dveře se posouvají na jednu stranu
- Zasklení jednovrstvým bezpečnostním sklem dle DIN EN 12150 tl 6 mm (pevný segment) a 8 mm (dveře), volitelně s povrchovou úpravou HÜPPE Anti-Plaque pro snazší údržbu
- Vysoce kvalitní a obzvláště úzký nástěnný profil z hliníku
- Nástěnná lišta Select+ a upevnění do stropu lze objednat volitelně
- Možnost nastavení 12 mm v nástěnném profilu. Dodatečně až 200 mm díky překrytí skleněných tabulí.
- Včetně HÜPPE Keder-System (upevnění s pomocí těsnícího profilu) - montáž bez viditelných šroubů v oblasti nástěnné lišty
- Snadné čištění díky z vnitřní strany zapuštěným pojezdovým kolečkům

K dispozici musí být vodorovná/rovinná plocha 50 mm.



WEM = Vestavný rozměr vaničky (000)
 M = montážní rozměr střed podlahového profilu GT (001)
 Uvedte, prosím, při objednávce.

Montážní možnosti XT01	
Walk-In s příčnou vzpěrou	
v nise s příčnou vzpěrou	
pro boční stěnu s příčnou vzpěrou	
Min. - Max rozměr	
1200-2200	1000-2000

Rozměry		
WL:	20	16
R:	38	20
MG:	47	47

Walk-In Posuvné dveře 1-dílné s pevným segmentem

Upevnění vlevo / Příčná vzpěra

Montáž na sprchovou vaničku

Výška	Typ	Šířka M = Montážní rozměr jako Walk-In	WEM Nika	WEM boční stěna	Min. - max. překrytí skleněných tabulí X	Min. - max. šířka vstupu nika	Min. - max. šířka vstupu s boční stěnou (SW)	Montážní rozměr příčné vzpěry Y	Číslo výrobku	Cena
2000	1000	968-1000	985-1017	1004-1036	91-110	402-421	383-402	516	XT0101	34.450,-
	1100	988-1100	1005-1117	1024-1136	91-190	372-471	353-452	566	XT0102	34.450,-
	1200	1088-1200	1105-1217	1124-1236	91-190	422-521	403-502	616	XT0103	35.650,-
	1400	1188-1400	1205-1417	1224-1436	91-290	422-621	403-602	716	XT0105	39.220,-
	1600	1388-1600	1405-1617	1424-1636	91-290	522-721	503-702	816	XT0107	39.220,-
	1800	1588-1800	1605-1817	1624-1836	91-290	622-821	603-802	916	XT0109	39.220,-

Montáž na podlahu/dlažbu

Výška	Typ	Šířka M = Montážní rozměr jako Walk-In	M (střed skla) nika	M (střed skla) boční stěna	Min. - max. překrytí skleněných tabulí X	Min. - max. šířka vstupu nika	Min. - max. šířka vstupu s boční stěnou (SW)	Montážní rozměr příčné vzpěry Y	Číslo výrobku	Cena
2000	1000	968-1000	985-1017	989-1021	91-110	402-421	383-402	516	XT0101	34.450,-
	1100	988-1100	1005-1117	1009-1121	91-190	372-471	353-452	566	XT0102	34.450,-
	1200	1088-1200	1105-1217	1109-1221	91-190	422-521	403-502	616	XT0103	35.650,-
	1400	1188-1400	1205-1417	1209-1421	91-290	422-621	403-602	716	XT0105	39.220,-
	1600	1388-1600	1405-1617	1409-1621	91-290	522-721	503-702	816	XT0107	39.220,-
	1800	1588-1800	1605-1817	1609-1821	91-290	622-821	603-802	916	XT0109	39.220,-

Zhotovení na míru

Výška	Šířka B1	Číslo výrobku	Cena
1200-2000	1000-1800	XT0180	44.770,-
	1801-2000	XT0181	54.840,-
2001-2200	1000-1800	XT0182	49.450,-
	1801-2000	XT0183	59.520,-

Rozsah nastavení = objednaný rozměr - 12 mm / + 0 mm

Barvy profilů- skla / dekory

Barvy profilu	Kód barvy	Příplatek:
stříbrná pololesklá	069	0,-
Black Edition	123	3.200,-
White Edition	182	3.200,-

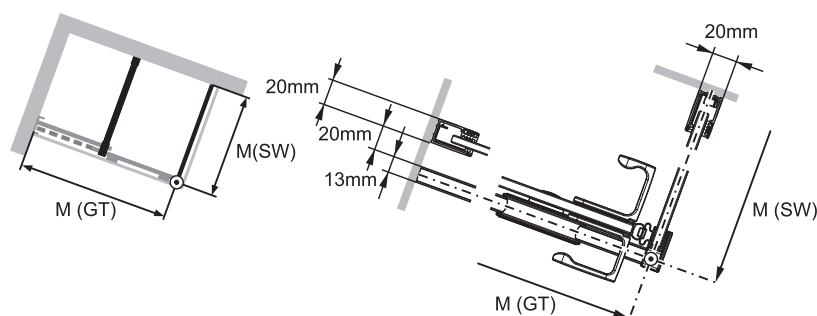
Skla/dekory	s úpravou Anti-Plaque		bez úpravy Anti-Plaque	
	Kód skla	Příplatek:	Kód skla	Příplatek:
čiré	322	0,-	321	0,-
Sand Plus sítotisk	348	6.720,-	347	6.720,-
šedé	368	4.160,-	301	4.160,-
bronzové	378	4.160,-	341	4.160,-
zrcadlové sklo	381	14.430,-	380	14.430,-

Varianta vybavení (volitelné)

	Varianta vybavení	Příplatek:
Stropní vzpěra 80-600 mm	791	3.830,-
Select+ nástěnná lišta	881	3.400,-
Stropní vzpěra 80-600 mm a Select+ nástěnná lišta (barvy 123 Black Edition, 182 White Editon, 069 stříbrná pololesklá)	882	7.230,-

Doplňky

Výška		Číslo výrobku	Cena
2000	Doplňkový set pro niku	XT0401	2.680,-
1200-2200	Doplňkový set pro niku, zhotovení na míru	XT0480	3.500,-



Číslo výrobku a ceny

XXXXXX	+	XXX	+	XXX	+	XXX	=	XXXXXX.XXX.XXX.XXX
Číslo výrobku		Kód barvy		Kód skla		Varianta vybavení		Číslo výrobku kompletní
Základní cena		Barevný příplatek		Příplatek za sklo		Příplatek:		Celková cena

Xtensa pure 4-úhelník

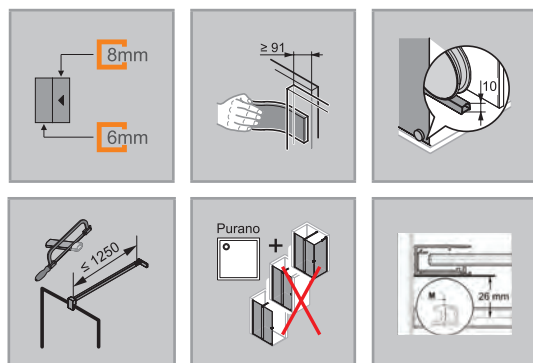


Walk-In Posuvné dveře 1-dílné s pevným segmentem

Popis produktu

- Samostatně stojící, pro montáž do niky nebo pro kombinaci s boční stěnou
- Částečně orámovaný Walk-In se segmentem posuvných dveří a pevným segmentem. Dveře se posouvají na jednu stranu
- Zasklení jednovrstvým bezpečnostním sklem dle DIN EN 12150 tl 6 mm (pevný segment) a 8 mm (dveře), volitelně s povrchovou úpravou HÜPPE Anti-Plaque pro snazší údržbu
- Vysoce kvalitní a obzvláště úzký nástěnný profil z hliníku
- Nástěnná lišta Select+ a upevnění do stropu lze objednat volitelně
- Možnost nastavení 12 mm v nástěnném profilu. Dodatečně až 200 mm díky překrytí skleněných tabulí.
- Včetně HÜPPE Keder-System (upevnění s pomocí těsnícího profilu) - montáž bez viditelných šroubů v oblasti nástěnné lišty
- Snadné čištění díky z vnitřní strany zapuštěným pojezdovým kolečkům

K dispozici musí být vodorovná/rovinná plocha 50 mm.



Montážní možnosti XT02	
Walk-In s příčnou vzpěrou	
v nice s příčnou vzpěrou	
pro boční stěnu s příčnou vzpěrou	
Min. - Max rozměr	
1200-2200	1000-2000

- Vysoce kvalitní pojezdová kolečka jsou z vnitřní strany zapuštěná a výškově nastavitelná
- Podlahový profil (výška 10 mm)
- Průběžné magnetické lišty a těsnící profily
- Těsnost dle DIN 14428
- Made in Germany
- 10-letá ponákuční záruka dostupnosti náhradních dílů po získání produktu
- Systém zajištění kvality certifikován dle DIN EN ISO 9001:2015
- Systém managementu hospodaření energií certifikován dle DIN EN 50001:2011
- Obsah dodávky: upevňovací materiál, pomůcka na čištění, montážní návod

Rozměry	
WL:	20 16
R:	38 20
MG:	47 47

WEM = Vestavný rozměr vaničky (000)
M = montážní rozměr střed podlahového profilu GT (001)
Uvedte, prosím, při objednávce.

Walk-In Posuvné dveře 1-dílné s pevným segmentem

Upevnění vpravo / Příčná vzpěra

Montáž na sprchovou vaničku

Výška	Typ	Šířka M = Montážní rozměr jako Walk-In	WEM Nika	WEM boční stěna	Min. - max. překrytí skleněných tabulí X	Min. - max. šířka vstupu nika	Min. - max. šířka vstupu s boční stěnou (SW)	Montážní rozměr příčné vzpěry Y	Číslo výrobku	Cena
2000	1000	968-1000	985-1017	1004-1036	91-110	402-421	383-402	516	XT0201	34.450,-
	1100	988-1100	1005-1117	1024-1136	91-190	372-471	353-452	566	XT0202	34.450,-
	1200	1088-1200	1105-1217	1124-1236	91-190	422-521	403-502	616	XT0203	35.650,-
	1400	1188-1400	1205-1417	1224-1436	91-290	422-621	403-602	716	XT0205	39.220,-
	1600	1388-1600	1405-1617	1424-1636	91-290	522-721	503-702	816	XT0207	39.220,-
	1800	1588-1800	1605-1817	1624-1836	91-290	622-821	603-802	916	XT0209	39.220,-

Montáž na podlahu/dlažbu

Výška	Typ	Šířka M = Montážní rozměr jako Walk-In	M (střed skla) nika	M (střed skla) boční stěna	Min. - max. překrytí skleněných tabulí X	Min. - max. šířka vstupu nika	Min. - max. šířka vstupu s boční stěnou (SW)	Montážní rozměr příčné vzpěry Y	Číslo výrobku	Cena
2000	1000	968-1000	985-1017	989-1021	91-110	402-421	383-402	516	XT0201	34.450,-
	1100	988-1100	1005-1117	1009-1121	91-190	372-471	353-452	566	XT0202	34.450,-
	1200	1088-1200	1105-1217	1109-1221	91-190	422-521	403-502	616	XT0203	35.650,-
	1400	1188-1400	1205-1417	1209-1421	91-290	422-621	403-602	716	XT0205	39.220,-
	1600	1388-1600	1405-1617	1409-1621	91-290	522-721	503-702	816	XT0207	39.220,-
	1800	1588-1800	1605-1817	1609-1821	91-290	622-821	603-802	916	XT0209	39.220,-

Zhotovení na míru

Výška	Šířka B1	Číslo výrobku	Cena
1200-2000	1000-1800	XT0280	44.770,-
	1801-2000	XT0281	54.840,-
2001-2200	1000-1800	XT0282	49.450,-
	1801-2000	XT0283	59.520,-

Rozsah nastavení = objednaný rozměr - 12 mm / + 0 mm

Barvy profilů- skla / dekory

Barvy profilu	Kód barvy	Příplatek:
stříbrná pololesklá	069	0,-
Black Edition	123	3.200,-
White Edition	182	3.200,-

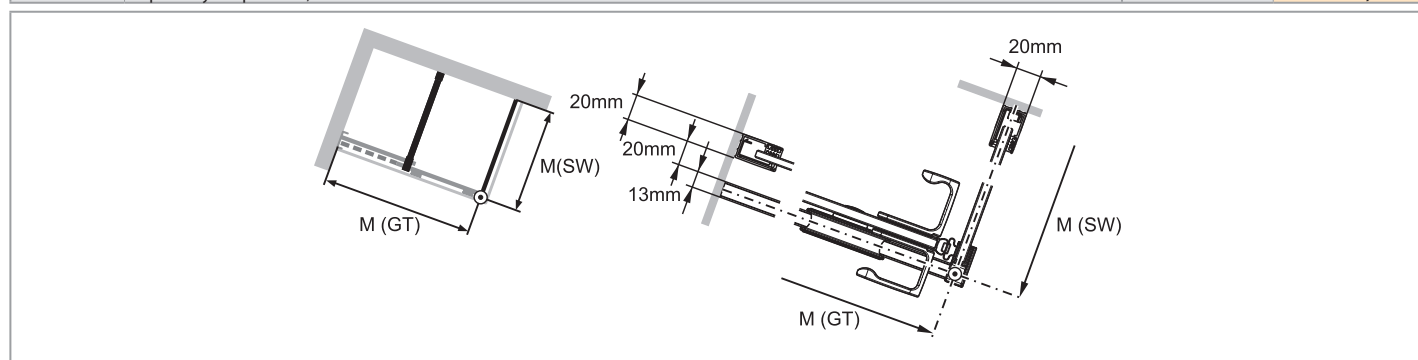
Skla/dekory	s úpravou Anti-Plaque		bez úpravy Anti-Plaque	
	Kód skla	Příplatek:	Kód skla	Příplatek:
čiré	322	0,-	321	0,-
Sand Plus sítotisk	348	6.720,-	347	6.720,-
šedé	368	4.160,-	301	4.160,-
bronzové	378	4.160,-	341	4.160,-
zrcadlové sklo	381	14.430,-	380	14.430,-

Varianta vybavení (volitelné)

	Varianta vybavení	Příplatek:
Stropní vzpěra 80-600 mm	791	3.830,-
Select+ nástěnná lišta	881	3.400,-
Stropní vzpěra 80-600 mm a Select+ nástěnná lišta (barvy 123 Black Edition, 182 White Editon, 069 stříbrná pololesklá)	882	7.230,-

Doplňky

Výška		Číslo výrobku	Cena
2000	Doplňkový set pro niku	XT0401	2.680,-
1200-2200	Doplňkový set pro niku, zhotovení na míru	XT0480	3.500,-



Číslo výrobku a ceny

XXXXXX	+	XXX	+	XXX	+	XXX	=	XXXXXX.XXX.XXX.XXX
Číslo výrobku		Kód barvy		Kód skla		Varianta vybavení		Číslo výrobku kompletní
Základní cena		Barevný příplatek		Příplatek za sklo		Příplatek:		Celková cena

Xtensa pure 4-úhelník

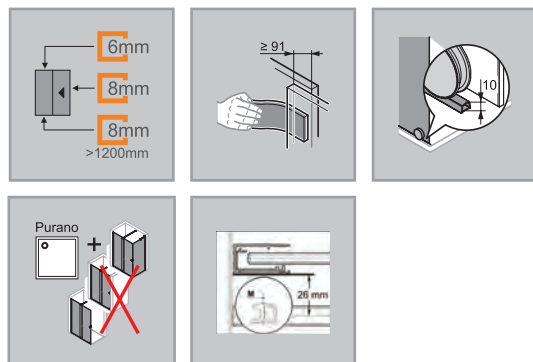


Walk-In Posuvné dveře 1-dílné s pevným segmentem

Popis produktu

- Samostatně stojící, pro montáž do niky nebo pro kombinaci s boční stěnou
- Částečně orámovaný Walk-In se segmentem posuvných dveří a pevným segmentem. Dveře se posouvají na jednu stranu
- Zasklení jednovrstvým bezpečnostním sklem dle DIN EN 12150 tl 6 mm (pevný segment) a 8 mm (dveře), volitelně s povrchovou úpravou HÜPPE Anti-Plaque pro snazší údržbu
- Vysoce kvalitní a obzvláště úzký nástěnný profil z hliníku
- Nástěnná lišta Select+ a upevnění do stropu lze objednat volitelně
- Možnost nastavení 12 mm v nástěnném profilu. Dodatečně až 200 mm díky překrytí skleněných tabulí.
- Včetně HÜPPE Keder-System (upevnění s pomocí těsnícího profilu) - montáž bez viditelných šroubů v oblasti nástěnné lišty
- Snadné čištění díky z vnitřní strany zapuštěným pojezdovým kolečkům

K dispozici musí být vodorovná/rovinná plocha 50 mm.



Montážní možnosti XT01	
Walk-In se stabilizační vzpěrou	
V nice se stabilizační vzpěrou	
pro boční stěnu se stabilizační vzpěrou	
Min. - Max rozměr	
1200-2200	1000-1400

- Vysoce kvalitní pojezdová kolečka jsou z vnitřní strany zapuštěná a výškově nastavitelná
- Podlahový profil (výška 10 mm)
- Průběžné magnetické lišty a těsnící profily
- Těsnost dle DIN 14428
- Made in Germany
- 10-letá ponákladní záruka dostupnosti náhradních dílů po získání produktu
- Systém zajištění kvality certifikován dle DIN EN ISO 9001:2015
- Systém managementu hospodaření energií certifikován dle DIN EN 50001:2011
- Obsah dodávky: upevňovací materiál, pomůcka na čištění, montážní návod

Rozměry	
WL:	20 16
R:	38 20
MG:	47 47

WEM = Vestavný rozměr vaničky (000)
M = montážní rozměr střed podlahového profilu GT (001)
Uveďte, prosím, při objednávce.

Walk-In Posuvné dveře 1-dílné s pevným segmentem

Upevnění vlevo / Stabilizační vzpěra

Montáž na sprchovou vaničku

Výška	Typ	Šířka M = Montážní rozměr jako Walk-In	WEM Nika	WEM boční stěna	Min. - max. pře- krytí skleněných tabulí X	Min. - max. šířka vstupu nika	Min. - max. šířka vstupu s boční stěnou (SW)	Číslo výrobku	Cena
2000	900	868-900	885-917	904-936	91-110	368-368	350-350	XT0120	36.170,-
	1000	968-1000	985-1017	1004-1036	91-110	402-421	383-402	XT0121	36.170,-
	1100	988-1100	1005-1117	1024-1136	91-190	372-471	353-452	XT0122	36.170,-
	1200	1088-1200	1105-1217	1124-1236	91-190	422-521	403-502	XT0123	37.430,-
	1400	1188-1400	1205-1417	1224-1436	91-290	422-621	403-602	XT0125	41.180,-

Montáž na podlahu/dlažbu

Výška	Typ	Šířka M = Montážní rozměr jako Walk-In	M (střed skla) nika	M (střed skla) boční stěna	Min. - max. pře- krytí skleněných tabulí X	Min. - max. šířka vstupu nika	Min. - max. šířka vstupu s boční stěnou (SW)	Číslo výrobku	Cena
2000	900	868-900	885-917	889-921	91-110	368-368	350-350	XT0120	36.170,-
	1000	968-1000	985-1017	989-1021	91-110	402-421	383-402	XT0121	36.170,-
	1100	988-1100	1005-1117	1009-1121	91-190	372-471	353-452	XT0122	36.170,-
	1200	1088-1200	1105-1217	1109-1221	91-190	422-521	403-502	XT0123	37.430,-
	1400	1188-1400	1205-1417	1209-1421	91-290	422-621	403-602	XT0125	41.180,-

Zhotovení na míru

Výška	Šířka B1	Číslo výrobku	Cena
1200-2000	1000-1400	XT0184	47.010,-
2001-2200	1000-1400	XT0185	51.920,-

Rozsah nastavení = objednaný rozměr - 12 mm / + 0 mm

Barvy profilů- skla / dekory

Barvy profilu	Kód barvy	Příplatek:
stříbrná pololesklá	069	0,-
Black Edition	123	3.200,-
White Edition	182	3.200,-

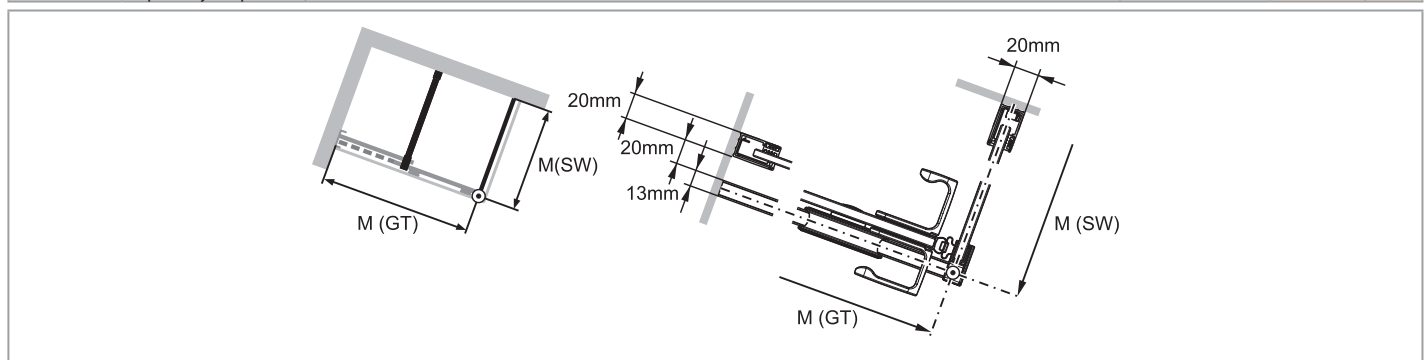
Skla/dekory	s úpravou Anti-Plaque		bez úpravy Anti-Plaque	
	Kód skla	Příplatek:	Kód skla	Příplatek:
čiré	322	0,-	321	0,-
Sand Plus sítotisk	348	6.720,-	347	6.720,-
šedé	368	4.160,-	301	4.160,-
bronzové	378	4.160,-	341	4.160,-
zrcadlové sklo	381	14.430,-	380	14.430,-

Varianta vybavení (volitelné)

	Varianta vybavení	Příplatek:
Stropní vzpěra 80-600 mm	791	3.830,-
Select+ nástěnná lišta	881	3.400,-
Stropní vzpěra 80-600 mm a Select+ nástěnná lišta (barvy 123 Black Edition, 182 White Editon, 069 stříbrná pololesklá)	882	7.230,-

Doplňky

Výška		Číslo výrobku	Cena
2000	Doplňkový set pro niku	XT0401	2.680,-
1200-2200	Doplňkový set pro niku, zhotovení na míru	XT0480	3.500,-



Číslo výrobku a ceny

XXXXXX	+	XXX	+	XXX	+	XXX	=	XXXXXX.XXX.XXX.XXX
Číslo výrobku		Kód barvy		Kód skla		Varianta vybavení		Číslo výrobku kompletní
Základní cena		Barevný příplatek		Příplatek za sklo		Příplatek:		Celková cena

Xtensa pure 4-úhelník

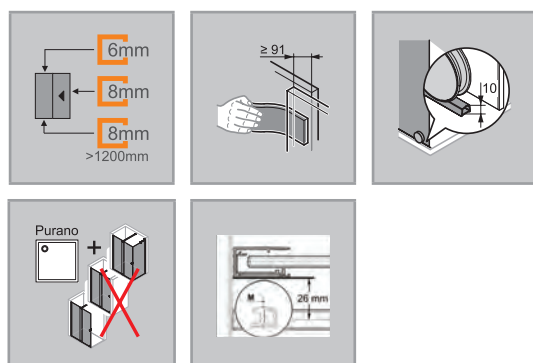


Walk-In Posuvné dveře 1-dílné s pevným segmentem

Popis produktu

- Samostatně stojící, pro montáž do niky nebo pro kombinaci s boční stěnou
- Částečně orámovaný Walk-In se segmentem posuvných dveří a pevným segmentem. Dveře se posouvají na jednu stranu
- Zasklení jednovrstvým bezpečnostním sklem dle DIN EN 12150 tl 6 mm (pevný segment) a 8 mm (dveře), volitelně s povrchovou úpravou HÜPPE Anti-Plaque pro snazší údržbu
- Vysoce kvalitní a obzvláště úzký nástěnný profil z hliníku
- Nástěnná lišta Select+ a upevnění do stropu lze objednat volitelně
- Možnost nastavení 12 mm v nástěnném profilu. Dodatečně až 200 mm díky překrytí skleněných tabulí.
- Včetně HÜPPE Keder-System (upevnění s pomocí těsnícího profilu) - montáž bez viditelných šroubů v oblasti nástěnné lišty
- Snadné čištění díky z vnitřní strany zapuštěným pojezdovým kolečkům

K dispozici musí být vodorovná/rovinná plocha 50 mm.



Montážní možnosti XT02

Walk-In se stabilizační vzpěrou	
V nice se stabilizační vzpěrou	
pro boční stěnu se stabilizační vzpěrou	
Min. - Max rozměr	
1200-2200	1000-1400

- Vysoce kvalitní pojezdová kolečka jsou z vnitřní strany zapuštěná a výškově nastavitelná
- Podlahový profil (výška 10 mm)
- Průběžné magnetické lišty a těsnící profily
- Těsnost dle DIN 14428
- Made in Germany
- 10-letá ponákuční záruka dostupnosti náhradních dílů po získání produktu
- Systém zajištění kvality certifikován dle DIN EN ISO 9001:2015
- Systém managementu hospodaření energií certifikován dle DIN EN 50001:2011
- Obsah dodávky: upevňovací materiál, pomůcka na čištění, montážní návod

	Rozměry
WL:	20
R:	38
MG:	47
<p>WEM = Vestavný rozměr vaničky (000) M = montážní rozměr střed podlahového profilu GT (001) Uvedte, prosím, při objednávce.</p>	

Walk-In Posuvné dveře 1-dílné s pevným segmentem

Upevnění vpravo / Stabilizační vzpěra

Montáž na sprchovou vaničku

Výška	Typ	Šířka M = Montážní rozměr jako Walk-In	WEM Nika	WEM boční stěna	Min. - max. pře- krytí skleněných tabulí X	Min. - max. šířka vstupu nika	Min. - max. šířka vstupu s boční stěnou (SW)	Číslo výrobku	Cena
2000	900	868-900	885-917	904-936	91-110	368-368	350-350	XT0220	36.170,-
	1000	968-1000	985-1017	1004-1036	91-110	402-421	383-402	XT0221	36.170,-
	1100	988-1100	1005-1117	1024-1136	91-190	372-471	353-452	XT0222	36.170,-
	1200	1088-1200	1105-1217	1124-1236	91-190	422-521	403-502	XT0223	37.430,-
	1400	1188-1400	1205-1417	1224-1436	91-290	422-621	403-602	XT0225	41.180,-

Montáž na podlahu/dlažbu

Výška	Typ	Šířka M = Montážní rozměr jako Walk-In	M (střed skla) nika	M (střed skla) boční stěna	Min. - max. pře- krytí skleněných tabulí X	Min. - max. šířka vstupu nika	Min. - max. šířka vstupu s boční stěnou (SW)	Číslo výrobku	Cena
2000	900	868-900	885-917	889-921	91-110	368-368	350-350	XT0220	36.170,-
	1000	968-1000	985-1017	989-1021	91-110	402-421	383-402	XT0221	36.170,-
	1100	988-1100	1005-1117	1009-1121	91-190	372-471	353-452	XT0222	36.170,-
	1200	1088-1200	1105-1217	1109-1221	91-190	422-521	403-502	XT0223	37.430,-
	1400	1188-1400	1205-1417	1209-1421	91-290	422-621	403-602	XT0225	41.180,-

Zhotovení na míru

Výška	Šířka B1	Číslo výrobku	Cena
1200-2000	1000-1400	XT0284	47.010,-
2001-2200	1000-1400	XT0285	51.920,-

Rozsah nastavení = objednaný rozměr - 12 mm / + 0 mm

Barvy profilů- skla / dekory

Barvy profilu	Kód barvy	Příplatek:
stříbrná pololesklá	069	0,-
Black Edition	123	3.200,-
White Edition	182	3.200,-

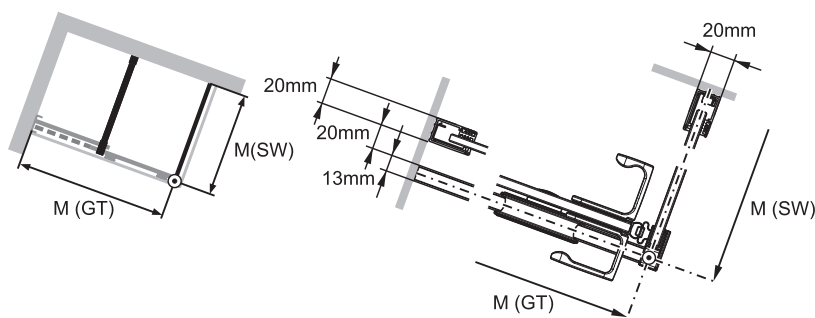
Skla/dekory	s úpravou Anti-Plaque		bez úpravy Anti-Plaque	
	Kód skla	Příplatek:	Kód skla	Příplatek:
čiré	322	0,-	321	0,-
Sand Plus sítotisk	348	6.720,-	347	6.720,-
šedé	368	4.160,-	301	4.160,-
bronzové	378	4.160,-	341	4.160,-
zrcadlové sklo	381	14.430,-	380	14.430,-

Varianta vybavení (volitelné)

	Varianta vybavení	Příplatek:
Stropní vzpěra 80-600 mm	791	3.830,-
Select+ nástěnná lišta	881	3.400,-
Stropní vzpěra 80-600 mm a Select+ nástěnná lišta (barvy 123 Black Edition, 182 White Editon, 069 stříbrná pololesklá)	882	7.230,-

Doplňky

Výška		Číslo výrobku	Cena
2000	Doplňkový set pro niku	XT0401	2.680,-
1200-2200	Doplňkový set pro niku, zhotovení na míru	XT0480	3.500,-



Číslo výrobku a ceny

XXXXXX	+	XXX	+	XXX	+	XXX	=	XXXXXX.XXX.XXX.XXX
Číslo výrobku		Kód barvy		Kód skla		Varianta vybavení		Číslo výrobku kompletní
Základní cena		Barevný příplatek		Příplatek za sklo		Příplatek:		Celková cena

Xtensa pure 4-úhelník



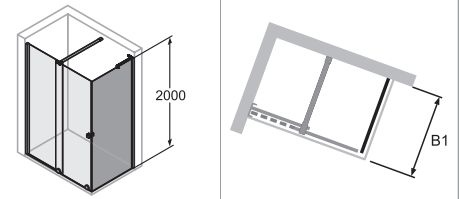
Boční stěna pro Walk-In Posuvné dveře 1-dílné s pevným segmentem

Popis produktu

- Pro kombinaci s Walk-In
- Částečně orámovaná boční stěna
- Zasklení jednovrstvým bezpečnostním sklem tl 8 mm dle DIN EN 12150, volitelně s povrchovou úpravou HÜPPE Anti-Plaque pro snazší údržbu
- Se stabilizačními vzpěrami (uvnitř)
- Vysoce kvalitní a obzvláště úzký nástěnný profil z hliníku
- Zkosení / výřezy možné
- Možnost nastavení v nástěnném profilu 15 mm
- Včetně HÜPPE Keder-System (upevnění s pomocí těsnícího profilu) -

- montáž bez viditelných šroubů v oblasti nástěnné lišty
- Těsnost dle DIN 14428
- Made in Germany
- Obsah dodávky: upevňovací materiál, montážní návod
- 10-letá ponáková zůruka dostupnosti náhradních dílů po získání produktu
- Systém zajištění kvality certifikován dle DIN EN ISO 9001:2015
- Systém managementu hospodaření energií certifikován dle DIN EN 50001:2011

Montážní možnosti XT03



Boční stěna

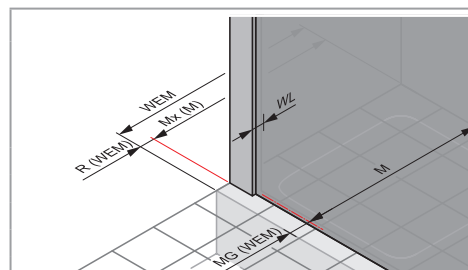
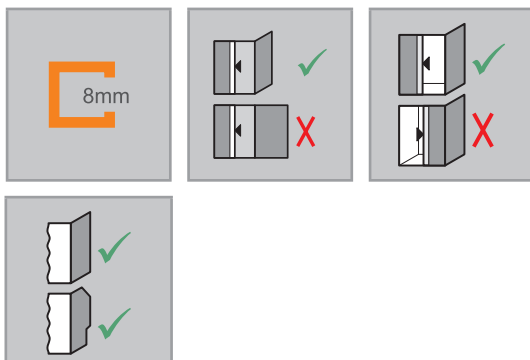
Min. - Max rozměr



400-2200



200-1100



Rozměry

WL:	20
R:	5
Mx:	M+10
MG:	15

WEM = Vestavný rozměr vaničky (000)
M = Montážní rozměr na střed skla (001)
Uveďte, prosím, při objednávce.

Boční stěna pro Walk-In posuvné dveře 1-dílné s pevným segmentem

Montáž na sprchovou vaničku

Výška	Typ	WEM boční stěna	Číslo výrobku	Cena
2000	700	685-700	XT0305	11.910,-
	800	785-800	XT0306	11.910,-
	900	885-900	XT0307	11.910,-
	1000	985-1000	XT0308	12.480,-

Montáž na podlahu/dlažbu


Výška	Typ	M (střed podlahového profilu GT)	Číslo výrobku	Cena
2000	700	673-688	XT0305	11.910,-
	800	773-788	XT0306	11.910,-
	900	873-888	XT0307	11.910,-
	1000	973-988	XT0308	12.480,-

Zhotovení na míru

Výška	Typ	Šířka B1	Číslo výrobku	Cena
1900-2000	Přes roh	200-1100	XT0380	15.490,-
2001-2200	Přes roh	200-1100	XT0382	20.150,-
400-2000	Na vanu	200-1100	XT0381	15.490,-

Rozsah nastavení = objednaný rozměr - 8 mm / + 7 mm**

POZOR: Pro dveře s boční stěnou na vaně je nutný doplňkový set pro niku. Viz Doplňky.

	Příplatek ke zhotovení na míru za každé zkosení/výřez	Příplatek:
		4.180,-

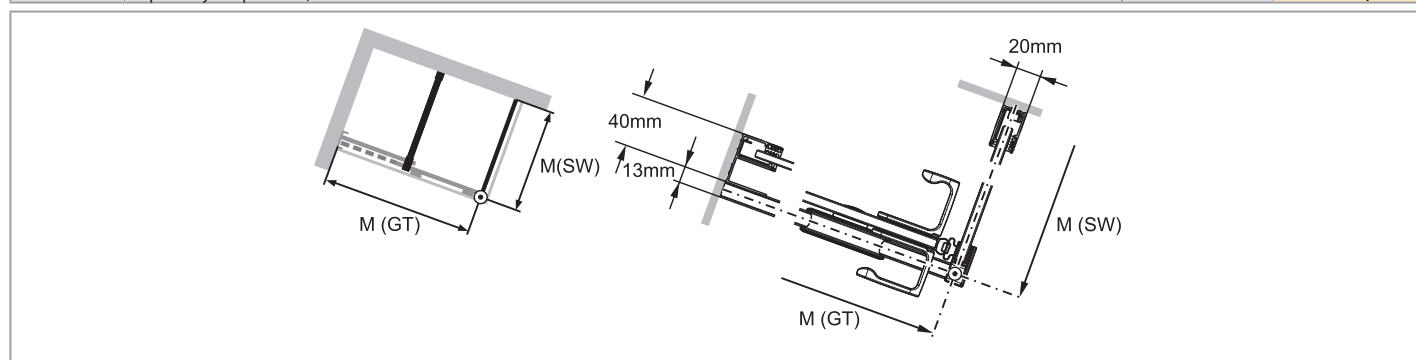
Barvy profilů- skla / dekory

Barvy profilu	Kód barvy	Příplatek:
stříbrná pololesklá	069	0,-
Black Edition	123	3.200,-
White Edition	182	3.200,-

Skla/dekory	s úpravou Anti-Plaque		bez úpravy Anti-Plaque	
	Kód skla	Příplatek:	Kód skla	Příplatek:
čiré	322	0,-	321	0,-
Sand Plus sítotisk	348	6.720,-	347	6.720,-
šedé	368	4.160,-	301	4.160,-
bronzové	378	4.160,-	341	4.160,-
zrcadlové sklo	381	14.430,-	380	14.430,-

Doplňky

Výška		Číslo výrobku	Cena
2000	Doplňkový set pro niku	XT0401	2.680,-
1200-2200	Doplňkový set pro niku, zhotovení na míru	XT0480	3.500,-



Číslo výrobku a ceny

XXXXXX	+	XXX	+	XXX	=	XXXXXX.XXX.XXX
Číslo výrobku		Kód barvy		Kód skla		Číslo výrobku kompletní
Základní cena		Barevný příplatek		Příplatek za sklo		Celková cena

Xtensa pure 4-úhelník



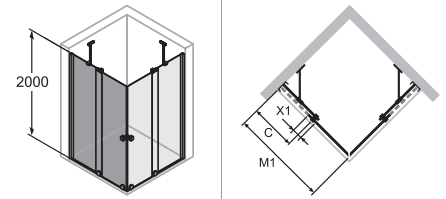
Posuvné dveře rohový vstup 2-dílný

Popis produktu

- Pro montáž jako rohový vstup
- Částečně orámovaná polovina rohového vstupu se dvěma segmenty posuvných dveří a dvěma pevnými segmenty. Dveře se otevírají vždy na jednu stranu
- Zasklení jednovrstvým bezpečnostním sklem dle DIN EN 12150 tl 6 mm (pevný segment) a 8 mm (dveře), volitelně s povrchovou úpravou HÜPPE Anti-Plaque pro snazší údržbu
- Se stabilizačními vzpěrami (uvnitř)
- Vysoce kvalitní a obzvláště úzký nástěnný profil z hliníku
- Stropní vzpěru lze objednat volitelně
- Možnost nastavení 12 mm v nástěnném profilu. Dodatečně až 200 mm díky překrytí skleněných tabulí.
- Včetně HÜPPE Keder-System (upevnění s pomocí těsnícího profilu) - montáž bez viditelných šroubů v oblasti nástěnné lišty

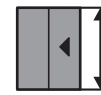
K dispozici musí být vodorovná/rovinná plocha 50 mm.

Montážní možnosti XT13



Upevnění vlevo

Min. - Max rozměr

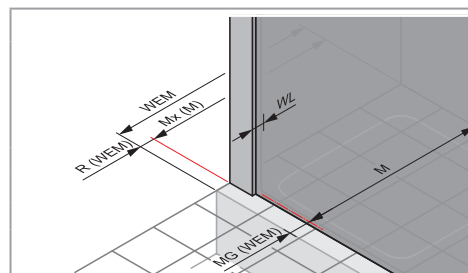
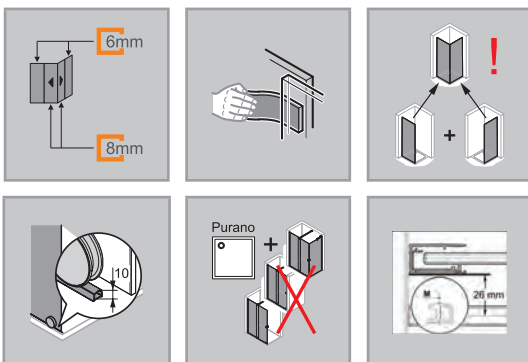


1200-2200



700-1400

- Snadné čištění díky z vnitřní strany zapuštěným pojezdovým kolečkům
- Vysoce kvalitní pojezdová kolečka jsou z vnitřní strany zapuštěná a výškově nastavitelná
- Podlahový profil (výška 10 mm)
- Průběžné magnetické lišty a těsnící profily
- Těsnost dle DIN 14428
- Made in Germany
- Obsah dodávky: upevňovací materiál, pomůcka na čištění, montážní návod
- 10-letá ponákuční záruka dostupnosti náhradních dílů po získání produktu
- Systém zajištění kvality certifikován dle DIN EN ISO 9001:2015
- Systém managementu hospodaření energií certifikován dle DIN EN 50001:2011



Rozměry

WL:	20
R:	38
MG:	47

WEM = Vestavný rozměr vaničky (000)
 M = montážní rozměr střed podlahového profilu GT (001)
 Uveďte, prosím, při objednávce.

Posuvné dveře rohový vstup 2-dílný (1/2)

Upevnění vlevo

Montáž na sprchovou vaničku

Výška	Typ	WEM	Šířka C	Min. - max. překrytí skleněných tabulí X	Šířka vstupu	Číslo výrobku	Cena
2000	750	690-757	385-400	51-103	355-428	XT1301	24.080,-
	800	758-807	410-425	51-85	415-463	XT1302	24.600,-
	900	808-907	460-475	51-135	415-534	XT1303	25.360,-
	1000	908-1007	540-555	115-199	441-560	XT1304	30.320,-
	1100	1008-1107	590-605	115-199	511-630	XT1305	31.010,-
	1200	1108-1207	640-655	115-199	582-701	XT1306	32.080,-
	1400	1208-1407	740-755	115-299	582-842	XT1307	35.290,-

POZOR: Kompletní rohový vstup se skládá ze dvou objednáčích čísel

Montáž na podlahu/dlažbu

Výška	Typ	M (střed podlahového profilu GT)	Šířka C	Min. - max. překrytí skleněných tabulí X	Šířka vstupu	Číslo výrobku	Cena
2000	750	677-744	385-400	51-103	355-428	XT1301	24.080,-
	800	745-794	410-425	51-85	415-463	XT1302	24.600,-
	900	795-894	460-475	51-135	415-534	XT1303	25.360,-
	1000	895-994	540-555	115-199	441-560	XT1304	30.320,-
	1100	995-1094	590-605	115-199	511-630	XT1305	31.010,-
	1200	1095-1194	640-655	115-199	582-701	XT1306	32.080,-
	1400	1195-1394	740-755	115-299	582-842	XT1307	35.290,-

POZOR: Kompletní rohový vstup se skládá ze dvou objednáčích čísel

Zhotovení na míru

Výška	Šířka M1	Číslo výrobku	Cena
1200-2000	700-1400	XT1380	38.490,-
2001-2200	700-1400	XT1381	43.160,-

Rozsah nastavení = objednaný rozměr - 8 mm / + 7 mm**

Barvy profilů- skla / dekory

Barvy profilu	Kód barvy	Příplatek:
stříbrná pololesklá	069	0,-
Black Edition	123	3.200,-
White Edition	182	3.200,-

Skla/dekory	s úpravou Anti-Plaque		bez úpravy Anti-Plaque	
	Kód skla	Příplatek:	Kód skla	Příplatek:
čiré	322	0,-	321	0,-
Sand Plus sítotisk	348	6.720,-	347	6.720,-
šedé	368	4.160,-	301	4.160,-
bronzové	378	4.160,-	341	4.160,-
zrcadlové sklo	381	14.430,-	380	14.430,-

Varianta vybavení (volitelné)

	Varianta vybavení	Příplatek:
Stropní vzpěra 80-600 mm	791	3.830,-

Číslo výrobku a ceny

XXXXXX	+	XXX	+	XXX	+	XXX	=	XXXXXX.XXX.XXX.XXX
Číslo výrobku		Kód barvy		Kód skla		Varianta vybavení		Číslo výrobku kompletní
Základní cena		Barevný příplatek		Příplatek za sklo		Příplatek:		Celková cena

Xtensa pure 4-úhelník



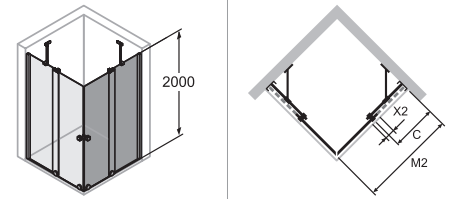
Posuvné dveře rohový vstup 2-dílný

Popis produktu

- Pro montáž jako rohový vstup
- Částečně orámovaná polovina rohového vstupu se dvěma segmenty posuvných dveří a dvěma pevnými segmenty. Dveře se otevírají vždy na jednu stranu
- Zasklení jednovrstvým bezpečnostním sklem dle DIN EN 12150 tl 6 mm (pevný segment) a 8 mm (dveře), volitelně s povrchovou úpravou HÜPPE Anti-Plaque pro snazší údržbu
- Se stabilizačními vzpěrami (uvnitř)
- Vysoce kvalitní a obzvláště úzký nástěnný profil z hliníku
- Stropní vzpěru lze objednat volitelně
- Možnost nastavení 12 mm v nástěnném profilu. Dodatečně až 200 mm díky překrytí skleněných tabulí.
- Včetně HÜPPE Keder-System (upevnění s pomocí těsnícího profilu) - montáž bez viditelných šroubů v oblasti nástěnné lišty

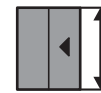
K dispozici musí být vodorovná/rovinná plocha 50 mm.

Montážní možnosti XT14



Upevnění vpravo

Min. - Max rozměr

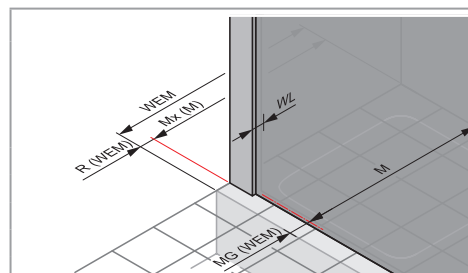
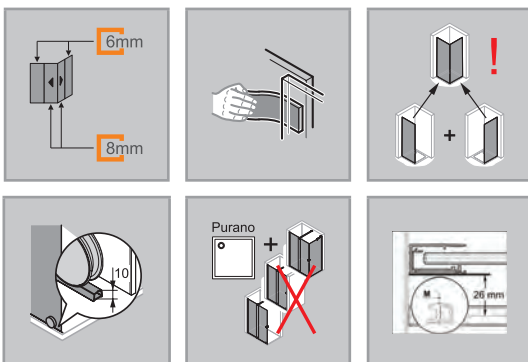


1200-2200



700-1400

- Snadné čištění díky z vnitřní strany zapuštěným pojezdovým kolečkům
- Vysoce kvalitní pojezdová kolečka jsou z vnitřní strany zapuštěná a výškově nastavitelná
- Podlahový profil (výška 10 mm)
- Průběžné magnetické lišty a těsnící profily
- Těsnost dle DIN 14428
- Made in Germany
- Obsah dodávky: upevňovací materiál, pomůcka na čištění, montážní návod
- 10-letá ponákuční záruka dostupnosti náhradních dílů po získání produktu
- Systém zajištění kvality certifikován dle DIN EN ISO 9001:2015
- Systém managementu hospodaření energií certifikován dle DIN EN 50001:2011



Rozměry

WL:	20
R:	38
MG:	47

WEM = Vestavný rozměr vaničky (000)

M = montážní rozměr střed podlahového profilu GT (001)

Uveďte, prosím, při objednávce.

Posuvné dveře rohový vstup 2-dílný (1/2)

Upevnění vpravo

Montáž na sprchovou vaničku

Výška	Typ	WEM	Šířka C	Min. - max. překrytí skleněných tabulí X	Šířka vstupu	Číslo výrobku	Cena
2000	750	690-757	385-400	51-103	355-428	XT1401	24.080,-
	800	758-807	410-425	51-85	415-463	XT1402	24.600,-
	900	808-907	460-475	51-135	415-534	XT1403	25.360,-
	1000	908-1007	540-555	115-199	441-560	XT1404	30.320,-
	1100	1008-1107	590-605	115-199	511-630	XT1405	31.010,-
	1200	1108-1207	640-655	115-199	582-701	XT1406	32.080,-
	1400	1208-1407	740-755	115-299	582-842	XT1407	35.290,-

POZOR: Kompletní rohový vstup se skládá ze dvou objednávacích čísel

Montáž na podlahu/dlažbu

Výška	Typ	M (střed podlahového profilu GT)	Šířka C	Min. - max. překrytí skleněných tabulí X	Šířka vstupu	Číslo výrobku	Cena
2000	750	677-744	385-400	51-103	355-428	XT1401	24.080,-
	800	745-794	410-425	51-85	415-463	XT1402	24.600,-
	900	795-894	460-475	51-135	415-534	XT1403	25.360,-
	1000	895-994	540-555	115-199	441-560	XT1404	30.320,-
	1100	995-1094	590-605	115-199	511-630	XT1405	31.010,-
	1200	1095-1194	640-655	115-199	582-701	XT1406	32.080,-
	1400	1195-1394	740-755	115-299	582-842	XT1407	35.290,-

POZOR: Kompletní rohový vstup se skládá ze dvou objednávacích čísel

Zhotovení na míru

Výška	Šířka M1	Číslo výrobku	Cena
1200-2000	700-1400	XT1480	38.490,-
2001-2200	700-1400	XT1481	43.160,-

Rozsah nastavení = objednaný rozměr - 8 mm / + 7 mm**

Barvy profilů- skla / dekory

Barvy profilu	Kód barvy	Příplatek:
stříbrná pololesklá	069	0,-
Black Edition	123	3.200,-
White Edition	182	3.200,-

Skla/dekory	s úpravou Anti-Plaque		bez úpravy Anti-Plaque	
	Kód skla	Příplatek:	Kód skla	Příplatek:
čiré	322	0,-	321	0,-
Sand Plus sítotisk	348	6.720,-	347	6.720,-
šedé	368	4.160,-	301	4.160,-
bronzové	378	4.160,-	341	4.160,-
zrcadlové sklo	381	14.430,-	380	14.430,-

Varianta vybavení (volitelné)

Varianta vybavení	Příplatek:
Stropní vzpěra 80-600 mm	791 3.830,-

Číslo výrobku a ceny

XXXXXX	+	XXX	+	XXX	+	XXX	=	XXXXXX.XXX.XXX.XXX
Číslo výrobku		Kód barvy		Kód skla		Varianta vybavení		Číslo výrobku kompletní
Základní cena		Barevný příplatek		Příplatek za sklo		Příplatek:		Celková cena

Xtensa pure 4-úhelník



Boční stěna pro L-řešení U-kabina

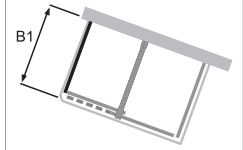
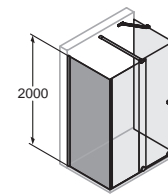
Popis produktu

- Pro kombinaci jako boční stěna pro L-řešení / U-kabinu
- Částečně orámovaná boční stěna
- Zasklení jednovrstvým bezpečnostním sklem tl 6 mm dle DIN EN 12150, volitelně s povrchovou úpravou HÜPPE Anti-Plaque pro snazší údržbu
- Se stabilizačními vzpěrami (uvnitř)
- Vysoce kvalitní a obzvláště úzký nástěnný profil z hliníku
- Zkosení / výřezy možné
- Možnost nastavení v nástěnném profilu 15 mm
- Včetně HÜPPE Keder-System (upevnění s pomocí těsnícího profilu) -

- montáž bez viditelných šroubů v oblasti nástěnné lišty
- Těsnost dle DIN 14428
- Made in Germany
- Obsah dodávky: upevňovací materiál, montážní návod
- 10-letá ponákladní záruka dostupnosti náhradních dílů po získání produktu
- Systém zajištění kvality certifikován dle DIN EN ISO 9001:2015
- Systém managementu hospodaření energií certifikován dle DIN EN 50001:2011

Posuvné dveře Walk-In s pevným segmentem lze kombinovat od šířky 1 200 mm s příčnou vzpěrou namísto vzpěry stabilizační.

Montážní možnosti XT18



Boční stěna

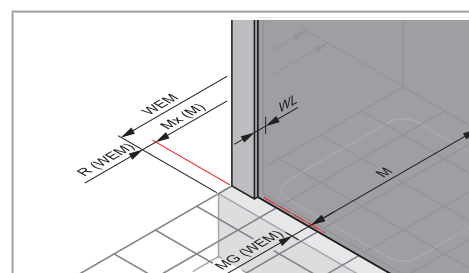
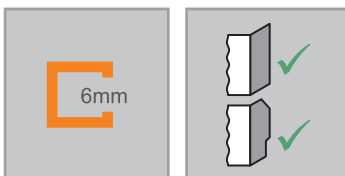
Min. - Max rozměr



400-2200



200-1100



Rozměry

WL:	20
R:	5
Mx:	M+10
MG:	15

WEM = Vestavný rozměr vaničky (000)
M = Montážní rozměr na střed skla (001)
Uveďte, prosím, při objednávce.

Boční stěna pro L-řešení U-kabina

Montáž na sprchovou vaničku

Výška	Typ	WEM boční stěna	Číslo výrobku	Cena
2000	800	785-800	XT1807	11.910,-
	900	885-900	XT1808	11.910,-
	1000	985-1000	XT1809	11.910,-

Montáž na podlahu/dlažbu

Výška	Typ	M (střed podlahového profilu GT)	Číslo výrobku	Cena
2000	800	773-788	XT1807	11.910,-
	900	873-888	XT1808	11.910,-
	1000	973-988	XT1809	11.910,-

Zhotovení na míru

Výška	Typ	Šířka B1	Číslo výrobku	Cena
1200-2000	Přes roh	200-1100	XT1880	15.490,-
2001-2200	Přes roh	200-1100	XT1881	20.150,-
400-1800	Na vanu	200-1100	XT1882	15.490,-

Rozsah nastavení = objednaný rozměr - 15 mm / + 0 mm**

Příplatek:	
	Příplatek ke zhotovení na míru za každé zkosení/výřez
4.180,-	

Barvy profilů- skla / dekory

Barvy profilu	Kód barvy	Příplatek:
stříbrná pololesklá	069	0,-
Black Edition	123	3.200,-
White Edition	182	3.200,-

Skla/dekory	s úpravou Anti-Plaque		bez úpravy Anti-Plaque	
	Kód skla	Příplatek:	Kód skla	Příplatek:
čiré	322	0,-	321	0,-
Sand Plus sítotisk	348	6.720,-	347	6.720,-
šedé	368	4.160,-	301	4.160,-
bronzové	378	4.160,-	341	4.160,-
zrcadlové sklo	381	14.430,-	380	14.430,-

Číslo výrobku a ceny

XXXXXX	+	XXX	+	XXX	=	XXXXXX.XXX.XXX
Číslo výrobku Základní cena		Kód barvy Barevný příplatek		Kód skla Příplatek za sklo		Číslo výrobku kompletní Celková cena

Xtensa pure Vanová zástěna

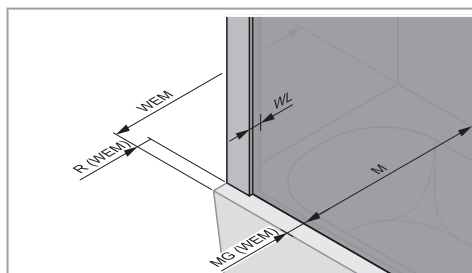
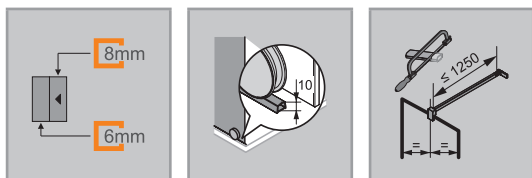
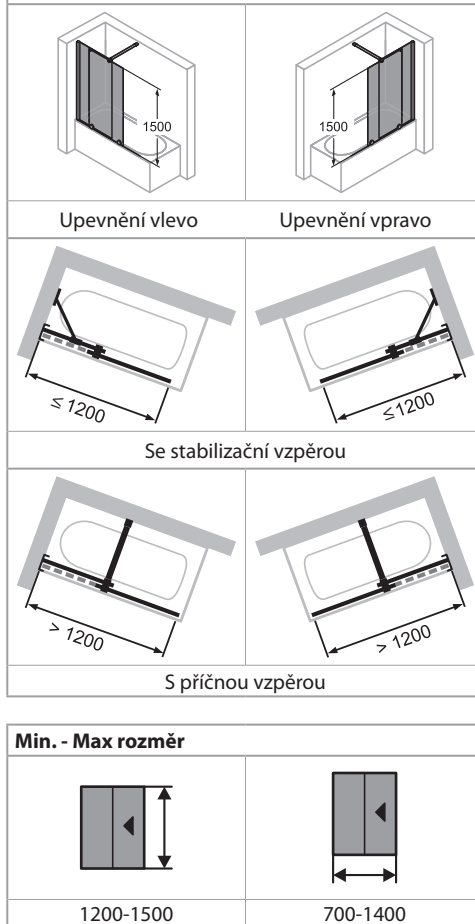


Posuvné dveře 1-dílné s pevným segmentem

Popis produktu

- Pro montáž na vanu
- Částečně orámovaná zástěna s jedním segmentem posuvných dveří a jedním pevným segmentem
- Zasklení jednovrstvým bezpečnostním sklem tl 6 mm (pevný segment) a 8 mm (dveře) dle DIN EN 12150, volitelně s povrchovou úpravou HÜPPE Anti-Plaque pro snazší údržbu
- Vysoce kvalitní a obzvláště úzký nástěnný profil z hliníku
- Volitelně k dostání s komfortním madlem Xtensa a stropní vzpěrou
- Možnost nastavení 12 mm v nástěnném profilu. Dodatečně až 200 mm díky překrytí skleněných tabulí.
- Pro instalaci je zapotřebí minimálně vodorovná/rovná plocha 50mm a šířka okraje vaničky popř. podlahové plochy 50mm.
- Včetně HÜPPE Keder-System (upevnění s pomocí těsnícího profilu) - montáž bez viditelných šroubů v oblasti nástěnné lišty
- Se stabilizačními vzpěrami (uvnitř)
- Snadné čištění díky z vnitřní strany zapuštěným pojezdovým kolečkům
- Vysoce kvalitní pojezdová kolečka jsou z vnitřní strany zapuštěná a výškově nastavitelná
- Podlahový profil (výška 10 mm)
- Průběžné magnetické lišty a těsnící profily
- Těsnost dle DIN 14428
- Made in Germany
- 10-letá ponákladní záruka dostupnosti náhradních dílů po získání produktu
- Systém zajištění kvality certifikován dle DIN EN ISO 9001:2015
- Systém managementu hospodaření energií certifikován dle DIN EN 50001:2011
- Obsah dodávky: upevňovací materiál, pomůcka na čištění, montážní návod

Montážní možnosti XT06 / XT07



Rozměry

WL:	20
R:	38
MG:	47

WEM = Vestavný rozměr vaničky (000)

M = montážní rozměr střed podlahového profilu GT (001)

Uveďte, prosím, při objednávce.

Posuvné dveře 1-dílné s pevným segmentem

Upevnění vlevo

Montáž na vanu

Výška	Typ	Upevnění	Šířka	Min. - max. překrytí skleněných tabulí X	Číslo výrobku	Cena
1500	1200	Stabilizační vzpěra	1101-1200	91-190	XT0601	31.020,-
	1400	Příčná vzpěra	1201-1400	91-290	XT0602	35.900,-

Zhotovení na míru

Výška	Šířka	Číslo výrobku	Cena
1200-1500	700-1400	XT0680	39.870,-

Posuvné dveře 1-dílné s pevným segmentem

Upevnění vpravo

Montáž na vanu

Výška	Typ	Upevnění	Šířka	Min. - max. překrytí skleněných tabulí X	Číslo výrobku	Cena
1500	1200	Stabilizační vzpěra	1101-1200	91-190	XT0701	31.020,-
	1400	Příčná vzpěra	1201-1400	91-290	XT0702	35.900,-

Zhotovení na míru

Výška	Šířka	Číslo výrobku	Cena
1200-1500	700-1400	XT0780	39.870,-

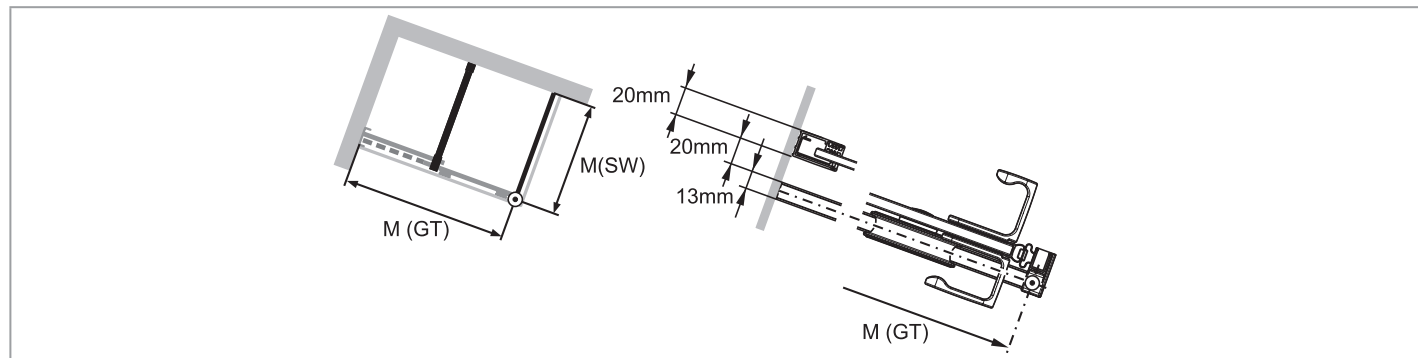
Barvy profilů- skla / dekory

Barvy profilu	Kód barvy	Příplatek:
stříbrná poleosklá	069	0,-
Black Edition	123	3.200,-
White Edition	182	3.200,-

Skla/dekory	s úpravou Anti-Plaque		bez úpravy Anti-Plaque	
	Kód skla	Příplatek:	Kód skla	Příplatek:
čiré	322	0,-	321	0,-
Sand Plus sítotisk	348	6.720,-	347	6.720,-
šedé	368	4.160,-	301	4.160,-
bronzové	378	4.160,-	341	4.160,-
zrcadlové sklo	381	14.430,-	380	14.430,-

Varianta vybavení (volitelné)

	Varianta vybavení	
Stropní vzpěra 80-600 mm	791	3.830,-
Komfortní madlo Xtensa	792	2.870,-
Komfortní madlo Xtensa a stropní vzpěra Xtensa 80 - 600 mm	793	6.700,-



Číslo výrobku a ceny

XXXXXX	+	XXX	+	XXX	+	XXX	=	XXXXXX.XXX.XXX.XXX
Číslo výrobku		Kód barvy		Kód skla		Varianta vybavení		Číslo výrobku kompletní
Základní cena		Barevný příplatek		Příplatek za sklo		Příplatek:		Celková cena

Xtensa pure

Barva profilu



stříbrná pololesklá



Black Edition



White Edition

Vezměte prosím na vědomí, že při montáži chromových povrchů / zrcadlových skel / obkladů stěn HÜPPE je doporučen silikon bez kyseliny octové / silikon pro mramor. Použití čisticích a dezinfekčních prostředků s obsahem alkoholu, chloru nebo kyselin vede k poškození povrchů. Stejně tak nepoužívejte drsné nebo abrazivní čisticí prostředky. Pro více informací si přečtěte, prosím, produktovou přílohu HÜPPE pro čištění a ošetření.



čiré



Sand Plus



šedé



bronzové




zrcadlové sklo


Xtensa pure

Varianty a příslušenství

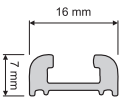
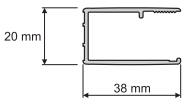
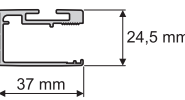
Stropní vzpěra

Výška	Typ	Detail	Skica / Foto	Barva	Číslo výrobku	Cena
80 - 600mm	Stropní vzpěra	Možnost individuálního zkrácení. Nenáročné dodatečné upevnění nebo výměna. Pro Xtensa.		stříbrná pololesklá = 069	XT1606069	3.830,-
				Black Edition = 123	XT1606123	5.280,-
				White Edition = 182	XT1606182	5.280,-

Vzpěra tvaru T, kompletní

Výška	Typ	Skica / Foto	Barva	Číslo výrobku	Cena
do 2000mm	Doplňková sada pro T-řešení (v kombinaci se standardní stabilizační vzpěrou)		stříbrná pololesklá = 069	XT0501 069	6.720,-
			Black Edition = 123	XT0501 123	8.120,-
			White Edition = 182	XT0501 182	8.120,-

PRŮŘEZY PROFILŮ

Profil	Detail
	Lišta pro niku
	Nástěnný profil pro boční stěnu a pevný segment
	Nástěnný profil / Select+ Kit

Xtensa pure



Duplo pure



Prostorné a přitom stylové? S Duplo můžete vytvořit stylové řešení v koupelně. Dvoudílná, mírně odsazená skleněná stěna zaujme svým neobvyklým designem a umožňuje šířku až dva metry. Dvě nové možnosti barevnosti posouvají zážitek ze sprchování na novou úroveň, zatímco různé povrchové úpravy našeho 8mm

bezpečnostního skla poskytují další vizuální efekty.

Podrobnosti o výrobku

Duplo pure



K dispozici je volitelná miska na mýdlo.



Duplo má horizontálně dělený skleněný panel, který mu dodává jedinečný vzhled. Dvoudílná tabule z kvalitního bezpečnostního skla zjednodušuje přepravu a umožňuje instalaci i ve stísněných prostorech.



Díky držáku na ručníky, který je součástí dodávky, máte ručník hned po ruce.

Duplo pure 4-úhelník

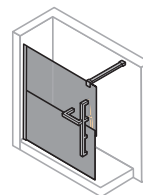


Walk-In

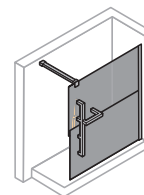
Popis produktu

- Částečně orámovaná sprchová zástěna WALK-IN
- Zasklení jednovrstvým bezpečnostním sklem tl 8 mm dle DIN EN 12150, volitelně s povrchovou úpravou HÜPPE Anti-Plaque pro snazší údržbu
- S příčnou vzpěrou
- Profily z vysoce kvalitního eloxovaného hliníku
- Možnost nastavení v nástěnném profilu 15 mm
- Včetně HÜPPE Keder-System (upevnění s pomocí těsnícího profilu) - montáž bez viditelných šroubů v oblasti nástěnné lišty
- Těsnost dle DIN 14428
- Obsah dodávky: upevňovací materiál, montážní návod
- 10-letá ponákupní záruka dostupnosti náhradních dílů po získání produktu
- Systém zajištění kvality certifikován dle DIN EN ISO 9001:2015
- Systém managementu hospodaření energií certifikován dle DIN EN 50001:2011
- Made in Germany

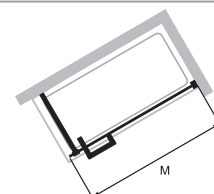
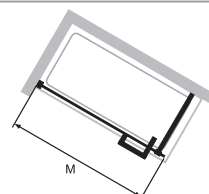
Montážní možnosti DT00



Upevnění vlevo



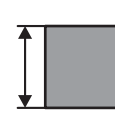
Upevnění vpravo



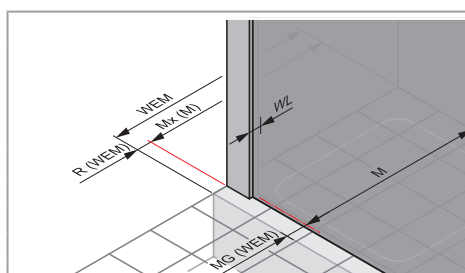
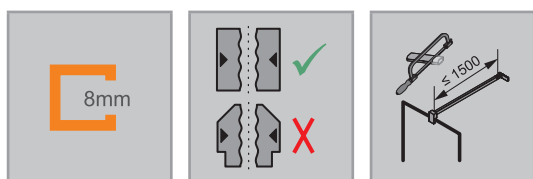
Min. - Max rozměr



1000-2000



1000-2000



Rozměry

WL:	50
R:	10
Mx:	M+12
MG:	22

WEM = Vestavný rozměr vaničky (000)
 M = Montážní rozměr na střed skla (001)
 Uveďte, prosím, při objednávce.

Walk-In

Upevnění vlevo

Montáž na sprchovou vaničku / podlahu (dlažbu)

Výška	Typ	Šířka	Číslo výrobku	Cena
2000	1000	985-1000	DT0000	31.830,-
	1100	1085-1100	DT0001	31.830,-
	1200	1185-1200	DT0002	31.830,-
	1300	1285-1300	DT0003	34.830,-
	1400	1385-1400	DT0004	34.830,-
	1600	1585-1600	DT0005	37.860,-
	1800	1785-1800	DT0006	37.860,-

Zhotovení na míru

Výška	Šířka	Číslo výrobku	Cena
1000-2000	1000-1200	DT0029	40.720,-
	1201-1400	DT0049	40.720,-
	1401-1800	DT0009	40.720,-
	1801-2000	DT0069	50.340,-

Rozsah nastavení = objednaný rozměr - 8 mm / + 7 mm**

Walk-In

Upevnění vpravo

Montáž na sprchovou vaničku / podlahu (dlažbu)

Výška	Typ	Šířka	Číslo výrobku	Cena
2000	1000	985-1000	DT0010	31.830,-
	1100	1085-1100	DT0011	31.830,-
	1200	1185-1200	DT0012	31.830,-
	1300	1285-1300	DT0013	34.830,-
	1400	1385-1400	DT0014	34.830,-
	1600	1585-1600	DT0015	37.860,-
	1800	1785-1800	DT0016	37.860,-

Zhotovení na míru

Výška	Šířka	Číslo výrobku	Cena
1000-2000	1000-1200	DT0039	40.720,-
	1201-1400	DT0059	40.720,-
	1401-1800	DT0019	40.720,-
	1801-2000	DT0079	50.340,-

Rozsah nastavení = objednaný rozměr - 8 mm / + 7 mm**

Barvy profilů- skla / dekory

Barvy profilu	Kód barvy	Příplatek:
chrom-chrom	C91	0,-
Black Edition	123	3.200,-
Gold Edition	196	3.200,-

Skla/dekory	s úpravou Anti-Plaque		bez úpravy Anti-Plaque	
	Kód skla	Příplatek:	Kód skla	Příplatek:
čiré	322	2.210,-	321	0,-
Sand Plus	316	6.360,-	315	4.160,-
šedé	368	6.360,-	301	4.160,-
Kombinovaný pískový dekory Sand Plus	318	6.360,-	317	4.160,-

Doplňky

	Barva	Číslo výrobku	Cena
Miska na mýdlo	chrom	DT0099091	5.590,-
	Black Edition	DT0099123	6.770,-
	Gold Edition	DT0099196	6.770,-

Číslo výrobku a ceny

XXXXXX	+	XXX	+	XXX	=	XXXXXX.XXX.XXX
Číslo výrobku		Kód barvy		Kód skla		Číslo výrobku kompletní
Základní cena		Barevný příplatek		Příplatek za sklo		Celková cena

Select+



Náročné a přitom intuitivní řešení Select+ Walk-In nadchne promyšlenými odkládacími plochami a příslušenstvím. A když se vaše potřeby změny, systém Select+ se přizpůsobí vašim potřebám. Rozšířte svou sprchu o nové prvky bez dalšího vrtání do dlaždic nebo namáhavého lepení.

Podrobnosti o výrobku **Select+**



Zrcadlo HÜPPE Select+ Mirror poskytuje velkou plochu k prohlížení a lze je pomocí otočného ramena individuálně nasměrovat k uživateli.



Odkládací deska HÜPPE Select+ Shower board s integrovaným držákem na ručníky se upevňuje na sklo boční stěny patentovaným upínacím systémem HÜPPE. Odkládací deska HÜPPE Select+ Shower Board je univerzálně vhodná pro dodatečnou montáž u všech samostatně stojících bočních stěn s tloušťkou skla 6mm/8mm.



Vysoce kvalitní háček Select+ Hook je plynule výškově nastavitelný. Tak je ručník vždy pohodově k dispozici.



Polička HÜPPE Select+ Shelf „2 v 1“ poskytuje prostor pro ručník a současně i další možnost na odkládání.



Polička HÜPPE Select+ Shelf je z vnitřní strany zapuštěná. To usnadňuje čištění skla po sprchování.

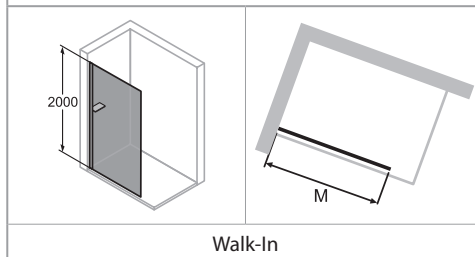


Boční stěna samostatně stojící

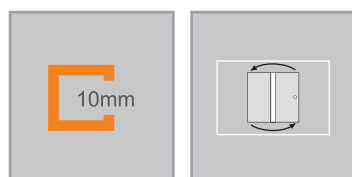

Popis produktu

- Samostatně stojící boční stěna určená k montáži na sprchovou vaničku nebo přímo na podlahu
- Částečně orámovaná sprchová zástěna WALK-IN
- Zasklení jednovrstvým bezpečnostním sklem dle DIN EN 12150 tl 10mm, volitelně s povrchovou úpravou HÜPPE Anti-Plaque pro snazší údržbu
- Profily z vysoce kvalitního eloxovaného hliníku
- Tablet Select+ (1 ks) obsažen v rozsahu dodávky. Volitelně k dostání: příčná vzpěra, háček, stírátko, zrcadlo, schránka Drybox, tablet. Příslušenství vždy v Black Edition, White Edition nebo stříbrná matná
- Možnost nastavení v nástěnném profilu 15 mm
- Včetně HÜPPE Keder-System (upevnění s pomocí těsnícího profilu) - montáž bez viditelných šroubů v oblasti nástěnné lišty
- Těsnost dle DIN 14428
- Obsah dodávky: upevňovací materiál, montážní návod
- 10-letá ponákladní záruka dostupnosti náhradních dílů po získání produktu
- Systém zajištění kvality certifikován dle DIN EN ISO 9001:2015
- Systém managementu hospodaření energií certifikován dle DIN EN 50001:2011

Montážní možnosti SL11



Min. - Max rozměr



Rozměry	
WL:	24,5
R:	20
Mx:	M+10
MG:	30

WEM = Vestavný rozměr vaničky (000)
M = Montážní rozměr na střed skla (001)
Uvedte, prosím, při objednávce.

Boční stěna samostatně stojící, 10 mm – bez Select+Shelf

Montáž na sprchovou vaničku / podlahu (dlažbu)

Výška	Typ	Šířka M	Číslo výrobku	Cena
2000	750	735-750	SL1101	25.230,-
	800	785-800	SL1102	25.230,-
	900	885-900	SL1103	25.230,-
	1000	985-1000	SL1104	26.540,-
	1100	1085-1100	SL1108	26.540,-
	1200	1185-1200	SL1105	26.540,-
	1300	1285-1300	SL1109	26.540,-
	1400	1385-1400	SL1106	26.540,-

Zhotovení na míru

Výška	Šířka M	Číslo výrobku	Cena
200-2000	700-1200	SL1180	31.070,-
	1201-1400	SL1181	37.110,-

Rozsah nastavení = objednaný rozměr - 8 mm / + 7 mm**

Barvy profilů- skla / dekory

Barvy profilu	Kód barvy	Příplatek:
stříbrná matná	087	0,-
stříbrná pololesklá	069	0,-
Black Edition	123	3.200,-
White Edition	182	3.200,-

Skla/dekory	s úpravou Anti-Plaque		bez úpravy Anti-Plaque	
	Kód skla	Příplatek:	Kód skla	Příplatek:
čiré	322	2.210,-	321	0,-

Obsah dodávky:

Boční stěna samostatně stojící Walk-In s inovativní nástěnnou lištou HÜPPE a HÜPPE Select+ tabletem.

Select+ organizér a příslušenství

	Číslo výrobku	Cena	Číslo výrobku	Cena	Číslo výrobku	Cena	Číslo výrobku	Cena
	stříbrná matná = 087		Black Edition = 123		White Edition = 182		stříbrná pololesklá = 069	
Select+ Tablet	SL2101 087	2.390,-	SL2101 123	2.640,-	SL2101 182	2.640,-		
Select+ Drybox	SL2201 087	2.870,-	SL2201 123	3.160,-	SL2201 182	3.160,-		
Select+ Mirror	SL2301 087	4.430,-	SL2301 123	4.870,-	SL2301 182	4.870,-		
Select+ Wiper	SL2501 087	1.190,-	SL2501 123	1.310,-	SL2501 182	1.310,-		
Příčná vzpěra (volitelné)			SL2601 123	4.010,-	SL2601 182	4.010,-	SL2601 069	3.650,-
Select+ Hook	SL2701 087	710,-	SL2701 123	790,-	SL2701 182	790,-		

Číslo výrobku a ceny

XXXXXX	+	XXX	+	XXX	+	XXX	=	XXXXXX.XXX.XXX.XXX
Číslo výrobku		Kód barvy		Kód skla		Varianta vybavení		Číslo výrobku kompletní
Základní cena		Barevný příplatek		Příplatek za sklo		Příplatek:		Celková cena

Naše produkty jsou vyznamenávány

- mezinárodními cenami za design počínaje oceněním red dot dále přes Interior Innovation, Plus X, iF až k německé ceně German Design Award. Jedno mají tyto predikáty společné: Vždy se jedná o prestižní a mezinárodně velmi uznávaná ocenění, která jsou propůjčována proslulými a nezávislými porotami. Všechna tato ocenění tak potvrzují vysokou kvalitu a inovativní design našich produktů.



HÜPPE s.r.o.

Pražská 1579
274 01 Slaný
Czech Republic

T +420 312 526 193
hueppe.cz@hueppe.com

www.hueppe.com

Platí všeobecné obchodní podmínky (viz www.hueppe.com).
Konzultace a dodávky zajišťuje Váš odborný prodejce sanitárního vybavení. Technické změny a odchylky barev vyhrazeny.

096511001 / 04.24 / HI-HP-MH

HÜPPE